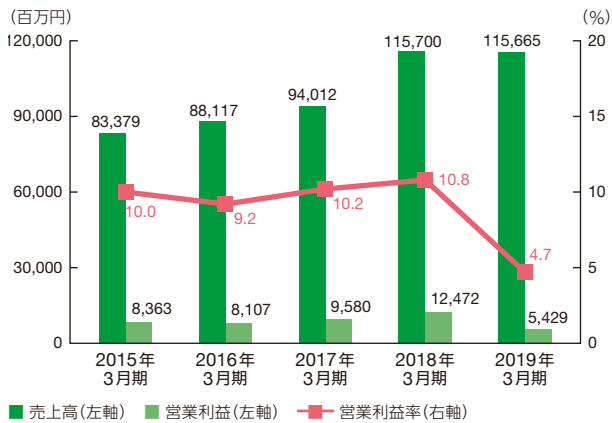


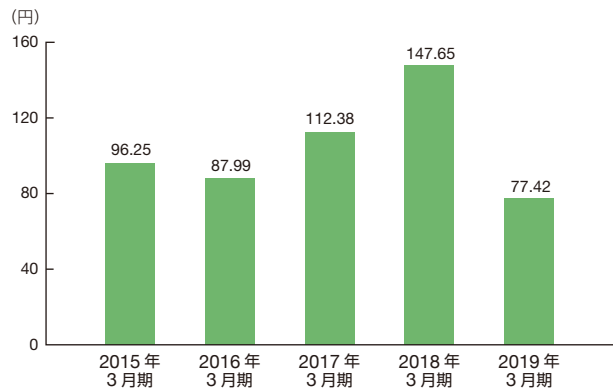
財務・非財務ハイライト

収益

売上高 **115,665**百万円 営業利益率 **4.7%**

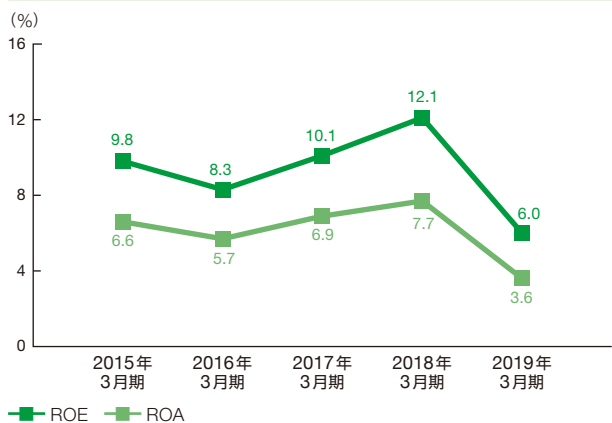


1株当たり当期純利益 (EPS) **77.42**円



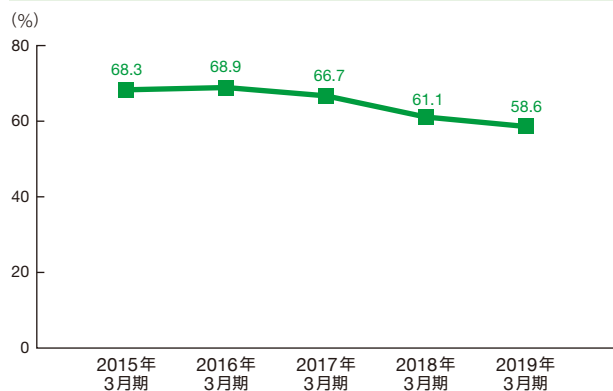
企業価値

ROE **6.0%**



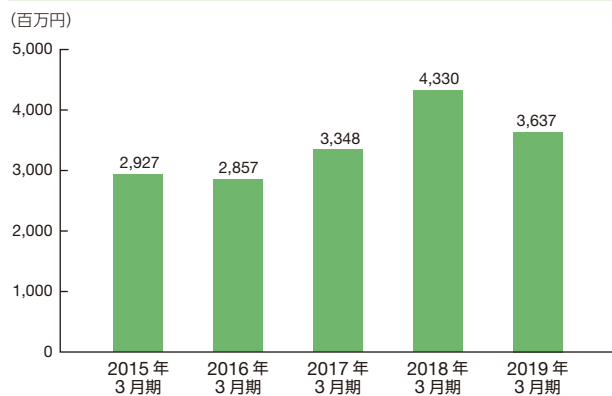
財務基盤

自己資本比率 **58.6%**



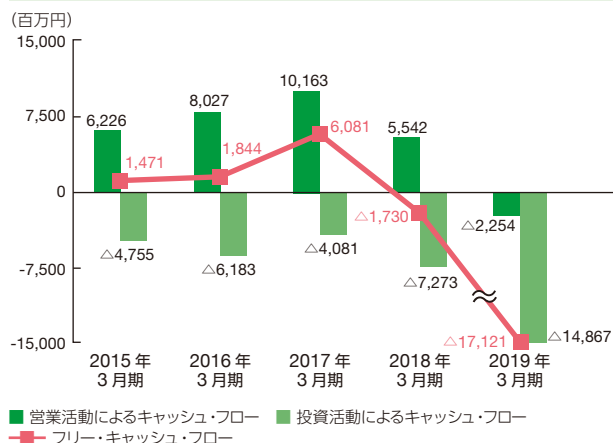
研究開発

研究開発費 **3,637**百万円



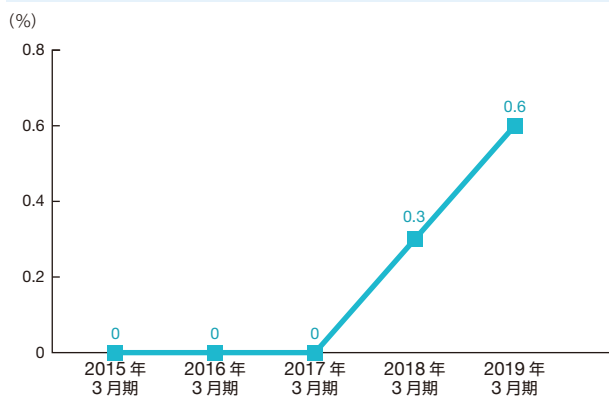
キャッシュ・フロー

フリー・キャッシュ・フロー **△17,121**百万円



ダイバーシティ

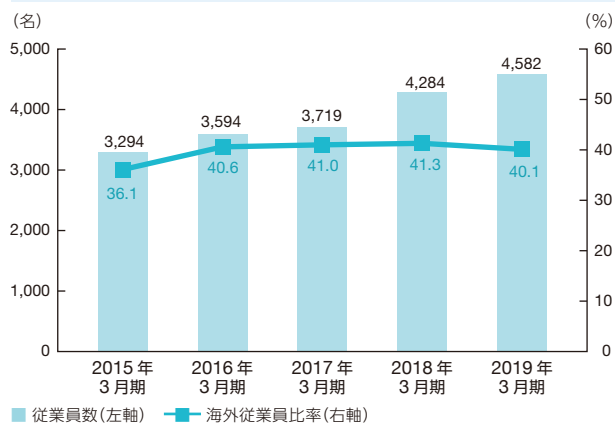
管理職に占める女性労働者の割合* **0.6%**



*CKD (株) の社員、各年3月31日時点

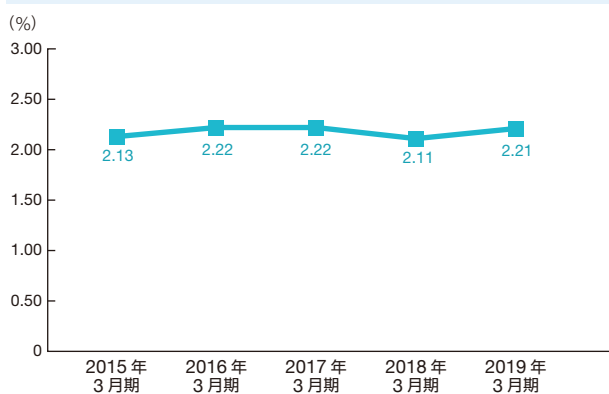
従業員

海外従業員比率 **40.1%**



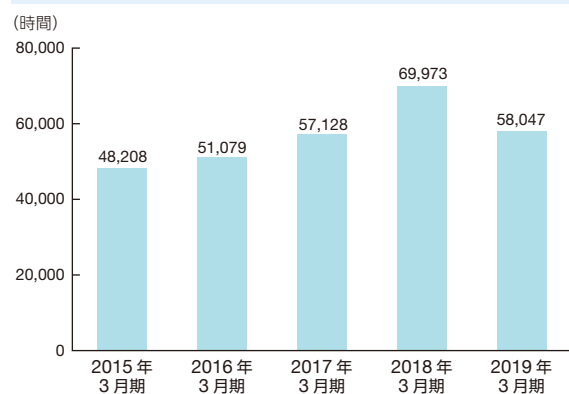
ダイバーシティ

障がい者雇用率 **2.21%**



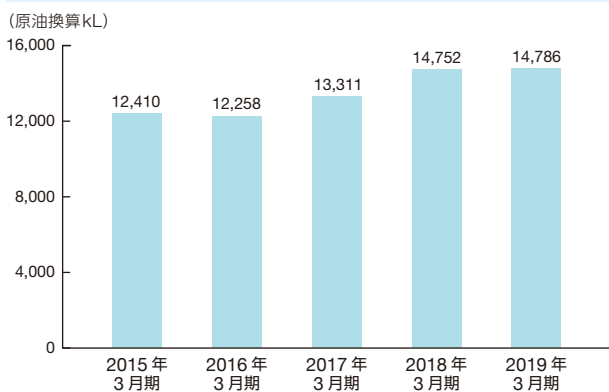
労働安全衛生

時間外労働時間数 **58,047**時間



環境

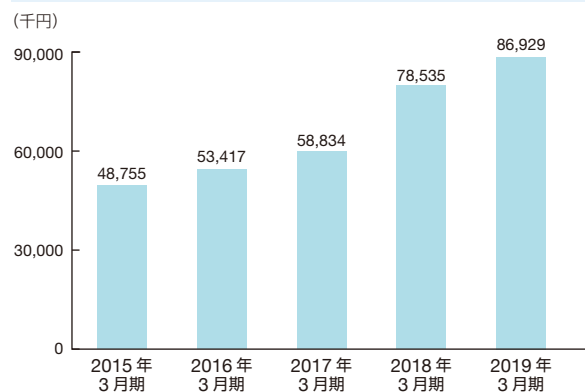
エネルギー使用量 **14,786**原油換算kL



(注) 集計範囲：国内工場・営業所

人材

教育訓練費 **86,929**千円



11年間の財務サマリー

中期経営計画

NEW CKD 2012

	(単位)	2009年3月期	2010年3月期	2011年3月期	2012年3月期
経営実績					
売上高	百万円	68,175	50,035	72,020	72,804
売上総利益	百万円	15,796	11,421	20,657	19,655
販売及び一般管理費	百万円	13,969	11,087	13,154	13,588
営業利益	百万円	1,826	333	7,502	6,067
経常利益	百万円	872	711	7,528	6,213
親会社株主に帰属する当期純利益	百万円	△2,849	1,494	4,577	3,741
キャッシュ・フロー					
営業活動によるキャッシュ・フロー	百万円	2,183	7,775	4,048	3,775
投資活動によるキャッシュ・フロー	百万円	△2,276	△831	△1,048	△3,020
財務活動によるキャッシュ・フロー	百万円	1,312	△5,838	△766	△2,450
フリー・キャッシュ・フロー	百万円	△92	6,944	2,999	754
財政状態					
総資産	百万円	62,802	62,869	72,171	70,079
純資産	百万円	39,594	41,480	45,335	48,322
現金及び現金同等物	百万円	4,458	5,581	7,728	5,961
有利子負債	百万円	11,281	6,012	5,851	4,040
投資					
減価償却費	百万円	3,314	2,918	2,639	2,769
設備投資額	百万円	1,879	597	2,180	2,963
研究開発費	百万円	2,149	1,731	2,245	2,151
1株当たり情報					
1株当たり当期純利益(EPS)	円	△45.28	24.04	73.40	58.96
1株当たり配当金	円	16	6	14	12
1株当たり純資産額(BPS)	円	636.90	667.24	714.46	761.54
経営指標					
製品別売上高					
自動機械部門	百万円	16,731	11,967	13,061	14,762
機器部門	百万円	51,443	38,068	58,959	58,041
海外売上高比率	%	21.9	15.8	20.6	20.3
地域別売上高					
日本	百万円	53,212	42,122	57,155	58,043
アジア	百万円	13,305	6,907	13,080	12,712
その他	百万円	1,658	1,006	1,785	2,047
ROE	%	△6.7	3.7	10.5	8.0
ROA	%	△4.1	2.4	6.8	5.3
自己資本比率	%	63.0	66.0	62.8	69.0

(注) 2018年4月1日からの会計方針の変更に伴い、2018年3月31日に終了した会計年度の数値を修正しております。

長期VISION 10年VISION

GLOBAL CKD 2015

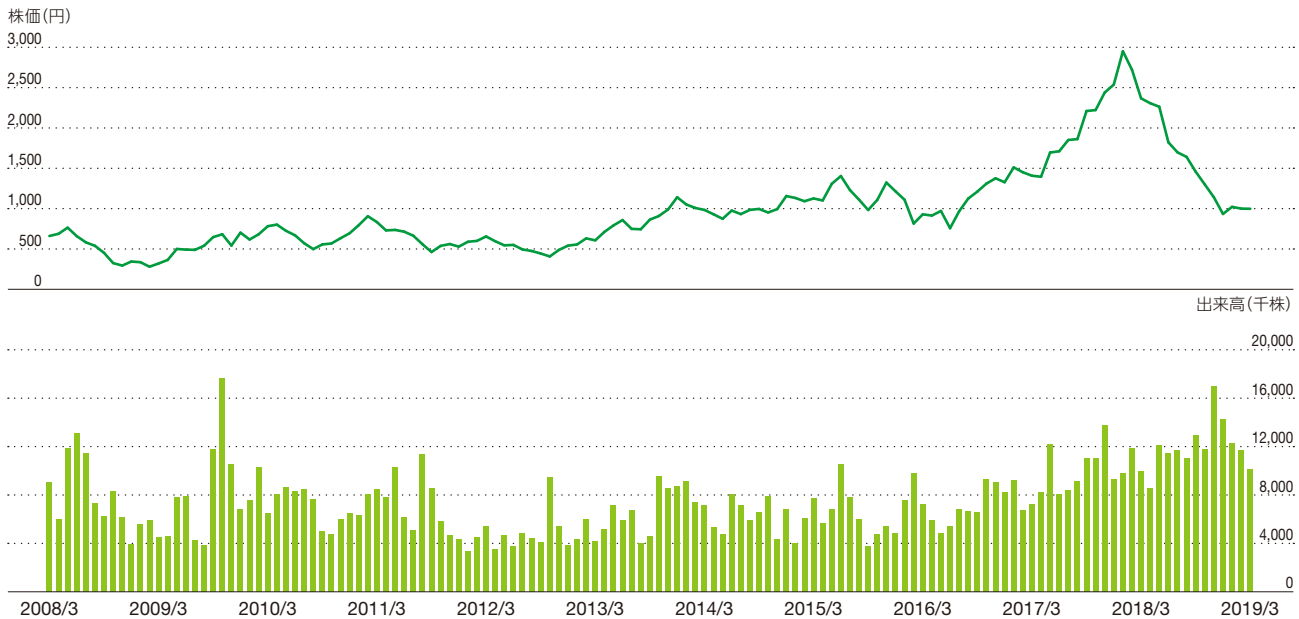
Challenge CKD 2018

Build-up CKD 2021

2013年3月期	2014年3月期	2015年3月期	2016年3月期	2017年3月期	2018年3月期	2019年3月期
65,031	75,491	83,379	88,117	94,012	115,700	115,665
17,022	23,151	25,439	26,734	28,727	35,835	28,510
13,778	15,268	17,076	18,627	19,146	23,363	23,081
3,244	7,883	8,363	8,107	9,580	12,472	5,429
3,517	8,136	8,735	8,094	9,771	12,469	5,425
2,452	5,456	6,010	5,459	6,958	9,142	4,793
7,008	9,754	6,226	8,027	10,163	5,542	△2,254
△5,017	△6,224	△4,755	△6,183	△4,081	△7,273	△14,867
△57	△2,330	618	△3,329	△2,505	2,559	14,374
1,990	3,530	1,471	1,844	6,081	△1,730	△17,121
71,742	86,711	96,018	96,412	106,361	130,887	136,961
50,852	57,712	65,555	66,419	70,957	80,058	80,444
8,180	9,831	12,290	10,342	13,905	14,799	12,028
5,070	3,446	5,411	4,391	3,602	11,684	28,627
2,619	2,485	3,188	4,060	3,964	4,230	5,173
2,710	5,800	5,454	7,801	4,864	9,422	14,843
2,336	2,709	2,927	2,857	3,348	4,330	3,637
38.99	87.36	96.25	87.99	112.38	147.65	77.42
10	18	24	26	30	37	28
814.25	924.09	1,049.70	1,072.72	1,146.02	1,291.26	1,296.94
14,202	15,113	15,920	16,954	18,380	16,344	16,027
50,828	60,377	67,458	71,163	75,631	99,355	99,638
20.8	22.6	27.6	29.7	25.5	27.8	26.9
51,499	58,461	60,352	61,907	70,046	83,518	84,515
11,966	14,815	20,455	22,469	20,772	28,529	27,253
1,565	2,214	2,571	3,741	3,193	3,652	3,897
4.9	10.1	9.8	8.3	10.1	12.1	6.0
3.5	6.9	6.6	5.7	6.9	7.7	3.6
70.9	66.6	68.3	68.9	66.7	61.1	58.6

株式情報

株価の推移



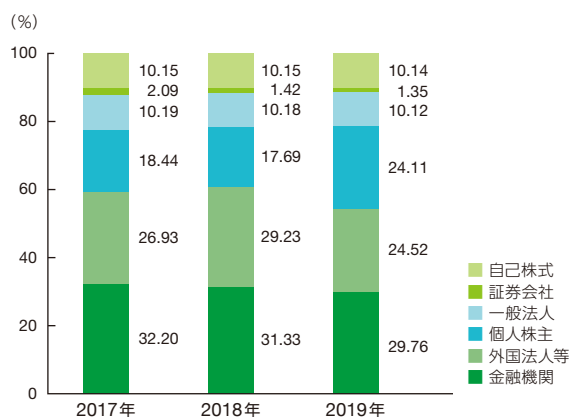
株式の状況 (2019年3月31日現在)

発行可能株式総数	233,000,000株
発行済株式総数	68,909,449株
株主数	15,114名

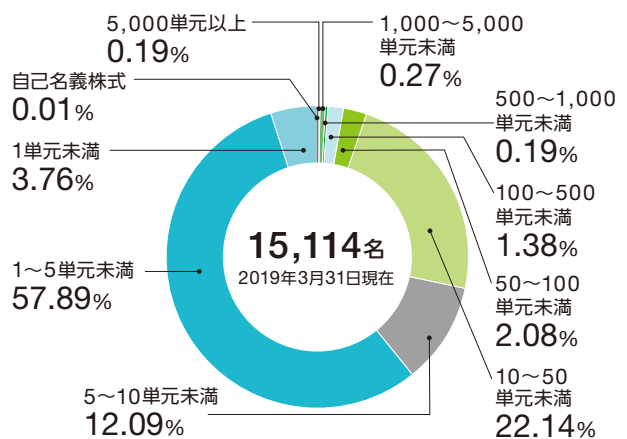
配当・配当性向 (3月期)

	配当(円)	配当性向(%)
2019年	28	36.2
2018年	37	25.1
2017年	30	26.7
2016年	26	29.5
2015年	24	24.9
2014年	18	20.6
2013年	10	25.6
2012年	12	20.4
2011年	14	19.1
2010年	6	25.0
2009年	16	—
2008年	22	25.9

株式所有者状況 (各年3月31日時点)



所有株数別株主数比率(1単元:100株)



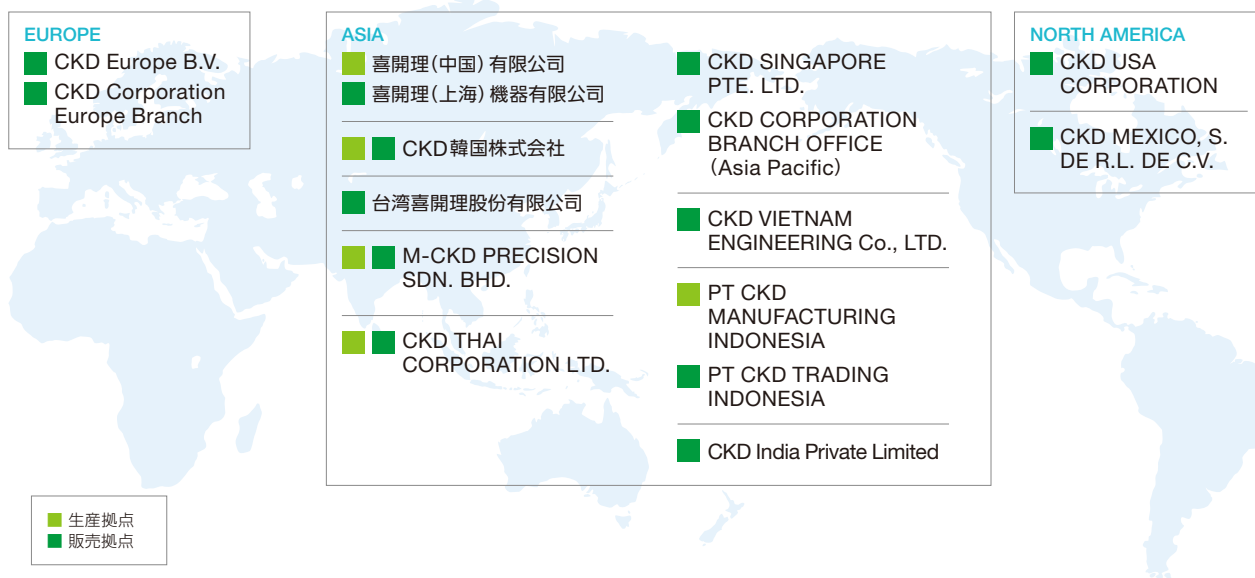
会社情報

会社概要

社名	CKD株式会社
設立	1943年4月2日
資本金	110億16百万円
連結従業員数	4,582名 (2019年3月31日)
売上高	1,157億円 (2019年3月31日)
株式上場	東証、名証1部
証券コード	6407

事業内容	自動機械装置および省力機器、空気圧制御機器、駆動機器、空気圧関連機器、ファインシステム機器、流体制御機器など機能機器の開発・製造・販売・輸出
本社	〒485-8551 愛知県小牧市応時二丁目250番地 代表電話(0568) 77-1111

海外主要事業拠点・海外現地法人



編集方針

「CKDレポート2019」は、CKDグループとして、さまざまなステークホルダーとのエンゲージメントに資するために初めて発行した統合報告書です。事業概要・経営戦略を容易にご理解いただけるよう意識した編集に努めています。

報告対象組織：原則としてCKDグループ連結対象会社

報告対象範囲：2018年4月1日～2019年3月31日を原則としていますが、より詳しい内容を知っていただくため、これ以前または以降の取り組みも一部含んでいます。