

CKD

株主の皆様へ

第87期 中間報告書

(平成18年4月1日～平成18年9月30日)

CKD株式会社

株主の皆様へ

株主の皆様には、ますますご清栄のこととお喜び申し上げます。

ここに、当社の第87期中間期(平成18年4月1日から平成18年9月30日まで)の営業の概況についてご報告申し上げます。

当中間期の日本経済は、原油・原材料価格の高騰を背景としたコスト上昇が続き、景気停滞への影響が懸念されたものの、企業収益の改善を受けて設備投資が増加し、個人消費も堅調に推移するなど景気は回復基調で推移しました。

このような状況下、当社グループでは、液晶テレビ用バックライト製造装置の売上が前期に引き続き好調を維持し、大幅に伸長いたしました。また、機器部門においても、半導体関連業界の好調により流体制御機器が好調に推移し、前年同期比で大幅な増収増益を達成することができました。

この結果、当中間期の業績は、連結では売上高513億65百万円(前年同期比33.1%増)、経常利益67億45百万円(前年同期比76.6%増)、中間純利益39億74百万円(前年同期比73.5%増)、単体では売上高495億38百万円(前年同期比34.3%増)、経常利益65億50百万円(前年同期比89.3%増)、中間純利益38億93百万円(前年同期比90.5%増)となり、いずれも中間期で過去最高を達成することができました。

連結の部門別状況につきましては、自動機械部門では、液晶関連業界に使用される液晶テレビ用バックライト製造装置が大幅に伸長し、また、三次元はんだ印刷検査装置も堅調に推移したことから、連結売上高は146億67百万円(前年同期比113.5%増)となり、営業利益は26億20百万円(前年同期比141.7%増)となりました。機器部門では、不採算機種種の撤退は進めておりますが、前下期に引き続き半導体関連業界の設備投資意欲が活況を呈していることからファイン製品が増加し、連結売上高は373億5百万円(前年同期比16.7%増)、営業利益は58億51百万円(前年同期比38.0%増)となりました。

今後の日本経済は、国内景気は民間需要に支えられ堅調に推移すると思われませんが、引き続き原材料価格の高騰を背景としたコスト上昇や、海外経済の伸長鈍化に伴い輸出や設備投資の鈍化が予想され、事業環境は予断を許さない状況にあります。

このような環境のもと、当社グループといたしましては、自動機械部門においては、引き続き液晶テレビ用バックライト製造装置の旺盛な設備投資から堅調に推移し、機器部門においては半導体業界を中心に好調を維持し、受注・売上高を確保する見込みであります。将来の受注・生産拡大のため、本社工場、春日井事業所および四日市事業所に新棟を建設するなど生産・販売部門等での積極的な投資をいたしますが、第1四半期に修正しました業績予想をさらに上方修正し、通期で過去最高の売上高・利益を見込んでおります。

通期の業績見通しにつきましては、連結では売上高1,010億円（前期比19.8%増）、経常利益126億円（前期比39.3%増）、当期純利益72億円（前期比38.9%増）、単体では売上高976億円（前期比21.4%増）、経常利益122億円（前期比43.8%増）、当期純利益70億円（前期比42.7%増）を計画しております。

なにとぞ、今後とも格別のご支援、ご鞭撻を賜りますようお願い申し上げます。

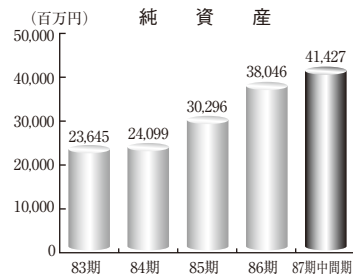
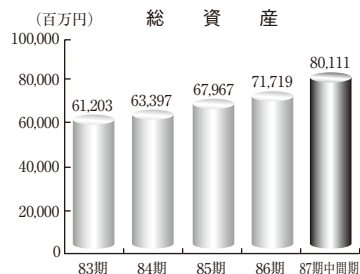
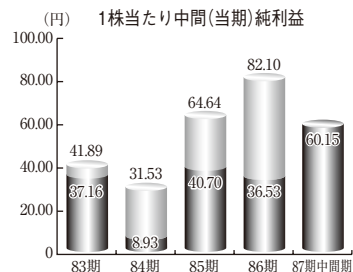
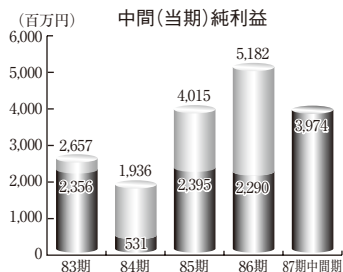
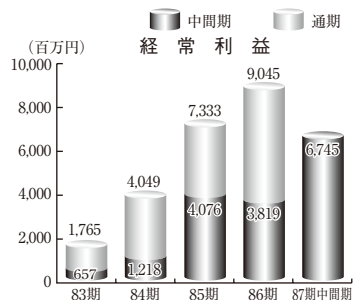
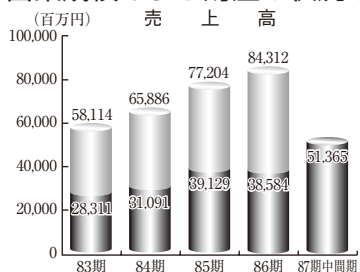
平成18年12月

CKD株式会社

代表取締役社長 石 田 正 範



営業成績および財産の状況の推移（連結）



部門別売上高（連結）

部 門	平成18年度中間期		平成17年度中間期		前年同期比
	金 額	構成比	金 額	構成比	
自動機械部門	14,659 百万円	28.5 %	6,870 百万円	17.8 %	213.4 %
機 器 部 門	36,706	71.5	31,713	82.2	115.7
合 計	51,365	100.0	38,584	100.0	133.1

- (注) 1. 外部顧客に対する売上高を表示しております。
 2. 記載金額は、百万円未満を切り捨てて表示しております。

会社概要

(平成18年9月30日現在)

■設立	昭和18年4月2日
■資本金	10,400,648,148円
■発行可能株式総数	233,000,000株
■発行済株式総数	67,963,319株
■株主数	8,441名

大株主

株主名	持株数	出資比率
日本トラスティ・サービス信託銀行株式会社(信託口)	8,632 千株	12.70 %
日本マスタートラスト信託銀行株式会社(信託口)	6,810	10.02
資産管理サービス信託銀行株式会社(信託B口)	2,050	3.02
第一生命保険相互会社	1,900	2.80
三井住友海上火災保険株式会社	1,860	2.74
株式会社三井住友銀行	1,581	2.33
モルガン・スタンレー・アンド・カンパニー・インターナショナル・リミテッド	1,423	2.09
C K D 持株会	1,397	2.06
住友生命保険相互会社	1,374	2.02
日本トラスティ・サービス信託銀行株式会社(信託口4)	1,312	1.93

役員

取締役

代表取締役社長	石田正範
代表取締役	本多清
取締役	梶本一典
取締役	岸尾正明
取締役	内村侃
取締役	金田堅
取締役	岩崎秀雄
取締役	池田博義

監査役

常勤監査役	酒井聰
監査役	高橋正藏
監査役	家中淑夫
監査役	長谷川式夫

執行役員

専務執行役員	本多清
専務執行役員	本久保正和
常務執行役員	梶本一典
常務執行役員	岸尾正明
執行役員	内村侃
執行役員	金田堅
執行役員	小笠原良成
執行役員	渡辺充
執行役員	近藤賢治
執行役員	永松昌裕
執行役員	窪岡雅博
執行役員	丹羽浩二
執行役員	柴田信夫

- (注) 1. 取締役岩崎秀雄および取締役池田博義の両氏は、社外取締役であります。
 2. 監査役高橋正藏、監査役家中淑夫および監査役長谷川式夫の各氏は、社外監査役であります。

中間連結貸借対照表 (平成18年9月30日現在)

(単位：百万円)

科 目	金 額	科 目	金 額
(資 産 の 部)		(負 債 の 部)	
流 動 資 産	55,105	流 動 負 債	31,066
現金及び預金	4,060	支払手形及び買掛金	18,357
受取手形及び売掛金	24,548	短期借入金	896
営業未収入金	5,723	1年内返済予定の長期借入金	5
有 価 証 券	10	未 払 費 用	808
た な 卸 資 産	18,453	未 払 法 人 税 等	2,530
繰 延 税 金 資 産	1,535	賞 与 引 当 金	2,187
そ の 他	791	役 員 賞 与 引 当 金	75
貸 倒 引 当 金	△ 17	そ の 他	6,205
固 定 資 産	25,006	固 定 負 債	7,618
有形固定資産	18,436	社 債	1,590
建物及び構築物	6,347	長 期 借 入 金	1,313
機械装置及び運搬具	5,453	退 職 給 付 引 当 金	3,784
工具器具及び備品	1,658	役 員 退 職 慰 労 引 当 金	160
土 地	4,585	そ の 他	769
建 設 仮 勘 定	391	負 債 合 計	38,684
無形固定資産	617	(純 資 産 の 部)	
投資その他の資産	5,952	株 主 資 本	40,572
投資有価証券	4,127	資 本 金	10,400
繰 延 税 金 資 産	1,154	資 本 剰 余 金	11,998
そ の 他	732	利 益 剰 余 金	18,940
貸 倒 引 当 金	△ 61	自 己 株 式	△ 767
資 産 合 計	80,111	評 価 ・ 換 算 差 額 等	855
		その他有価証券評価差額金	758
		為替換算調整勘定	97
		純 資 産 合 計	41,427
		負 債 ・ 純 資 産 合 計	80,111

中間連結損益計算書 (自 平成18年4月1日 至 平成18年9月30日) (単位: 百万円)

科 目	金 額
高 価 上 原 高 価	51,365
上 原 高 価	36,585
上 原 高 価	14,779
上 原 高 価	8,006
上 原 高 価	6,773
上 原 高 価	(187)
上 原 高 価	11
上 原 高 価	30
上 原 高 価	145
上 原 高 価	(216)
上 原 高 価	46
上 原 高 価	111
上 原 高 価	7
上 原 高 価	50
上 原 高 価	6,745
上 原 高 価	37
上 原 高 価	103
上 原 高 価	6,678
上 原 高 価	2,435
上 原 高 価	268
上 原 高 価	3,974

中間連結株主資本等変動計算書 (自 平成18年4月1日 至 平成18年9月30日) (単位: 百万円)

	株 主 資 本					評 価 ・ 換 算 差 額 等			純 資 産 合 計
	資 本 金	資 本 剩 余 金	利 益 剩 余 金	自 己 株 式	株 主 資 本 合 計	そ の 他 有 価 証 券 評 価 差 額 金	為 替 換 算 調 整 勘 定	評 価 ・ 換 算 差 額 等 合 計	
平成18年3月31日残高	10,363	11,960	15,626	△ 752	37,197	768	80	848	38,046
中間期間中の変動額									
新 株 の 発 行	37	37			75				75
剩 余 金 の 配 当			△ 660		△ 660				△ 660
中 間 純 利 益			3,974		3,974				3,974
自 己 株 式 の 取 得				△ 15	△ 15				△ 15
自 己 株 式 の 処 分		0		0	0				0
株主資本以外の項目の 中間期間中の変動額(純額)						△ 10	16	6	6
中間期間中の変動額合計	37	38	3,313	△ 15	3,374	△ 10	16	6	3,380
平成18年9月30日残高	10,400	11,998	18,940	△ 767	40,572	758	97	855	41,427

中間貸借対照表 (平成18年9月30日現在)

(単位：百万円)

科 目	金 額	科 目	金 額
(資産の部)		(負債の部)	
流動資産	52,167	流動負債	29,187
現金預金	1,977	支払手形	3,989
受取手形	4,220	買掛金	6,327
売掛金	20,947	営業未払金	8,724
営業未収入金	5,723	1年内返済予定の長期借入金	5
有価証券	10	未払消費税等	1,612
製材品	4,513	未払費用	724
原材料	7,651	未払消費税	17
仕掛品	3,861	未払法人税等	2,422
貯蔵品	200	前受り金	2,691
繰延税金資産	1,402	賞与引当金	45
未収入金	1,351	役員賞与引当金	2,076
その他の当金	341	設備購入支出手形	75
△ 33		固定負債	476
固定資産	26,229	社債	7,418
有形固定資産	15,908	長期借入金	1,590
建物	5,053	退職給付引当金	1,313
構築物	356	退職慰労引当金	3,593
機械装置	4,657	長期預り金	160
車両運搬具	5	負債合計	36,606
工具器具備品	1,318	(純資産の部)	
土地	4,208	株主資本	41,032
建設仮勘定	308	資本金	10,400
無形固定資産	508	資本剰余金	11,998
投資その他の資産	9,812	資本準備金	11,183
投資有価証券	4,125	その他資本剰余金	815
関係会社株式	1,857	利益剰余金	19,401
関係会社出資金	2,104	利益準備金	1,286
繰延税金資産	1,200	その他利益剰余金	18,115
その他の当金	624	固定資産圧縮積立金	1
△ 99		別途積立金	13,000
資産合計	78,397	繰越利益剰余金	5,113
		自己株式	△ 767
		評価・換算差額等	758
		その他有価証券評価差額金	758
		純資産合計	41,791
		負債・純資産合計	78,397

中間損益計算書 (自 平成18年4月1日 至 平成18年9月30日)

(単位：百万円)

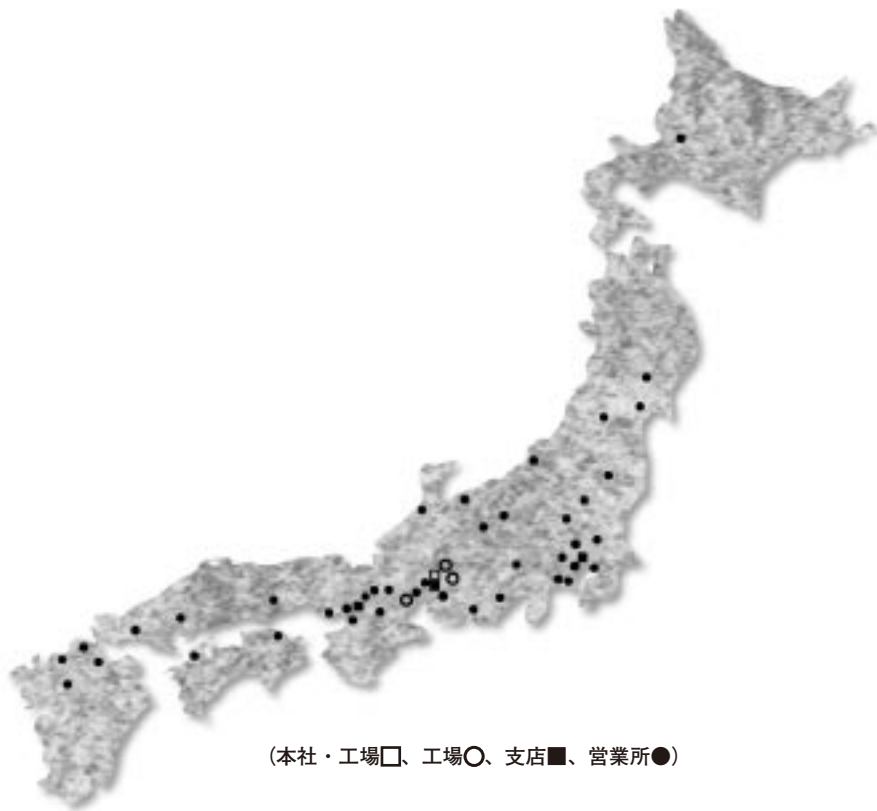
科 目	金 額
売上高	49,538
売上原価	36,009
売上総利益	13,529
販売費及び一般管理費	7,106
営業利益	6,422
営業外収入	(303)
受取利息・配当金	172
雑収入	131
営業外費用	(175)
雑支出	21
経常利益	154
特別利益	6,550
特別損失	35
税引前中間純利益	101
法人税、住民税及び事業税	6,485
法人税等調整額	2,318
中間純利益	273
	3,893

中間株主資本等変動計算書 (自 平成18年4月1日 至 平成18年9月30日)

(単位：百万円)

	株 主 資 本										評価・換算差額等			純資産計
	資本金	資本剰余金			利益剰余金					自己株式	株主資本合計	その他有価証券評価差額	評価・換算差額等	
		準備金	資本剰余金	利益剰余金	利益剰余金	利益剰余金	利益剰余金	利益剰余金	利益剰余金					
平成18年3月31日残高	10,363	11,145	814	11,960	1,286	1	9,500	5,380	16,168	△ 752	37,739	768	768	38,508
中間期間中の変動額														
新株の発行	37	37		37							75			75
剰余金の配当								△ 660	△ 660		△ 660			△ 660
固定資産圧縮積立金の取崩						△ 0		0			—			—
別途積立金の積立							3,500	△ 3,500			—			—
中間純利益								3,893	3,893		3,893			3,893
自己株式の取得										△ 15	△ 15			△ 15
自己株式の処分			0	0						0	0			0
株主資本以外の項目の中間期間中の変動額(純額)											—	△ 10	△ 10	△ 10
中間期間中の変動額合計	37	37	0	38	—	△ 0	3,500	△ 266	3,233	△ 15	3,293	△ 10	△ 10	3,282
平成18年9月30日残高	10,400	11,183	815	11,998	1,286	1	13,000	5,113	19,401	△ 767	41,032	758	758	41,791

国内ネットワーク（平成18年9月30日現在）



本社・工場	〒485-8551 愛知県小牧市応時二丁目250番地 電話(0568)77-1111代表
工場	春日井（愛知県）、犬山（愛知県）、四日市（三重県）
支店	東京、名古屋、大阪
営業所	札幌、北上、仙台、山形、郡山、宇都宮、太田、茨城、大宮、千葉、東京、立川、横浜、厚木、甲府、長岡、上田、松本、富山、金沢、静岡、浜松、豊田、名古屋、四日市、滋賀、京都、奈良、大阪、大阪東、堺、神戸、岡山、広島、山口、高松、松山、北九州、福岡、大分、熊本

海外ネットワーク（平成18年9月30日現在）



（本社・支店○、営業所●）

CKD USA CORPORATION（アメリカ）	〔販売拠点〕
喜開理（中国）有限公司（中国）	〔生産拠点〕
喜開理（上海）機器有限公司（中国）	〔販売拠点〕
C K D 韓国株式会社（韓国）	〔販売拠点〕
CKD THAI CORPORATION LTD.（タイ）	〔生産・販売拠点〕
CKD SINGAPORE PTE.LTD.（シンガポール）	〔販売拠点〕
M-CKD PRECISION SDN.BDH.（マレーシア）	〔販売拠点〕
C K D 台湾支店（台湾）	〔販売拠点〕
CKDヨーロッパ支店（オランダ）	〔販売拠点〕
CKDイギリス事務所（イギリス）	〔販売拠点〕
CKDベルギー事務所（ベルギー）	〔販売拠点〕
C K D チェコ事務所（チェコ）	〔販売拠点〕

株主メモ

事業年度	毎年4月1日から翌年3月31日まで
定時株主総会	毎年6月開催
基準日	定時株主総会 毎年3月31日 期末配当金 毎年3月31日 中間配当金 毎年9月30日 そのほか必要があるときは、あらかじめ公告して定めた日
公告方法	当社のホームページに掲載します。 (http://www.ckd.co.jp/japanese/ir/bspl.htm)
株主名簿管理人	大阪市中央区北浜四丁目5番33号 住友信託銀行株式会社
同事務取扱場所	大阪市中央区北浜四丁目5番33号 住友信託銀行株式会社 証券代行部 郵便物送付先 〒183-8701 東京都府中市日鋼町1番10 住友信託銀行株式会社 証券代行部 電話照会先 〔住所変更等用紙のご請求〕 ☎ 0120-175-417 〔その他のご照会〕 ☎ 0120-176-417 インターネット ホームページURL http://www.sumitomotrust.co.jp/STA/retail/service/daiko/index.html
同取次所	住友信託銀行株式会社 全国各支店
単元未満株式の 買取および買増	単元未満株式の買取請求および買増請求は、上記の株主名簿管理人事務取扱場所 および同取次所でお取扱いしております。(証券保管振替制度をご利用の場合は、 お取引の証券会社にお問い合わせください。)
単元株式数	100株
上場市場	東京証券取引所および名古屋証券取引所市場第一部(証券コード6407)
ホームページアドレス	http://www.ckd.co.jp/

自動化で未来を拓く

CKD

R100

地球環境を守るため、古紙配合率100%再生紙を使用しております。