

株主の皆様へ

第 85 期 中 間 報 告 書

(平成16年4月1日～平成16年9月30日)

CKD



CKD株式会社

# 株主の皆様へ

株主の皆様には、ますますご清栄のこととお喜び申し上げます。

ここに、当社の第85期中間期(平成16年4月1日から平成16年9月30日まで)の営業の概況についてご報告申し上げます。

当中間期の日本経済は、対外輸出が堅調な回復を続け、民間設備投資も業種や企業規模の広がりを伴いながら着実に増加を続けております。ただし、期の後半には、これまでの景気回復を牽引してきた半導体や電子部品などIT関連業種に、過剰在庫の兆しが見え始め、生産調整の動きが懸念されています。

このような環境下、当社グループでは、昨年度からのエレクトロニクス業界における液晶用バックライトの積極的な設備投資、また、前年度後半以降の半導体需要増加に伴う設備投資が急激に回復し、さらに、液晶・プラズマディスプレイパネルの活況によるフラットパネルディスプレイ(FPD)業界の活発な設備投資により、順調に受注・売上を伸ばしてまいりました。営業費用につきましては、活発な受注に対応するために、固定費は若干増加いたしました。従来から行っております外部購入費の削減、固定費を含めた徹底したトータルでのコスト管理を行うことにより、経営全般の効率化に全力を挙げ、前年同期比で大幅な増収増益を達成することが出来ました。

この結果、当中間期の業績は、連結では売上高391億29百万円(前年同期比25.9%増)、経常利益40億76百万円(前年同期比234.5%増)、中間純利益23億95百万円(前年同期比350.6%増)となり、単体では売上高382億73百万円(前年同期比28.7%増)、経常利益39億3百万円(前年同期比275.7%増)、中間純利益21億78百万円(前年同期比348.8%増)となりました。

連結の部門別状況としましては、自動機械部門では、大手製薬メーカーおよびジェネリック医薬品メーカーの設備投資が一段落したことにより、薬品業界向け自動包装機械装置の需要は前年同期比では下回りましたが、液晶テレビ、液晶ディスプレイに使用されるバックライトの需要が活況を呈していることにより、バックライトの製造装置が大幅に伸びました。また、半導体業界向けの三次元はんだ印刷検査機も堅調に推移し、連結売上高は70億52百万円(前年同期比20.8%増)、営業利益は9億97百万円(前年同期比8.8%増)となりました。機器部門では、パソコン、カメラ付き携帯電話などの、デジタル家電商品に用いられる半導体需要の増加に伴う半導体デバイスメーカーの積極的な設備投資を背景に、半導体製造装置メーカーの8インチウエハー設備から12インチウエハー設備への更新需要による活発な設備投資が続き、また、自動車関連業界の海外進出などによる需要も堅

調に推移したことにより、連結売上高は293億96百万円（前年同期比31.2%増）、営業利益は46億44百万円（前年同期比197.0%増）となりました。コントロールズ部門では、引き続き不採算機種 of 整理が進み、前年を若干下回る水準となりました。この結果、連結売上高は28億63百万円（前年同期比6.0%減）、営業利益は1億58百万円（前年同期比35.5%減）となりました。

今年度下半期の景気は、後半には、欧米向け輸出の鈍化、原油等素材価格の上昇が、企業収益の押し下げ要因となって影響が出始めること等を主因として、景気回復のペースは鈍化するものと思われます。

一方、IT関連業種の生産調整は、在庫の水準がまだ低いこと、最終製品が企業から民生用デジタル家電まで多様化していること、また市場もアジア地区へも広がっていることから、2001年のように深刻化することはないと見られています。

このような環境の下、当社グループといたしましては、通期の予想につきまして、年初の予定を上方修正いたしました。引き続き国内の新営業体制による受注・売上高の確保、海外販売・海外生産の飛躍的拡大に挑戦し続けるとともに、全社挙げてのトータルコストダウンに注力し、収益の向上に取り組んでまいり所存であります。

通期の業績見通しにつきましては、連結では、売上高760億円（前期比15.4%増）、経常利益71億円（前期比75.4%増）、当期純利益41億円（前期比111.8%増）、単体では、売上高740億円（前期比15.8%増）、経常利益68億円（前期比72.4%増）、当期純利益38億円（前期比105.9%増）を計画しております。

なにとぞ、今後とも格別のご支援、ご鞭撻を賜りますようお願い申し上げます。

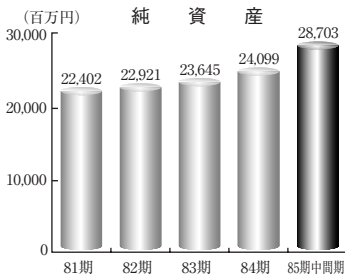
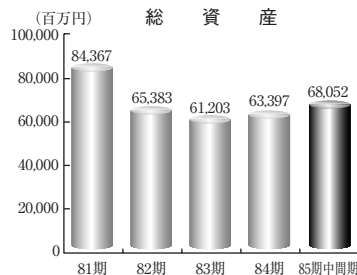
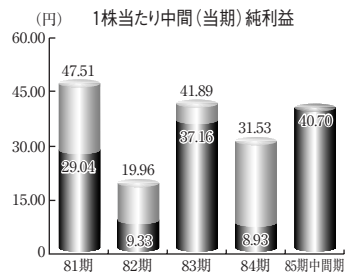
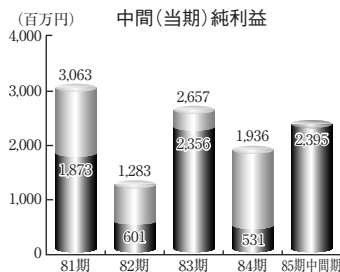
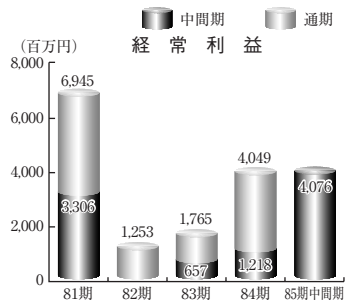
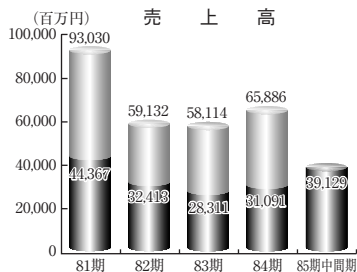
平成16年12月

## CKD株式会社

取締役社長 神田 草平



## 営業成績および財産の状況の推移（連結）



## 部門別売上高（連結）

部 門	平成16年度中間期		平成15年度中間期		前年同期比
	金 額	構成比	金 額	構成比	
自動機械部門	7,052 百万円	18.0 %	5,807 百万円	18.7 %	121.4 %
機 器 部 門	29,213	74.7	22,314	71.8	130.9
コントロールズ部門	2,863	7.3	2,969	9.5	96.4
合 計	39,129	100.0	31,091	100.0	125.9

- (注) 1. 外部顧客に対する売上高を表示しております。  
 2. 記載金額は、百万円未満を切り捨てて表示しております。

## 会社概要

(平成16年9月30日現在)

■設立	昭和18年4月2日
■資本金	8,943,918,468円
■会社が発行する株式の総数	233,000,000株
■発行済株式の総数	64,494,915株
■株主数	8,754名

## 大株主

株主名	持株数	議決権比率
日本トラスティ・サービス信託銀行株式会社(信託口)	7,576,000 株	12.17 %
日本マスタートラスト信託銀行株式会社(信託口)	2,997,000	4.81
日本証券金融株式会社	2,087,000	3.35
第一生命保険相互会社	1,962,975	3.15
三井住友海上火災保険株式会社	1,860,568	2.99
C K D 持株会	1,668,233	2.68
株式会社三井住友銀行	1,581,257	2.54
松下電器産業株式会社	1,382,694	2.22
住友生命保険相互会社	1,374,000	2.20
日本生命保険相互会社	1,234,462	1.98

## 役員

### 取締役

取締役社長	神田草平
取締役副社長	石田正範
取締役	本多清
取締役	内村侃
取締役	岸尾明典
取締役	梶本一良
取締役	河野文成
取締役	岩崎秀雄

### 監査役

常勤監査役	酒井聰
監査役	高橋正藏
監査役	家中淑夫
監査役	高木常吉

### 執行役員

常務執行役員	本多清
常務執行役員	久保正和
執行役員	内村侃
執行役員	岸尾明典
執行役員	梶本一良
執行役員	須藤久成
執行役員	小笠原充
執行役員	渡辺克
執行役員	大金坪堅
執行役員	近藤賢昌
執行役員	永松昌裕

(注) 1. 取締役岩崎秀雄氏は、商法第188条第2項第7号ノ2に定める社外取締役であります。

2. 監査役高橋正藏、監査役家中淑夫および監査役高木常吉の各氏は、「株式会社の監査等に関する商法の特例に関する法律」第18条第1項に定める社外監査役であります。

中間連結貸借対照表 (平成16年9月30日現在)

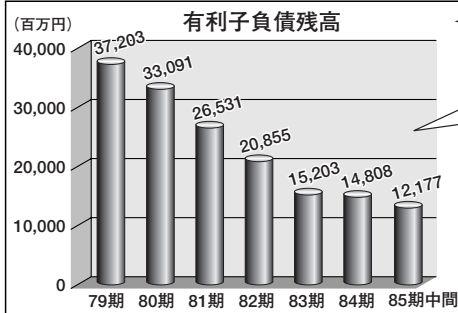
(単位：百万円)

科 目	金 額	科 目	金 額
(資産の部)		(負債の部)	
流動資産	46,036	流動負債	28,300
現金及び預金	5,293	支払手形及び買掛金	12,032
受取手形及び売掛金	23,364	短期借入金	1,715
営業未収入金	1,988	1年以内償還予定転換社債	6,598
有価証券	23	未払費用	860
たな卸資産	13,019	未払法人税等	1,727
繰延税金資産	1,508	賞与引当金	2,360
その他	857	その他	3,006
貸倒引当金	△ 19	固定負債	10,964
固定資産	22,016	長期借入金	3,863
有形固定資産	16,992	退職給付引当金	6,280
建物及び構築物	5,902	役員退職慰労引当金	152
機械装置及び運搬具	5,050	連結調整勘定	50
工具器具及び備品	1,081	その他	616
土地	4,879	負債合計	39,264
建設仮勘定	77	少数株主持分	83
無形固定資産	482	(資本の部)	
投資その他の資産	4,541	資本金	8,943
投資有価証券	1,459	資本剰余金	10,544
長期貸付金	0	利益剰余金	10,049
繰延税金資産	2,451	其他有価証券評価差額金	281
その他	722	為替換算調整勘定	△ 429
貸倒引当金	△ 92	自己株式	△ 686
資産合計	68,052	資本合計	28,703
		負債、少数株主持分及び資本合計	68,052

自己資本の増加  
～自己株式の売却～

平成16年9月に自己株式450万株を売却したことにより、自己資本が25億58百万円増加いたしました。

その他、中間純利益による増加分などを合わせまして、自己資本は前期末より46億4百万円増加いたしました。



中間連結損益計算書 (自 平成16年 4月 1日 至 平成16年 9月30日) (単位: 百万円)

科 目	金 額
売 上 高	39,129
売 上 原 価	27,333
売 上 総 利 益	11,795
販 売 費 及 び 一 般 管 理 費	7,624
営 業 利 益	4,171
営 業 外 収 益	147
受 取 利 息	10
受 取 配 当 金	10
為 替 差 益 入	26
雑 収 用	100
営 業 外 費 用	243
支 払 利 息	86
売 上 割 引 失 益	90
雑 経 常 利 益	65
特 別 利 益	408
特 別 損 失	383
税 金 等 調 整 前 中 間 純 利 益	4,101
法 人 税 、 住 民 税 及 び 事 業 税	1,722
法 人 税 等 調 整 額	△ 32
少 数 株 主 利 益	15
中 間 純 利 益	2,395

中間連結剰余金計算書 (自 平成16年 4月 1日 至 平成16年 9月30日) (単位: 百万円)

科 目	金 額
(資 本 剰 余 金 の 部)	
資 本 剰 余 金 期 首 残 高	9,730
資 本 剰 余 金 増 加 高	
自 己 株 式 処 分 差 益	814
資 本 剰 余 金 中 間 期 末 残 高	10,544
(利 益 剰 余 金 の 部)	
利 益 剰 余 金 期 首 残 高	7,931
利 益 剰 余 金 増 加 高	2,515
中 間 純 利 益	2,395
連 結 子 会 社 増 加 に 伴 う 利 益 剰 余 金 増 加 高	119
利 益 剰 余 金 減 少 高	397
配 当 金 与	320
役 員 賞 与	77
利 益 剰 余 金 中 間 期 末 残 高	10,049

中間貸借対照表 (平成16年9月30日現在)

(単位：百万円)

科 目	金 額	科 目	金 額
(資産の部)		(負債の部)	
流動資産	43,285	流動負債	26,279
現金預金	3,583	支払手形	2,984
受取手形	8,807	買掛金	4,004
売掛金	15,184	営業未払金	4,880
営業未収入金	1,988	短期借入金	793
有価証券	10	1年以内償還予定転換社債	6,598
製品	1,401	未払費用	1,135
原材料	7,643	未払消費税等	736
仕掛品	2,136	未払法人税等	151
繰延税金資産	114	未払法人税	1,671
繰延税金資産	1,406	前受り金	517
未収入金	704	預り金	68
その他金	351	賞与引当金	2,264
貸倒引当金	△ 46	前受り金	1
固定資産	23,551	設備購入支払手形	471
有形固定資産	14,600	固定負債	10,678
建物	4,510	長期借入金	3,863
構築物	351	退職給付引当金	6,091
機械装置	4,447	役員退職慰労引当金	152
車両運搬具	2	長期預り金	571
工具器具備	942	負債合計	36,958
土地	4,278	(資本の部)	
建設仮勘定	67	資本金	8,943
無形固定資産	399	資本剰余金	10,544
投資その他の資産	8,551	資本準備金	9,729
投資有価証券	1,410	その他資本剰余金	814
関係会社株式	2,282	利益剰余金	10,795
関係会社出資	1,612	利益準備金	1,286
長期貸付金	150	任意積立金	7,002
繰延税金資産	2,494	中間未処分利益	2,506
その他金	759	その他有価証券評価差額金	280
貸倒引当金	△ 159	自己株式	△ 686
資産合計	66,836	資本合計	29,878
		負債・資本合計	66,836

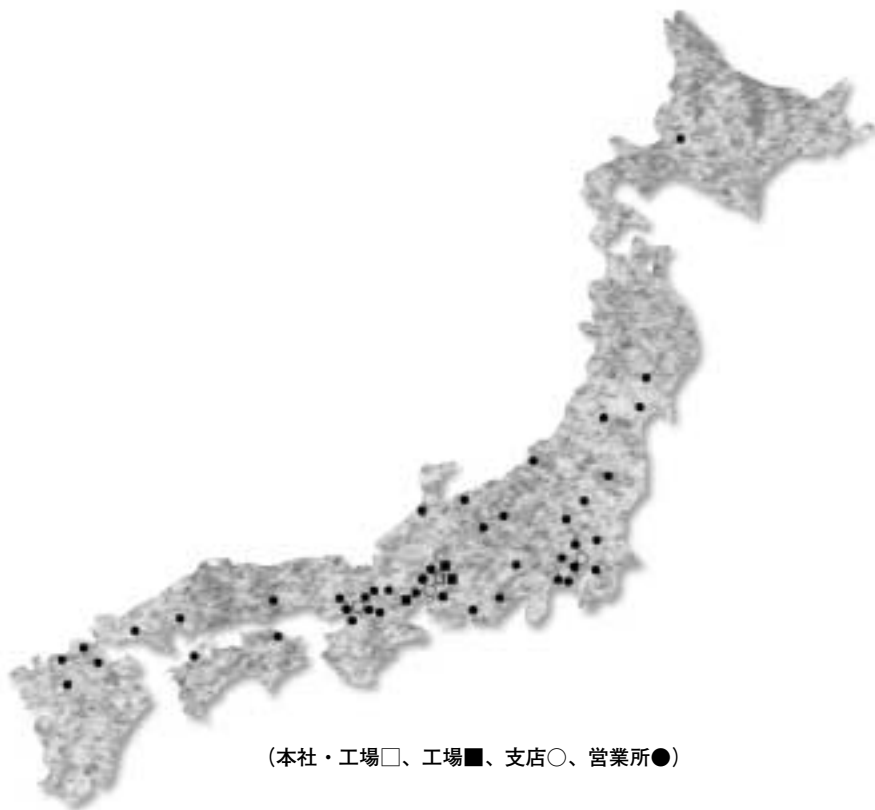


中間損益計算書 (自 平成16年4月1日 至 平成16年9月30日)

(単位：百万円)

科 目	金	額
(経常損益の部)		
営業損益		
売上高		38,273
売上原価	27,235	
売上総利益		11,038
販売費及び一般管理費	7,064	
営業利益		3,973
営業外損益		
営業外収益	(143)	
受取利息・配当金	68	
雑収入	75	
営業外費用	(213)	
支払利息	67	
雑損失	146	
経常利益		3,903
(特別損益の部)		
特別利益	78	
特別損失	233	
税引前中間純利益		3,748
法人税、住民税及び事業税	1,639	
法人税等調整額	△ 68	
中間純利益		2,178
前期繰越利益		328
中間未処分利益		2,506

## 国内ネットワーク（平成16年9月30日現在）



本社・工場 〒485-8551 愛知県小牧市応時二丁目250番地  
電話(0568)77-1111代表

工場 春日井（愛知県）、犬山（愛知県）、四日市（三重県）

支店 東京、名古屋、大阪

営業所 札幌、北上、仙台、山形、郡山、宇都宮、太田、茨城、大宮、千葉、東京、立川、横浜、厚木、甲府、長岡、上田、松本、富山、金沢、静岡、浜松、豊田、小牧、名古屋、四日市、滋賀、京都、奈良、大阪、北大阪、東大阪、堺、神戸、岡山、広島、山口、高松、松山、北九州、福岡、大分、熊本

## 海外ネットワーク（平成16年9月30日現在）



（生産拠点■、販売拠点●）

**生産拠点**  
 喜開理（中国）有限公司（中国）  
 CKD THAI CORPORATION LTD.（タイ）  
 台湾旭開理股份有限公司（台湾）

**販売拠点**  
 CKD USA CORPORATION（アメリカ）  
 CKD SINGAPORE PTE.LTD.（シンガポール）  
 M-CKD PRECISION SDN.BDH.（マレーシア）  
 CKD SALES THAI CORPORATION LTD.（タイ）  
 喜開理（上海）機器有限公司（中国）

CKD 韓国株式会社（韓国）  
 CKDヨーロッパ支店（オランダ）  
 CKDイギリス事務所（イギリス）  
 CKDベルギー事務所（ベルギー）  
 CKDチェコ事務所（チェコ）

## 株主メモ

決算期	毎年3月31日
利益配当株主確定日	毎年3月31日
中間配当株主確定日	毎年9月30日
定時株主総会	毎年6月
公告の方法	日本経済新聞および中部経済新聞に掲載します。 ただし、「株式会社の監査等に関する商法の特例に関する法律」第16条第3項に定める貸借対照表および損益計算書に係る情報は <a href="http://www.ckd.co.jp/japanese/ir/bspl.htm">http://www.ckd.co.jp/japanese/ir/bspl.htm</a> において提供します。
株式名義書換	名義書換代理人 大阪市中央区北浜四丁目5番33号 住友信託銀行株式会社 同事務取扱場所 大阪市中央区北浜四丁目5番33号 住友信託銀行株式会社 証券代行部 郵便物送付先 〒183-8701 東京都府中市日鋼町1番10 住友信託銀行株式会社 証券代行部 電話照会先 [住所変更等用紙のご請求] ☎ 0120-175-417 [その他のご照会] ☎ 0120-176-417 同取次所 住友信託銀行株式会社 全国各支店
単元未満株式の 買取および買増	単元未満株式の買取請求および買増請求は、上記の名義書換代理人事務取扱場所および同取次所でお取り扱いしております。(証券保管振替制度をご利用の場合は、お取引の証券会社にお問い合わせください。)
1単元の株式の数	1,000株
上場市場	東京証券取引所および名古屋証券取引所市場第一部(証券コード6407)
ホームページアドレス	<a href="http://www.ckd.co.jp/">http://www.ckd.co.jp/</a>

信頼を創る **CKD**

**R100**

地球環境を守るため、古紙配合率100%再生紙を使用しております。