

**CKD**

株主の皆様へ

---

第83期事業報告書

(平成14年4月1日～平成15年3月31日)

83

**CKD株式会社**



株主の皆様におかれましては、ますますご清祥のこととお喜び申し上げます。

平素は格別のご支援を賜り厚くお礼申し上げます。

ここに、当社第83期（平成14年4月1日から平成15年3月31日まで）の営業の概況および決算内容につきましてご報告申し上げます。

株主の皆様におかれましては、今後とも一層のご支援ご鞭撻を賜りますようお願い申し上げます。

平成15年6月

**CKD株式会社**

取締役社長 **神田 草平**

## 目次

|                 |   |                |    |
|-----------------|---|----------------|----|
| 営業の概況           | 1 | 連結キャッシュ・フロー計算書 | 9  |
| 営業成績および財産の状況の推移 | 2 | 貸借対照表          | 10 |
| 部門別売上高          | 3 | 損益計算書          | 11 |
| 会社の概況           | 4 | 平成14年度利益処分     | 12 |
| 株式の状況           | 5 | 注記等            | 13 |
| 連結貸借対照表         | 6 | TOPICS         | 14 |
| 連結損益計算書         | 7 | 役員             | 16 |
| 連結剰余金計算書        | 8 | CKDグループ        | 17 |

# 営業の概況

## 全般的概況

当期のわが国経済は、昨年春以降の穏やかな回復を牽引してきた輸出と生産が、後半には早くも失速し、株価もバブル崩壊後の最安値を更新する等厳しい状況が続きました。

当社はこのような状況のもと、景気の動向に左右されることなく継続的に収益を確保できる強靱な収益基盤を確立するために、一層の原価低減、生産性向上に努め、また、お客様のニーズに応えられる製品を市場に投入するために、販売・生産・開発が一体となって活動してまいりました。

まず、生産面では、生産性向上活動を通じて、製品原価の大幅削減に取り組んでまいりました。昨年度からの重点施策であります「資材調達改革」には一段と注力し、また、海外拠点を有効に活用するべく、生産移管を積極的に行い、具体的には、コストダウン目的で子会社のCKDタイへ冷凍式ドライヤを生産移管いたしました。さらに、中国市場におけるマーケットニーズを的確に把握し、需要に応じたコスト競争力のある製品をスピーディに供給する体制を確立するために、本年1月に喜開理（中国）有限公司（江蘇省無錫市）を設立いたしました。

営業面では、組織改革の総仕上げとして、メーカー営業力を強化し、販売ネットワークを活用した営業の効率アップ、情報のスピードアップを図ることを目的とした販売子会社の統合を、本年1月1日に実施いたしました。

海外拠点につきましては、中国市場への販売強化を目指して喜開理（上海）機器有限公司を設立いたしました。昨年4月より本格的に営業活動を開始し、大連、広州等営業拠点の拡大に着手いたしました。韓国につきましても、昨年8月ソウルにCKD韓国株式会社を設立し、9月から営業活動を開始いたしました。

開発面では、お客様のニーズに的確に対応した商品や環境を配慮した商品の開発に取り組んでまいりました。一例といたしまして、医薬品の安全性、環境対応そして目視検査の自動化を果たした錠剤包装・異物検査装置「フラッシュパトリ・FP600シリーズ」、半導体前工程市場向け小形電磁弁「MN4Eシリーズ」、高速応答と省スペース化を実現する世界最小クラスの空気・N<sub>2</sub>用超小形流量センサ「ラビフローFSM-Vシリーズ」、水の飛散する工程でも安心して使用できる空気圧バルブ「W4G2シリーズ」を発売いたしました。

以上の結果、当期の業績は、連結では売上高は581億14百万円（前期比1.7%減）、経常利益17億65百万円（前期比40.9%増）、当期純利益26億57百万円（前期比107.0%増）となり、単体では売上高は524億94百万円（前期比1.2%増）、経常利益17億20百万円（前期比124.9%増）となりましたが、当期利益につきましては子会社の整理損を特別損失に計上したこと等により、1億92百万円（前期比33.0%減）となりました。

## 部門別概況

部門別売上状況は、自動機械部門では、液晶用バックライツ製造装置が堅調に伸び、また新製品の3次元はんだ印刷検査装置の需要も急速に伸びましたが、薬品業界向け自動包装装置は環境対応による設備更新需要が一巡したことにより、部門全体としては前期比15.6%減となりました。機器部門では、自動車関連業界向けの需要が堅調に推移し、また、半導体業界・IT業界向けの需要が、上期に回復したことにより、前期比8.9%増となりました。コントロールズ部門では、引き続き不採算機種の整理などを行った結果、前期比11.3%減となりました。

## 設備投資の状況

当期の設備投資は、新製品関連、高品質・超精密製品への対応および効率化を主な目的として、工具器具備品に4億21百万円その他を含めて合計5億62百万円となりました。

## 資金調達の状況

当期に重要な資金調達は行っておりません。

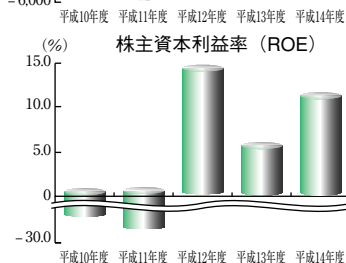
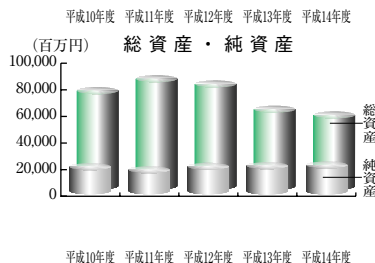
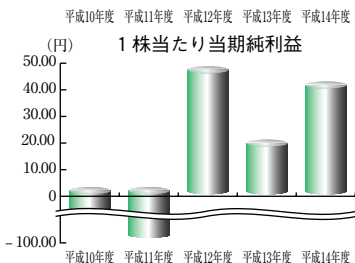
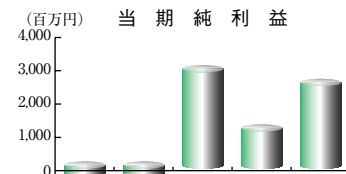
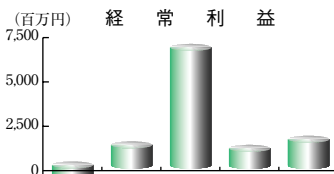
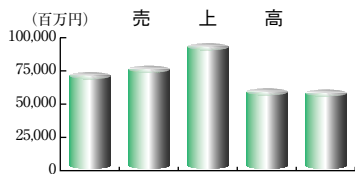
## 当社の対処すべき課題

景気の先行きについては、一般に、次年度の海外経済は穏やかな回復をたどると見られており、つれてわが国の輸出も増勢が強まり、生産が増加基調に復すると考えられております。但し、イラク戦争の後遺症がどの程度、何時まで続くのか、という大きなリスクに加えて、国内では引き続き、金融機関の不良債権処理問題、株価の低迷が景気回復のスピードを鈍らせると考えております。

このような厳しい環境のもと、当社といたしましては、平成15年度の社長方針にかかげました「新たな挑戦」のもと、国内の新営業体制による受注・売上高の確保、海外販売・海外生産の飛躍的拡大に挑戦し、外部購入費の削減、内製化推進、固定費削減等、全社挙げてのトータルコストダウンに注力することにより、収益性向上に取り組んでまいっている所存であります。

# 営業成績および財産の状況の推移

## 連 結



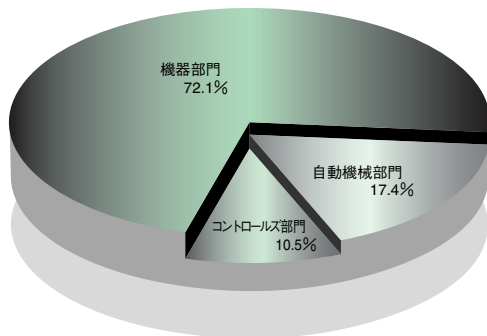
|                 | 平成10年度<br>第79期 | 平成11年度<br>第80期 | 平成12年度<br>第81期 | 平成13年度<br>第82期 | 平成14年度<br>第83期 |
|-----------------|----------------|----------------|----------------|----------------|----------------|
| 売上高             | 71,282 百万円     | 76,138 百万円     | 93,030 百万円     | 59,132 百万円     | 58,114 百万円     |
| 経常利益            | △ 399 百万円      | 1,448 百万円      | 6,945 百万円      | 1,253 百万円      | 1,765 百万円      |
| 当期純利益(損失△)      | △1,636 百万円     | △5,664 百万円     | 3,063 百万円      | 1,283 百万円      | 2,657 百万円      |
| 1株当たり当期純利益(損失△) | △25.37 円       | △87.83 円       | 47.51 円        | 19.96 円        | 41.89 円        |
| 総資産             | 79,159 百万円     | 88,275 百万円     | 84,367 百万円     | 65,383 百万円     | 61,203 百万円     |
| 純資産             | 22,172 百万円     | 19,848 百万円     | 22,402 百万円     | 22,921 百万円     | 23,645 百万円     |
| 株主資本利益率(ROE)    | △ 7.0 %        | △ 27.0 %       | 14.5 %         | 5.7 %          | 11.4 %         |

## 単 体

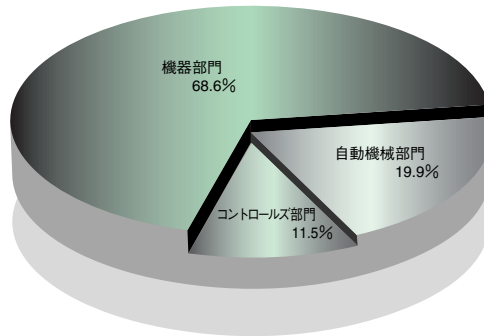
|                 | 平成10年度<br>第79期 | 平成11年度<br>第80期 | 平成12年度<br>第81期 | 平成13年度<br>第82期 | 平成14年度<br>第83期 |
|-----------------|----------------|----------------|----------------|----------------|----------------|
| 売上高             | 54,808 百万円     | 60,527 百万円     | 72,474 百万円     | 51,846 百万円     | 52,494 百万円     |
| 経常利益            | 922 百万円        | 2,056 百万円      | 5,118 百万円      | 765 百万円        | 1,720 百万円      |
| 当期利益(損失△)       | 432 百万円        | △3,697 百万円     | 757 百万円        | 287 百万円        | 192 百万円        |
| 1株当たり当期純利益(損失△) | 6.70 円         | △57.33 円       | 11.74 円        | 4.47 円         | 2.38 円         |
| 総資産             | 67,638 百万円     | 79,404 百万円     | 81,146 百万円     | 64,243 百万円     | 61,819 百万円     |
| 純資産             | 30,488 百万円     | 26,990 百万円     | 27,208 百万円     | 26,530 百万円     | 24,911 百万円     |
| 株主資本利益率(ROE)    | 1.4 %          | △ 12.9 %       | 2.8 %          | 1.1 %          | 0.7 %          |

(注) 第80期の当期損失は、退職給与引当金に係わる会計処理を変更し、特別損失に80億3百万円を繰入れたためであります。

●平成14年度売上構成比率



●平成13年度売上構成比率



| 部門        | 平成14年度     |        | 平成13年度     |        | 前期比    |
|-----------|------------|--------|------------|--------|--------|
|           | 金額         | 構成比    | 金額         | 構成比    |        |
| 自動機械部門    | 10,121 百万円 | 17.4 % | 11,788 百万円 | 19.9 % | 85.9 % |
| 機器部門      | 41,886     | 72.1   | 40,575     | 68.6   | 103.2  |
| コントロールズ部門 | 6,106      | 10.5   | 6,768      | 11.5   | 90.2   |
| 合計        | 58,114     | 100.0  | 59,132     | 100.0  | 98.3   |

●主要な事業内容

| 部門        | 機種       | 主な製品   |
|-----------|----------|--|
| 自動機械部門    | 自動機械装置   | 照明製造システム、自動包装システム、コンデンサ製造システム、リチウムイオン電池製造システム、画像処理検査システム             |
| 機器部門      | 省力機器     | インデックスユニット、ダイレクトドライブモータ、ピックアンドプレース                                   |
|           | 空気圧制御機器  | 空気圧制御バルブ、手動切換弁   |
|           | 駆動機器     | 空気圧シリンダ、バルブ付シリンダ、特殊シリンダ、電動シリンダ                                       |
|           | 空気圧関連機器  | FRLユニット、フィルタ、レギュレータ、ルブリケータ、スピードコントローラ、冷凍式ドライア、乾燥式ドライア、循環式水冷却装置、流量センサ |
|           | 流体制御機器   | 薬液用バルブ、半導体製造プロセスガス用バルブ、真空用バルブ、汎用バルブ、ガス燃焼システム機器                       |
| コントロールズ部門 | コントロール機器 | ACソレノイド、DCソレノイド、油圧用ソレノイド、水温水用制御機器、ガス器具用制御機器、油燃焼用制御機器、制御用モータ、飲料水用機器   |

# 会社の概況 (平成15年3月31日現在)

|       |                         |
|-------|-------------------------|
| 設 立   | 昭和18年4月2日               |
| 資 本 金 | 8,943,918,468円          |
| 上場市場  | 東京証券取引所および名古屋証券取引所市場第一部 |
| 従業員数  | 2,313名                  |



本社・工場（愛知県小牧市）

## ●主要な営業所および工場

|        |           |  |
|--------|-----------|--|
| 本社・工場  | 〒485-8551 | 愛知県小牧市応時2-250<br>電話(0568)77-1111代表                 |
| 春日井事業所 | 〒486-8530 | 愛知県春日井市堀ノ内町850<br>電話(0568)81-6221代表                |
| 犬山事業所  | 〒480-0102 | 愛知県丹羽郡扶桑町大字高雄字南郷356<br>電話(0587)93-1146代表           |
| 四日市事業所 | 〒512-1303 | 三重県四日市市小牧町字高山2800<br>電話(0593)39-2111代表             |
| 本社分室   | 〒450-0003 | 名古屋市中村区名駅南2-7-2(CKD第一ビル)<br>電話(052)581-3761代表      |
| 東京支店   | 〒101-0047 | 東京都千代田区内神田3-6-3(CKD第二ビル)<br>電話(03)3254-3272代表      |
| 名古屋支店  | 〒450-0003 | 名古屋市中村区名駅南2-7-2(CKD第一ビル)<br>電話(052)581-9851代表      |
| 大阪支店   | 〒542-0073 | 大阪府中央区日本橋1-17-17(三井住友銀行日本一ビル)<br>電話(06)6635-2760代表 |

## ●主要連結子会社の状況

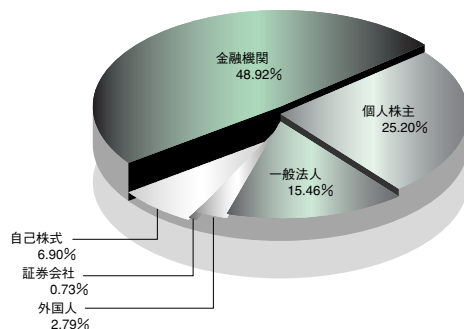
| 会 社 名       | 資本金      | 当社の議決権比率 | 主要な事業内容 |
|-------------|----------|----------|---------|
| 喜開理（中国）有限公司 | 1,329百万円 | 100.00%  | 機器製造販売  |

- (注) 1. 喜開理（中国）有限公司は、平成15年1月2日に設立し、現在工場建設中であります。  
2. 平成15年1月1日付で、販売子会社5社の営業統合を行っております。

# 株式の状況 (平成15年3月31日現在)

会社が発行する株式の総数 233,000,000株  
 発行済株式の総数 64,494,915株  
 株主数 6,910名

●所有者別株式数の分布



## 大株主 (上位10名)

| 株主名                         | 持株数      | 議決権比率   |
|-----------------------------|----------|---------|
| 日本トラスティ・サービス信託銀行<br>株式会社信託口 | 6,361 千株 | 10.68 % |
| 松下電器産業株式会社                  | 3,882    | 6.52    |
| 株式会社三井住友銀行                  | 2,941    | 4.94    |
| 日本マスタートラスト信託銀行<br>株式会社信託口   | 2,617    | 4.39    |
| 日本電気株式会社                    | 2,275    | 3.82    |
| 第一生命保険相互会社                  | 1,962    | 3.29    |
| 三井住友海上火災保険株式会社              | 1,860    | 3.12    |
| C K D 持株会                   | 1,718    | 2.88    |
| 住友信託銀行株式会社                  | 1,539    | 2.58    |
| 住友生命保険相互会社                  | 1,374    | 2.30    |

## 転換社債の状況

| 銘柄                         | 年利   | 内 容    |         |           |          |
|----------------------------|------|--------|---------|-----------|----------|
| 平成17年9月30日満期<br>第3回無担保転換社債 | 0.6% | 転換価格   | 当期中の転換額 | 当期末残高     | 当期末現在転換率 |
|                            |      | 1,107円 | — 百万円   | 6,598 百万円 | 0.03 %   |

(単位：百万円)

| 科 目              |               | 平成14年度        | 平成13年度                 | 科 目              |               | 平成14年度        | 平成13年度        |
|------------------|---------------|---------------|------------------------|------------------|---------------|---------------|---------------|
| 資<br>産<br>の<br>部 | <b>流動資産</b>   | 37,749        | 37,892                 | 負<br>債<br>の<br>部 | <b>流動負債</b>   | 20,708        | 21,034        |
|                  | 現金及び預金        | 5,327         | 4,522                  |                  | 支払手形及び買掛金     | 10,092        | 7,837         |
|                  | 受取手形及び売掛金     | 18,095        | 19,933                 |                  | 短期借入金         | 5,730         | 9,331         |
|                  | 有価証券          | 49            | 40                     |                  | 未払費用          | 2,447         | 2,065         |
|                  | たな卸資産         | 11,014        | 11,604                 |                  | 未払法人税等        | 164           | 132           |
|                  | 繰延税金資産        | 1,914         | 913                    |                  | その他           | 2,272         | 1,667         |
|                  | 未収入金          | 950           | 620                    |                  | <b>固定負債</b>   | <b>16,695</b> | <b>21,060</b> |
|                  | その他           | 420           | 387                    |                  | 転換社債          | 6,598         | 6,998         |
|                  | 貸倒引当金         | △ 23          | △ 130                  |                  | 長期借入金         | 2,875         | 4,526         |
|                  |               |               |                        |                  | 繰延税金負債        | 5             | 11            |
|                  | <b>固定資産</b>   | <b>23,454</b> | <b>27,490</b>          | 退職給付引当金          | 6,416         | 8,698         |               |
|                  | 有形固定資産        | (17,757)      | (19,608)               | 役員退職慰労引当金        | 121           | 78            |               |
|                  | 建物及び構築物       | 6,160         | 6,751                  | 連結調整勘定           | 41            | 22            |               |
|                  | 機械装置及び運搬具     | 5,602         | 6,524                  | その他              | 637           | 725           |               |
|                  | 工具器具及び備品      | 1,066         | 1,152                  | <b>負債合計</b>      | <b>37,404</b> | <b>42,095</b> |               |
|                  | 土地            | 4,828         | 4,865                  | <b>少数株主持分</b>    | <b>154</b>    | <b>367</b>    |               |
|                  | 建設仮勘定         | 98            | 314                    | 資<br>本<br>の<br>部 | <b>資本金</b>    | 8,943         | 8,943         |
|                  | 無形固定資産        | (204)         | (243)                  |                  | <b>資本剰余金</b>  | 9,729         | 9,729         |
|                  | 連結調整勘定        | 19            | 18                     |                  | <b>利益剰余金</b>  | 6,665         | 4,608         |
|                  | その他           | 184           | 224                    |                  | その他有価証券評価差額金  | 26            | 79            |
| 投資その他の資産         | (5,492)       | (7,639)       | <b>為替換算調整勘定</b>        |                  | △ 195         | △ 81          |               |
| 投資有価証券           | 1,394         | 1,844         | <b>自己株式</b>            |                  | △ 1,526       | △ 358         |               |
| 長期貸付金            | 19            | 33            | <b>資本合計</b>            |                  | <b>23,645</b> | <b>22,921</b> |               |
| 繰延税金資産           | 3,408         | 5,031         | <b>負債、少数株主持分及び資本合計</b> |                  | <b>61,203</b> | <b>65,383</b> |               |
| その他              | 728           | 818           |                        |                  |               |               |               |
| 貸倒引当金            | △ 57          | △ 88          |                        |                  |               |               |               |
| <b>資産合計</b>      | <b>61,203</b> | <b>65,383</b> |                        |                  |               |               |               |



(単位：百万円)

| 科 目                | 平成14年度       | 平成13年度       |
|--------------------|--------------|--------------|
| 売 上 高              | 58,114       | 59,132       |
| 売 上 原 価            | 42,673       | 44,202       |
| 売 上 総 利 益          | 15,440       | 14,930       |
| 販売費及び一般管理費         | 13,443       | 13,614       |
| <b>営 業 利 益</b>     | <b>1,997</b> | <b>1,316</b> |
| 営 業 外 収 益          | 350          | 533          |
| 受 取 利 息            | 10           | 17           |
| 受 取 配 当 金          | 27           | 28           |
| 連結調整勘定償却額          | 11           | 11           |
| 為 替 差 益            | —            | 198          |
| 雑 収 入              | 300          | 277          |
| 営 業 外 費 用          | 582          | 596          |
| 支 払 利 息            | 276          | 424          |
| 売 上 割 引            | 116          | 112          |
| 為 替 差 損            | 86           | —            |
| 雑 損 失              | 103          | 58           |
| <b>経 常 利 益</b>     | <b>1,765</b> | <b>1,253</b> |
| 特 別 利 益            | 2,388        | 253          |
| 特 別 損 失            | 587          | 484          |
| <b>税金等調整前当期純利益</b> | <b>3,565</b> | <b>1,022</b> |
| 法人税、住民税及び事業税       | 210          | 204          |
| 法 人 税 等 調 整 額      | 655          | △ 557        |
| 少 数 株 主 利 益        | 42           | 91           |
| <b>当 期 純 利 益</b>   | <b>2,657</b> | <b>1,283</b> |

(単位：百万円)

| 科 目       | 平成14年度 | 平成13年度 |
|-----------|--------|--------|
| (資本剰余金の部) |        |        |
| 資本剰余金期首残高 | 9,729  | 9,729  |
| 資本剰余金期末残高 | 9,729  | 9,729  |
| (利益剰余金の部) |        |        |
| 利益剰余金期首残高 | 4,608  | 3,994  |
| 利益剰余金増加高  | 2,657  | 1,283  |
| 当期純利益     | 2,657  | 1,283  |
| 利益剰余金減少高  | 600    | 669    |
| 配当金       | 570    | 580    |
| 役員賞与      | 30     | 89     |
| 利益剰余金期末残高 | 6,665  | 4,608  |

(単位：百万円)

| 科 目                            | 平成14年度  | 平成13年度  |
|--------------------------------|---------|---------|
| <b>I 営業活動によるキャッシュ・フロー</b>      |         |         |
| 税金等調整前当期純利益                    | 3,565   | 1,022   |
| 減価償却費                          | 2,353   | 2,809   |
| 貸倒引当金の増減額 (減少：△)               | △ 120   | △ 178   |
| 退職給付引当金の増減額 (減少：△)             | △ 2,282 | △ 959   |
| 受取利息及び受取配当金                    | △ 37    | △ 45    |
| 支払利息                           | 276     | 424     |
| 投資有価証券評価損                      | 375     | 76      |
| 固定資産処分損                        | 72      | 123     |
| 固定資産売却益                        | △ 5     | △ 139   |
| 売上債権の増減額 (増加：△)                | 1,772   | 11,117  |
| たな卸資産の増減額 (増加：△)               | 507     | 1,605   |
| 仕入債務の増減額 (減少：△)                | 2,314   | △ 8,053 |
| 未払消費税等の増減額 (減少：△)              | 7       | △ 143   |
| その他                            | 690     | △ 1,333 |
| 小計                             | 9,490   | 6,325   |
| 利息及び配当金の受取額                    | 38      | 41      |
| 利息の支払額                         | △ 282   | △ 443   |
| 法人税等の支払額                       | △ 179   | △ 1,467 |
| 営業活動によるキャッシュ・フロー               | 9,067   | 4,455   |
| <b>II 投資活動によるキャッシュ・フロー</b>     |         |         |
| 有形固定資産の取得による支出                 | △ 754   | △ 3,522 |
| 有形固定資産の売却による収入                 | 113     | 424     |
| 投資有価証券の取得による支出                 | △ 65    | △ 191   |
| 投資有価証券の売却による収入                 | 28      | 59      |
| 関係会社株式の売却 (前々連結会計年度) による収入     | —       | 5,624   |
| 子会社株式の取得による支出                  | △ 161   | —       |
| その他                            | 5       | 1       |
| 投資活動によるキャッシュ・フロー               | △ 834   | 2,395   |
| <b>III 財務活動によるキャッシュ・フロー</b>    |         |         |
| 短期借入金純増減額 (減少：△)               | △ 1,368 | △ 3,556 |
| 長期借入れによる収入                     | 1,140   | 14      |
| 長期借入金の返済による支出                  | △ 4,937 | △ 2,274 |
| 転換社債の買入消却による支出                 | △ 386   | —       |
| 自己株式 (単位未満株式等) の純増減額 (増加：△)    | △ 9     | △ 1     |
| 自己株式の取得による支出                   | △ 1,157 | △ 357   |
| 親会社による配当金の支払額                  | △ 570   | △ 580   |
| 少数株主への配当金の支払額                  | △ 61    | △ 83    |
| 財務活動によるキャッシュ・フロー               | △ 7,351 | △ 6,840 |
| <b>IV 現金及び現金同等物に係る換算差額</b>     | △ 77    | 139     |
| <b>V 現金及び現金同等物の増減額 (減少額：△)</b> | 804     | 150     |
| <b>VI 現金及び現金同等物の期首残高</b>       | 4,563   | 4,412   |
| <b>VII 現金及び現金同等物の期末残高</b>      | 5,367   | 4,563   |

(単位：百万円)

| 科 目              |               | 平成14年度        | 平成13年度          | 科 目              |               | 平成14年度        | 平成13年度        |
|------------------|---------------|---------------|-----------------|------------------|---------------|---------------|---------------|
| 資<br>産<br>の<br>部 | <b>流動資産</b>   | <b>36,156</b> | <b>37,107</b>   | 負<br>債<br>の<br>部 | <b>流動負債</b>   | <b>20,621</b> | <b>18,324</b> |
|                  | 現金及び預金        | 2,735         | 3,278           |                  | 支払手形          | 4,117         | 2,833         |
|                  | 受取手形          | 6,229         | 9,532           |                  | 買掛金           | 5,701         | 4,647         |
|                  | 売掛金           | 13,864        | 12,623          |                  | 短期借入金         | 4,682         | 8,019         |
|                  | 有価証券          | 49            | 40              |                  | 未払金           | 1,055         | 764           |
|                  | 製品            | 1,268         | 676             |                  | 未払費用          | 2,211         | 1,548         |
|                  | 原材料           | 6,753         | 7,142           |                  | 未払消費税等        | 213           | 220           |
|                  | 仕掛品           | 1,602         | 1,407           |                  | 未払法人税等        | 37            | 15            |
|                  | 貯蔵品           | 114           | 120             |                  | 前受金           | 654           | 112           |
|                  | 繰延税金資産        | 1,792         | 764             |                  | 預り金           | 68            | 56            |
|                  | 未収入金          | 1,380         | 1,029           |                  | 子会社整理損引当金     | 1,755         | —             |
|                  | その他の流動資産      | 386           | 547             |                  | 設備購入支払手形      | 125           | 106           |
|                  | 貸倒引当金         | △ 20          | △ 56            |                  | <b>固定負債</b>   | <b>16,286</b> | <b>19,389</b> |
|                  | <b>固定資産</b>   | <b>25,663</b> | <b>27,136</b>   |                  | 転換社債          | 6,598         | 6,998         |
|                  | 有形固定資産        | (15,655)      | (17,231)        |                  | 長期借入金         | 2,850         | 4,482         |
|                  | 建物            | 4,897         | 5,320           |                  | 退職給付引当金       | 6,262         | 7,586         |
|                  | 構築物           | 412           | 469             |                  | 役員退職慰労引当金     | 121           | 78            |
|                  | 機械装置          | 5,044         | 5,873           |                  | 長期預り金         | 454           | 243           |
|                  | 車両運搬具         | 3             | 2               |                  | <b>負債合計</b>   | <b>36,908</b> | <b>37,713</b> |
|                  | 工具器具備品        | 1,002         | 1,050           |                  | <b>資本金</b>    | <b>8,943</b>  | <b>8,943</b>  |
|                  | 土地            | 4,200         | 4,200           |                  | <b>資本剰余金</b>  | <b>9,729</b>  | <b>9,729</b>  |
|                  | 建設仮勘定         | 95            | 314             |                  | 資本準備金         | 9,729         | 9,729         |
|                  | 無形固定資産        | (166)         | (169)           |                  | <b>利益剰余金</b>  | <b>7,744</b>  | <b>8,152</b>  |
|                  | ソフトウェア等       | 166           | 169             |                  | 利益準備金         | 1,286         | 1,286         |
|                  | 投資等           | (9,840)       | (9,736)         |                  | 任意積立金         |               |               |
|                  | 投資有価証券        | 1,234         | 1,666           |                  | 固定資産圧縮積立金     | 2             | 2             |
|                  | 子会社株式・出資金     | 3,762         | 2,176           |                  | 別途積立金         | 6,300         | 6,300         |
| 長期貸付金            | 660           | 466           | 当期末処分利益         | 155              | 563           |               |               |
| 繰延税金資産           | 3,560         | 4,914         | (うち当期利益)        | (192)            | (287)         |               |               |
| その他の投資等          | 676           | 568           | <b>株式等評価差額金</b> | <b>18</b>        | <b>63</b>     |               |               |
| 貸倒引当金            | △ 52          | △ 57          | <b>自己株式</b>     | <b>△ 1,526</b>   | <b>△ 358</b>  |               |               |
| <b>資産合計</b>      | <b>61,819</b> | <b>64,243</b> | <b>資本合計</b>     | <b>24,911</b>    | <b>26,530</b> |               |               |
|                  |               |               | <b>負債及び資本合計</b> | <b>61,819</b>    | <b>64,243</b> |               |               |

(単位：百万円)

| 科 目             |               | 平成14年度 |              | 平成13年度 |            |
|-----------------|---------------|--------|--------------|--------|------------|
| <b>(経常損益の部)</b> |               |        |              |        |            |
| 営業              | 収益            |        | 52,494       |        | 51,846     |
| 営業              | 費用            | 41,274 |              | 42,395 |            |
|                 | 売上原価          | 9,505  | 50,779       | 8,637  | 51,033     |
|                 | 販売費及び一般管理費    |        |              |        |            |
| <b>営業利益</b>     |               |        | <b>1,714</b> |        | <b>813</b> |
| 営業外             | 損益            |        |              |        |            |
| 営業外             | 収益            | 248    |              | 142    |            |
|                 | 受取利息・配当金      | 291    | 539          | 365    | 507        |
|                 | その他の営業外収益     |        |              |        |            |
| 営業外             | 費用            | 215    |              | 335    |            |
|                 | 支払利息          | 318    | 533          | 221    | 556        |
|                 | その他の営業外費用     |        |              |        |            |
| <b>経常利益</b>     |               |        | <b>1,720</b> |        | <b>765</b> |
| <b>(特別損益の部)</b> |               |        |              |        |            |
| 特別              | 利益            | 0      |              | —      |            |
|                 | 固定資産売却益       | 40     |              | 91     |            |
|                 | 貸倒引当金戻入益      | 2,085  |              | —      |            |
|                 | 厚生年金基金代行部分返上益 | 15     | 2,141        | 8      | 99         |
|                 | その他の          |        |              |        |            |
| 特別              | 損失            | 74     |              | 92     |            |
|                 | 固定資産処分損       | —      |              | 94     |            |
|                 | 子会社株式評価損      | 375    |              | 60     |            |
|                 | 投資有価証券評価損     | 1,755  |              | —      |            |
|                 | 子会社整理損引当金繰入   | 875    |              | —      |            |
|                 | 子会社整理損        | 194    | 3,276        | 25     | 274        |
|                 | その他の          |        |              |        |            |
| <b>税引前当期利益</b>  |               |        | <b>585</b>   |        | <b>590</b> |
|                 | 法人税、住民税及び事業税  | 33     |              | 61     |            |
|                 | 法人税等調整額       | 359    | 393          | 241    | 302        |
| <b>当期利益</b>     |               |        | <b>192</b>   |        | <b>287</b> |
|                 | 前期繰越利益        |        | 247          |        | 566        |
|                 | 中間配当額         |        | 284          |        | 290        |
| <b>当期末処分利益</b>  |               |        | <b>155</b>   |        | <b>563</b> |

(単位：円)

| 科 目             | 金 額         |
|-----------------|-------------|
| 当 期 未 処 分 利 益   | 155,777,714 |
| 固定資産圧縮積立金取崩額    | 137,029     |
| 別 途 積 立 金 取 崩 額 | 500,000,000 |
| 合 計             | 655,914,743 |

これを次のとおり処分いたします。

|                           |                           |
|---------------------------|---------------------------|
| 利 益 配 当 金<br>(1株につき4円50銭) | 270,188,474               |
| 役 員 賞 与 金<br>(うち監査役賞与金)   | 44,000,000<br>(8,000,000) |
| 次 期 繰 越 利 益               | 341,726,269               |

(注) 平成14年12月9日に284,247,932円(1株につき4円50銭)の中間配当を実施いたしました。

## 重要な会計方針

- 資産の評価基準および評価方法
  - 有価証券
    - ①満期保有目的の債券：償却原価法（定額法）
    - ②子会社株式および関連会社株式：移動平均法による原価法
    - ③その他有価証券：時価のあるもの…期末日の市場価格等に基づく時価法（評価差額は全部資本直入法により処理し、売却原価は移動平均法により算定）  
時価のないもの…移動平均法による原価法
  - 棚卸資産
    - 製品、原材料：総平均法による原価法
    - 仕掛品：個別法による原価法
- 固定資産の減価償却方法
  - 有形固定資産
    - ：定率法
    - 但し、平成10年4月1日以降に取得した建物（建物附属設備を除く。）については定額法。
    - なお、主な耐用年数は以下のとおりであります。
    - 建物…3年から50年
    - 機械装置…7年から17年
  - 無形固定資産
    - ：定額法
    - なお、主な耐用年数は以下のとおりであります。
    - 自社利用のソフトウェア…5年
- 引当金の計上基準
  - 貸倒引当金
    - 債権の貸倒れによる損失に備えるため、一般債権については貸倒実績率により計上しており、貸倒懸念債権等特定の債権については個別に回収可能性を検討し、回収不能見込額に基づき計上しております。
  - 退職給付引当金
    - 従業員退職給付に備えるため、当期末における退職給付債務および年金資産の見積額に基づき計上しております。数理計算上の差異は、各営業年度の発生時における従業員の平均残存勤務期間以内の一定の年数（12年）により定額法により按分した額をそれぞれ発生翌営業年度から費用処理することとしております。
  - 役員退職慰労引当金
    - 役員の退職慰労金支払に備えるため、内規に基づく支給見積額を計上しております。なお、当該役員退職慰労引当金は商法第287条ノ2に規定する引当金であります。
  - 子会社整理損引当金
    - 子会社の整理に伴う損失に備えるため、損失発生見込額を計上しております。なお、当該子会社整理損引当金は商法第287条ノ2に規定する引当金であります。
- 外貨建の資産または負債の本邦通貨への換算基準
  - 期末日の直物為替相場により円換算し、換算差額は損益として処理しております。
- リース取引の処理方法
  - リース物件の所有権が借主に移転すると認められるもの以外のファイナンス・リース取引については、通常の賃貸借取引に係る方法に準じた会計処理によっております。
- ヘッジ会計の方法
  - 金利スワップについては、繰延ヘッジ処理によっております。但し、全て特例処理の条件を満たすため有効性の評価を省略するとともに、時価評価せず、直接利息に加減して処理しております。
- 消費税等の処理方法
  - 取扱方式を採用しております。
- 自己株式および法定準備金の取崩等に関する会計基準
  - 当期より「自己株式及び法定準備金の取崩等に関する会計基準」（企業会計基準第1号）を適用しております。なお、当期における貸借対照表「資本の部」については、商法施行規則により表示の変更をしております。
- 1株当たり当期純利益に関する会計基準
  - 当期より「1株当たり当期純利益に関する会計基準」（企業会計基準第2号）および「1株当たり当期純利益に関する会計基準の適用指針」（企業会計基準適用指針第4号）を適用しております。

## 貸借対照表の注記

1. 子会社に対する短期金銭債権 4627百万円
2. 子会社に対する長期金銭債権 677百万円
3. 子会社に対する短期金銭債務 515百万円
4. 有形固定資産の減価償却累計額 33,933百万円
5. 保証債務等
  - 保証債務 251百万円
  - 保証予約 839百万円
6. 1株当たり当期利益 2円38銭
7. 重要なリース資産
  - 貸借対照表に計上した固定資産のほか、電子計算機一式その他についてはリース契約により使用しております。
8. 商法第290条第1項第6号に規定する配当制限額
  - 資産の時価評価により増加した純資産額 18百万円

## 損益計算書の注記

|            |           |
|------------|-----------|
| 子会社との取引高   |           |
| 売上高        | 28,226百万円 |
| 仕入高        | 4,641百万円  |
| 営業取引以外の取引高 | 6,531百万円  |

## 退職給付関係の注記

- 退職給付制度の概要
  - 連合設立型の厚生年金基金制度のほか、適格退職年金制度に加入しております。
  - 当社は、確定給付企業年金法の施行に伴い厚生年金基金の代行部分について、平成14年8月20日に厚生労働大臣から将来分支給義務免除の認可を受けました。
- 退職給付債務に関する事項
 

|             |            |
|-------------|------------|
| 退職給付債務      | △29,816百万円 |
| 年金資産残高      | 12,330百万円  |
| 未認識数理計算上の差異 | △11,223百万円 |
| 退職給付引当金     | △6,262百万円  |

  - 厚生年金基金の代行部分返上に関し、「退職給付会計に関する実務指針（中間報告）」（日本会計士協会会計制度委員会報告第13号）第47-2項に定める経過措置を適用し、厚生労働大臣から将来分支給義務免除の認可を受けた日において代行部分に係る退職給付債務と返還相当額の年金資産を消滅したものとみなして会計処理しております。なお、平成15年3月31日において測定された年金資産の返還相当額は10,995百万円であります。
- 退職給付費用に関する事項
 

|                      |           |
|----------------------|-----------|
| 勤務費用                 | 1,179百万円  |
| 利息費用                 | 830百万円    |
| 期待適用収益               | △577百万円   |
| 未認識数理計算上の差異の費用処理額    | 754百万円    |
| 退職給付費用               | 2,187百万円  |
| 厚生年金基金の代行部分返上に伴う損益合計 | △2,085百万円 |
|                      | 101百万円    |
- 退職給付債務等の計算の基礎に関する事項
 

|                |        |
|----------------|--------|
| 割引率            | 2.0%   |
| 期待運用収益率        | 3.5%   |
| 退職給付見込額の期間按分方法 | 期間定額基準 |

## 税効果会計の注記

- 繰延税金資産および繰延税金負債の主な発生原因別内訳
 

|             |          |
|-------------|----------|
| 繰延税金資産      |          |
| 退職給付引当金     | 2,574百万円 |
| 子会社整理損引当金   | 737百万円   |
| 税務上の欠損金     | 929百万円   |
| 未払賞与限度超過その他 | 540百万円   |
| 合計          | 584百万円   |
| 繰延税金負債      | 5,366百万円 |
| 株式等評価差額金    | 12百万円    |
| 固定資産圧縮積立金   | 1百万円     |
| 合計          | 14百万円    |
| 繰延税金資産の純額   | 5,352百万円 |

  - 繰延税金資産の純額は、貸借対照表の以下の項目に含まれております。
  - 流動資産－繰延税金資産 1,792百万円
  - 固定資産－繰延税金資産 3,560百万円
- 法定実効税率と税効果会計適用後の法人税等の負担率との差異の原因となった主な項目別内訳
 

|                      |       |
|----------------------|-------|
| 法定実効税率               | 42.0% |
| 税率変更による期末繰延税金資産の減額修正 | 15.0% |
| 地方税均等割分              | 6.3%  |
| 交際等永久に損金とならないもの      | 2.9%  |
| その他                  | 1.0%  |
| 税効果会計適用後の法人税負担率      | 67.2% |
- 繰延税金資産および繰延税金負債の計算に使用した法定実効税率は、前期42.0%、当期の流動区分42.0%、固定区分40.6%であります。この税率変更により、繰延税金資産の金額が87百万円減少し、法人税等調整額が同額増加しております。

※記載金額は、百万円未満を切り捨てて表示しております。

## 中国に新会社設立

当社は、10年程前から中国江蘇省無錫市内に合弁会社を運営しておりましたが、今後の中国市場の発展拡大に伴う生産対応および世界市場への積極的な販売促進を目的に、グローバルな生産拠点が不可欠と判断し、本年1月に同市の無錫国家新技術産業開発区に100%出資の新会社「喜開理（中国）有限公司」を設立いたしました。

現在は工場建設中でありまして、第一期工事は、建屋総面積2万2,500平方メートルで、完成は平成15年10月を予定しております。

当面の生産品目は空圧機器が中心で、平成16年4月より製品出荷を予定しており、順次、制御機器、自動機械、半導体用ファイン機器に商品群を拡大してまいります。

また、これと平行して開発体制を強化するため、将来、研究開発棟も完成させ、国際分業の開発体制をとり、最終的な建設総面積は10万平方メートルとなり、CKDグループとしては最も大きな事業所になる予定です。



## 新製品紹介

### ◆錠剤画像検査装置 フラッシュパトリFP600 シリーズ




錠剤画像検査装置フラッシュパトリFP600シリーズは、代表的な医薬品錠剤包装でありますプラスチック・アルミシート包装工程において、異物混入や錠剤の不良を監視し自動排出する、目視検査の無人化ニーズに対応した新製品です。

当社の画像処理技術を応用し環境にやさしいポリプロピレン包装での検査精度を向上させ、さらに照明装置にフラッシュ機能を搭載したことにより、錠剤・アルミフィルムの印刷に影響されない検査が可能となりました。

また、錠剤を服用する使用者の安全性を高める異種混入検査機能を追加いたしました。さらに、使い易さにおいても実物を見ながらセッティングができ、従来の検査装置より格段に向上いたしました。

医薬品包装業界においてますます高まる安全性と環境対応を、同時に実現した画期的な錠剤画像検査装置です。

### ◆小形電磁弁 MN3E0・MN4E0シリーズ



小形電磁弁MN3E0・MN4E0シリーズは、高集積・省スペースで高機能を備えた小形・省配線3・4ポート弁で、半導体関連装置のコントロール弁として幅広い用途があります。

大きさを従来比約1/2に小形化し、高さは業界最低の39.5mmとなりました。

構造面では、電磁弁間の電気接続をコネクタ式にし、使い易さと保守性が向上したほか、多様な設備仕様にお応えできるよう、配管接続や電線接続などのバリエーションも豊富に取り揃えております。

また、環境にやさしい材料を内部配線に使用し、誤作動を防止するカバーを装備するなど、環境保全や安全性を配慮した製品となっております。

| 取締役  | 地位     | 氏名     |
|------|--------|--------|
|      | 取締役社長  | 神田 草平  |
|      | 取締役副社長 | 石田 正範  |
|      | 取締役    | 河野 文一  |
|      | 取締役    | 本多 清   |
|      | 取締役    | 内村 侃   |
|      | 取締役    | 岸尾 正明  |
|      | 取締役    | 岩崎 秀雄  |
| 監査役  | 地位     | 氏名     |
|      | 常勤監査役  | 田中 忍   |
|      | 常勤監査役  | 富田 春二  |
|      | 監査役    | 高橋 正藏  |
|      | 監査役    | 南 莊郎   |
| 執行役員 | 地位     | 氏名     |
|      | 常務執行役員 | 河野 文一  |
|      | 常務執行役員 | 本多 清   |
|      | 常務執行役員 | 久保 正和  |
|      | 執行役員   | 内村 侃   |
|      | 執行役員   | 岸尾 正明  |
|      | 執行役員   | 須藤 良久  |
|      | 執行役員   | 小笠原 良成 |
|      | 執行役員   | 渡辺 充   |
|      | 執行役員   | 大坪 克   |

- (注) 1. 取締役岩崎秀雄氏は、商法第188条第2項第7号ノ2に定める社外取締役であります。  
 2. 監査役高橋正藏および監査役南 莊郎の両氏は、「株式会社の監査等に関する商法の特例に関する法律」第18条第1項に定める社外監査役であります。

# CKDグループ

|                                      |   |
|--------------------------------------|---|
| C K D グローバルサービス株式会社                  | 〒485-8551 愛知県小牧市応時2-250   |
| CKD USA CORPORATION (アメリカ)           | 4080 Winnetka Ave., Rolling Meadows, IL 60008 U.S.A.  |
| CKD SINGAPORE PTE. LTD. (シンガポール)     | No. 705 Sims Drive #03-01/02 Shun Li Industrial Complex Singapore 387384                                  |
| M-CKD PRECISION SDN.BHD. (マレーシア)     | Lot No.6, Jalan Modal 23/2 Seksyen 23, Kaw. Miel, Fasa 8, 40300 Shah Alam, Selangor Darul Ehsan, Malaysia |
| CKD THAI CORPORATION LTD. (タイ)       | Bangpakong Industrial Estate 2, 700/58 Moo 1, Tambol Bankao, Amphur Panthong, Chonburi 20160, Thailand    |
| CKD SALES THAI CORPORATION LTD. (タイ) | Suwan Tower 14/1 Soi Saladaeng 1, North Sathorn Rd., Bangrak, Bangkok 10500, Thailand                     |
| 台湾旭開理股份有限公司 (台湾)                     | 中華民国台湾省新竹県竹北市泰和路176號  |
| 喜開理 (中国) 有限公司 (中国)                   | 中華人民共和国江蘇省無錫市無錫国家新技術産業開發区101-C号地塊   |
| 喜開理 (上海) 機器有限公司 (中国)                 | 中華人民共和国上海市外高橋保稅区富特北路129号 4 棟A部位   |
| 無錫喜開理氣動工業有限公司 (中国)                   | 中華人民共和国江蘇省無錫市清揚南三路  |
| C K D 韓 国 株 式 会 社 (韓国)               | 韓国ソウル特別市麻浦区麻浦洞33-1 番地 大農ビルディング 5 階503-1号  |

## 株主メモ

決 算 期 毎年3月31日

利益配当株主確定日 毎年3月31日

中間配当株主確定日 毎年9月30日

定 時 株 主 総 会 毎年6月

公 告 の 方 法 日本経済新聞および中部経済新聞に掲載します。

ただし、「株式会社の監査等に関する商法の特例に関する法律」第16条第3項に定める貸借対照表および損益計算書に係る情報は<http://www.ckd.co.jp/japanese/ir/bspl.htm>において提供します。

株 式 名 義 書 換 名義書換代理人

大阪市中央区北浜四丁目5番33号 住友信託銀行株式会社

同事務取扱場所

大阪市中央区北浜四丁目5番33号 住友信託銀行株式会社 証券代行部

(郵便物送付先)

(電話照会先)

〒183-8701 東京都府中市日鋼町1番10 住友信託銀行株式会社 証券代行部

(住所変更等用紙のご請求) ☎0120-175-417

(その他のご照会) ☎0120-176-417

同 取 次 所

住友信託銀行株式会社 全国各支店

信頼を創る **CKD**

ホームページアドレス <http://www.ckd.co.jp/>



地球環境を守るため、古紙配合率100%再生紙を使用しております。