



# 株主の皆様へ

---

## 第82期中間報告書

(平成13年4月1日～平成13年9月30日)

CKD株式会社

# 株主の皆様へ

株主の皆様には、ますますご清栄のこととお喜び申し上げます。

ここに、当社の第82期中間期(平成13年4月1日から平成13年9月30日まで)の営業の概況についてご報告申し上げます。

当中間期の市場環境は、情報産業分野を中心とした設備投資計画の中止・延期、主要取引先の操業低下並びに在庫調整などの影響で、大変厳しい状況のもとに推移いたしました。

当社グループでは、外部購入費の削減と内製化推進に注力し、さらに、受注低迷の長期化に対応するため、人件費の抑制他あらゆる経費の削減を実施し、経営全般の効率化に全力をあげてまいりました。しかしながら、国内の受注低迷を吸収できず、この結果、当中間期の業績は、連結では売上高324億13百万円(前年同期比26.9%減)、経常利益14億53百万円(前年同期比56.0%減)、中間純利益6億1百万円(前年同期比67.9%減)となり、単体では売上高284億13百万円(前年同期比18.6%減)、経常利益9億83百万円(前年同期比55.4%減)、中間純利益5億37百万円(前年同期比54.6%減)となりました。

なお、当中間期の配当につきましては、売上高、中間純利益ともに前年同期比で減収減益ではありますが、安定的な配当を継続する観点から、1株当たり4円50銭とさせていただきます。

連結の部門別状況としましては、自動機械部門では、産業機械・照明設備でIT関連産業の低迷による落ち込みが激しく売上減となりましたが、薬品業界向け包装機械装置は、環境対応による設備更新需要などで売上に寄与したため堅調に推移いたしました。この結果、売上高は63億88百万円(前年同期比0.7%増)、営業利益は12億26百万円(前年同期比30.0%増)となりました。機器部門では、景気低迷による設備投資抑制が大きく影響し、大幅な売上減となりました。特に、半導体関連業界向けファインコントロール機器(流体制御機器)などの落ち込みが激しく、米国子会社を売却したことによる売上減も影響し、売上高は223億79百万円(前年同期比33.8%減)、営業利益は12億50百万円(前年同期比67.3%減)となりました。コントロールズ部門では、前期に引き続き不採算機種種の整理、海外への生産移管などを行った結果、売上高は37億66百万円(前年同期比13.8%減)となりましたが、営業利益は2億85百万円(前年同期比156.8%増)となりました。

今後の見通しにつきましては、引き続き株価や雇用環境の悪化等に伴う個人消費の低迷、民間設備投資の伸び悩みも長期化が予想され、加えて米国同時多発テロの影響により景気の先行きが懸念されるなど、一層不透明感を強めております。

このような厳しい環境の中で、当社グループといたしましては、中間期で確保した収益を維持するべく、受注の確保および生産性向上に努め、経営体質の改善と収益性向上に取り組んでまいり所存であります。

通期の業績につきましては、連結では、売上高610億円（前期比34.4%減）、経常利益14億50百万円（前期比79.1%減）、当期純利益5億50百万円（前期比82.0%減）、単体では、売上高515億円（前期比28.9%減）、経常利益9億80百万円（前期比80.9%減）、当期純利益4億80百万円（前期比36.6%減）を計画しております。

なにとぞ、今後とも格別のご支援、ご鞭撻を賜りますようお願い申し上げます。

平成13年12月

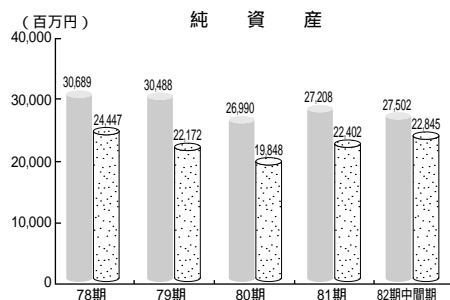
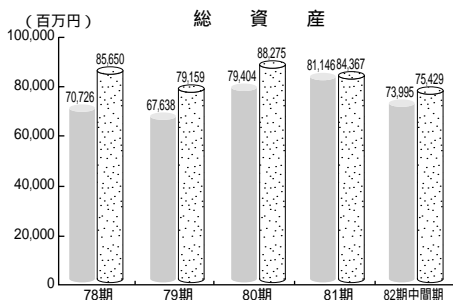
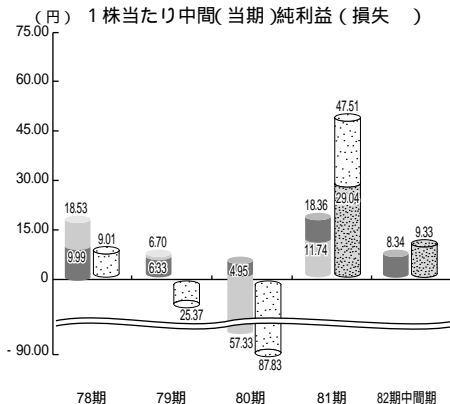
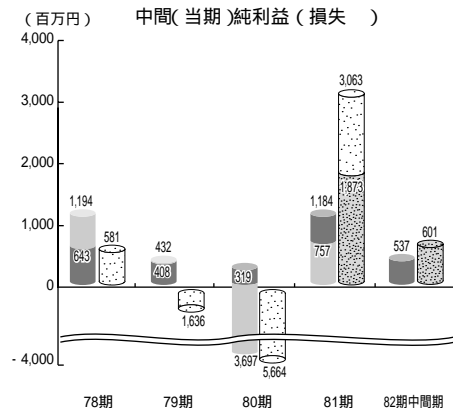
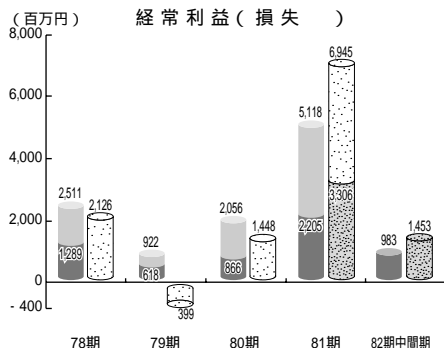
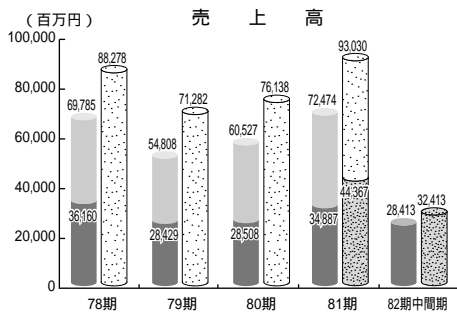
## CKD株式会社

取締役社長 **神田 草平**



# 営業成績および財産の状況の推移

単体 中間期 通期  
 連結 中間期 通期



(注) 連結の売上高、経常利益、中間(当期)純利益(損失)および1株当たり中間(当期)純利益(損失)の中間期につきましては、第81期より公表しております。

部門別売上高

部 門	機 種	金 額	前年同期比	構 成 比
自動機械部門	自動機械装置	6,128 百万円	100.0 %	21.6 %
機 器 部 門	省力機器	884	55.7	3.1
	空気圧制御機器	3,069	81.4	10.8
	駆動機器	4,718	87.4	16.6
	空気圧関連機器	3,848	83.4	13.5
	流体制御機器	6,474	68.6	22.8
	(機器製品計)	(18,995)	(76.6)	(66.8)
コントロールズ部門	コントロール機器	3,289	83.3	11.6
合 計		28,413	81.4	100.0

(注) 記載金額は、百万円未満を切り捨てて表示しております。

株式の状況

(平成13年9月30日現在)

会社が発行する株式の総数	233,000,000株
発行済株式の総数	64,494,915株
資 本 金	8,943,918,468円
株 主 数	6,229名

大株主(上位10名)

株 主 名	持 株 数	持 株 比 率
日本トラスティ・サービス信託銀行株式会社(信託口)	7,896 千株	12.24 %
松下電器産業株式会社	3,882	6.02
株式会社三井住友銀行	2,941	4.56
三菱信託銀行株式会社(信託口)	2,327	3.61
日本電気株式会社	2,275	3.53
第一生命保険相互会社	1,962	3.04
住友海上火災保険株式会社	1,860	2.88
中央三井信託銀行株式会社(信託口)	1,729	2.68
住友信託銀行株式会社	1,605	2.49
日興信託銀行株式会社(信託財産口)	1,573	2.44

(注) 住友海上火災保険株式会社は、平成13年10月1日をもって三井海上火災保険株式会社と合併し、三井住友海上火災保険株式会社となりました。

中間連結貸借対照表（平成13年9月30日現在）

（単位：百万円）

科 目	金 額	科 目	金 額
<b>（資産の部）</b>		<b>（負債の部）</b>	
<b>流動資産</b>	47,200	<b>流動負債</b>	27,984
現金及び預金	5,345	支払手形及び買掛金	10,452
受取手形及び売掛金	23,871	短期借入金	12,384
有価証券	4,017	未払費用	2,485
たな卸資産	12,828	未払法人税等	192
繰延税金資産	348	その他	2,469
未収入金	378	<b>固定負債</b>	24,232
その他	587	転換社債	6,998
貸倒引当金	177	長期借入金	7,194
<b>固定資産</b>	28,228	繰延税金負債	42
<b>有形固定資産</b>	20,571	退職給付引当金	9,153
建物及び構築物	7,081	役員退職慰労引当金	71
機械装置及び運搬具	6,925	連結調整勘定	28
工具器具及び備品	1,371	その他	743
土地	4,859	<b>負債合計</b>	52,216
建設仮勘定	332	<b>少数株主持分</b>	366
<b>無形固定資産</b>	241	<b>（資本の部）</b>	
連結調整勘定	23	<b>資本金</b>	8,943
その他	217	<b>資本準備金</b>	9,729
<b>投資その他の資産</b>	7,416	<b>連結剰余金</b>	4,216
投資有価証券	1,997	その他有価証券評価差額金	150
長期貸付金	34	<b>為替換算調整勘定</b>	195
繰延税金資産	4,533	<b>自己株式</b>	0
その他	947	<b>資本合計</b>	22,845
貸倒引当金	96	<b>負債、少数株主持分及び資本合計</b>	75,429
<b>資産合計</b>	75,429		

中間連結損益および剰余金結合計算書(自 平成13年4月1日 至 平成13年9月30日) (単位:百万円)

科 目	金 額
売 上 高	32,413
売 上 原 価	23,926
売 上 総 利 益	8,486
販 売 費 及 び 一 般 管 理 費	6,991
営 業 利 益	1,495
営 業 外 収 益	263
受 取 利 息	7
受 取 配 当 金	24
有 価 証 券 売 却 益	3
連 結 調 整 勘 定 償 却 額	5
為 替 差 益	106
雑 収 入	116
営 業 外 費 用	306
支 払 利 息	218
売 上 割 引	61
雑 損 失	26
経 常 利 益	1,453
特 別 利 益	238
特 別 損 失	358
税 金 等 調 整 前 中 間 純 利 益	1,332
法 人 税 、 住 民 税 及 び 事 業 税	183
法 人 税 等 調 整 額	482
少 数 株 主 利 益	64
中 間 純 利 益	601
連 結 剰 余 金 期 首 残 高	3,994
連 結 剰 余 金 減 少 高	379
配 当 金	290
役 員 賞 与	89
連 結 剰 余 金 中 間 期 末 残 高	4,216

中間貸借対照表 (平成13年9月30日現在)

(単位: 百万円)

科 目	金 額	科 目	金 額
<b>(資産の部)</b>		<b>(負債の部)</b>	
流動資産	46,373	流動負債	24,498
現金預金	3,329	支払手形	3,878
受取手形	13,030	買掛金	5,796
売掛金	12,970	短期借入金	10,958
有価証券	4,017	未払金	989
製品	941	未払費用	1,795
原材料	7,702	未払消費税等	206
仕掛品	1,775	未払法人税等	13
貯蔵品	132	前受金	334
繰延税金資産	1,175	預り金	150
未収入金	853	設備購入支払手形	374
その他の流動資産	518	<b>固定負債</b>	21,995
貸倒引当金	73	転換社債	6,998
<b>固定資産</b>	27,621	長期借入金	6,682
<b>有形固定資産</b>	18,256	退職給付当金	7,999
建物	5,610	役員退職慰労引当金	71
構築物	505	長期預り金	243
機械装置	6,360	<b>負債合計</b>	46,493
車両運搬具	3	<b>(資本の部)</b>	
工具器具備品	1,261	資本金	8,943
土地	4,216	法定準備金	11,016
建設仮勘定	298	資本準備金	9,729
<b>無形固定資産</b>	183	利益準備金	1,286
投資等	9,181	<b>剰余金</b>	7,406
投資有価証券	1,849	固定資産圧縮積立金	2
子会社株式	2,247	別途積立金	6,300
長期貸付金	239	中間未処分利益	1,104
繰延税金資産	4,296	(うち中間利益)	(537)
その他の投資等	610	その他有価証券評価差額金	135
貸倒引当金	61	<b>資本合計</b>	27,502
<b>資産合計</b>	73,995	<b>負債・資本合計</b>	73,995

- (注) 1. 子会社に対する金銭債権および金銭債務
- |      |        |           |
|------|--------|-----------|
| 金銭債権 | 短期金銭債権 | 18,997百万円 |
|      | 長期金銭債権 | 286百万円    |
| 金銭債務 | 短期金銭債務 | 541百万円    |
|      | 長期金銭債務 | 40百万円     |
2. 保証債務等
- |      |          |
|------|----------|
| 保証債務 | 542百万円   |
| 保証予約 | 1,270百万円 |
3. 有形固定資産の減価償却累計額 31,232百万円
4. 有価証券には、自己株式109千円(218株)が含まれております。
5. 1株当たりの中間利益 8円34銭

6. 中間期末日満期手形の会計処理については、当中間期末日は金融機関の休業日でありましたが、満期日に決済が行われたものとして処理しております。
7. 記載金額は、4項および5項を除き百万円未満を切り捨てて表示しております。



中間損益計算書 (自 平成13年4月1日 至 平成13年9月30日)

(単位: 百万円)

科 目	金	額
<b>(経常損益の部)</b>		
<b>営業損益</b>		
売上高		28,413
売上原価	22,884	
販売費及び一般管理費	4,545	27,430
<b>営業利益</b>		982
<b>営業外損益</b>		
営業外収益		
受取利息・配当金	131	
その他の営業外収益	165	296
営業外費用		
支払利息	174	
その他の営業外費用	120	295
<b>経常利益</b>		983
<b>(特別損益の部)</b>		
特別利益		
固定資産売却益	1	
貸倒引当金戻入益	79	80
特別損失		
固定資産処分損	37	
その他の	45	82
<b>税引前中間利益</b>		981
法人税、住民税及び事業税	47	
法人税等調整額	395	443
<b>中間利益</b>		537
前期繰越利益		566
<b>中間未処分利益</b>		1,104

- (注) 1. 子会社に対する売上高 19,195百万円  
 2. 子会社からの仕入高 3,296百万円  
 3. 子会社との営業取引以外の取引高 297百万円  
 4. 記載金額は、百万円未満を切り捨てて表示しております。

## 取締役および監査役（平成13年9月30日現在）

取締役社長	神田草平
取締役副社長	石田正範
常務取締役	二見安亮
取締役	森武夫
取締役	高島豊
取締役	須藤良久
取締役	河野文一
取締役	本多清
取締役	久保正和
取締役	内村侃
取締役	加藤興太郎
常勤監査役	田中忍
常勤監査役	富田春二
監査役	高橋正藏
監査役	南莊郎

（注）監査役高橋正藏および監査役南 莊郎の両氏は、「株式会社法の監査等に関する商法の特例に関する法律」第18条第1項に定める社外監査役であります。

## 会社概要（平成13年9月30日現在）

### 設立

昭和18年4月2日

### 資本金

89億4,391万8,468円

### 上場市場

東京証券取引所および名古屋証券取引所  
市場第一部

### 事業所

#### 本社・工場

〒485-8551

愛知県小牧市応時2-250

電話 0568 77-1111代表

#### 春日井事業所

〒486-8530

愛知県春日井市堀ノ内町850

電話 0568 81-6221代表

#### 犬山事業所

〒480-0102

愛知県丹羽郡扶桑町大字高雄字南郷356

電話 0587 83-1146代表

#### 四日市事業所

〒512-1303

三重県四日市市小牧町字高山2800

電話 0593 89-2111代表

#### 本社・分室

〒450-0003

名古屋市中村区名駅南2-7-2

（CKD第一ビル）

電話 052 881-3761代表

#### 東京支店

〒101-0047

東京都千代田区内神田3-6-3

（CKD第二ビル）

電話 03 8254-3272代表

#### 名古屋支店

〒450-0003

名古屋市中村区名駅南2-7-2

（CKD第一ビル）

電話 052 881-9851代表

#### 大阪支店

〒542-0073

大阪府中央区日本橋1-17-17

（三井住友銀行日本一ビル）

電話 06 8635-2760代表

## CKDグループ（平成13年9月30日現在）

CKD 東 部 販 売 株 式 会 社	〒330-0038	埼玉県さいたま市宮原町3-429-1（第一清水ビル）
CKD 東 京 販 売 株 式 会 社	〒101-0047	東京都千代田区内神田3-6-3（CKD第二ビル）
CKD 中 部 販 売 株 式 会 社	〒450-0003	名古屋市中村区名駅南2-7-2（CKD第一ビル）
CKD 大 阪 販 売 株 式 会 社	〒542-0073	大阪市中央区日本橋1-17-17（三井住友銀行日本一ビル）
CKD 西 部 販 売 株 式 会 社	〒734-0023	広島市南区東雲本町3-1-10
CKD グローバルサービス株式会社	〒485-8551	愛知県小牧市応時2-250
CKD USA CORPORATION（アメリカ）	4080 Winnetka Ave., Rolling Meadows, IL 60008 U.S.A.	
CKD SINGAPORE PTE.LTD.（シンガポール）	No. 705 Sims Drive #03-01/02	Shun Li Industrial Complex Singapore 387384
M-CKD PRECISION SDN.BHD.（マレーシア）	Lot No.6, Jalan Modal 23/2, Seksyen 23, Kaw. MIEL, Fasa 8, 40300 Shah Alam, Selangor	Darul Ehsan, Malaysia
CKD THAI CORPORATION LTD.（タイ）	Bangpakong Industrial Estate 2, 700/58 Moo 1, Tambol Bankao, Amphur Panthong, Chonburi	20160, Thailand
CKD SALES THAI CORPORATION LTD.（タイ）	Suwan Tower 14/1 Soi Saladaeng 1, North Sathorn Rd., Bangrak, Bangkok	10500, Thailand
台湾旭開理股份有限公司（台湾）	中華民國台湾省新竹県竹北市泰和路176號	
無錫喜開理氣動工業有限公司（中国）	中華人民共和國江蘇省無錫市清揚南三路	

## 株主メモ

決 算 期	毎年3月31日
利益配当株主確定日	毎年3月31日
中間配当株主確定日	毎年9月30日
定 時 株 主 総 会	毎年6月
公 告 掲 載 新 聞	日本経済新聞および中部経済新聞
株 式 名 義 書 換	名義書換代理人 大阪市中央区北浜四丁目5番33号 住友信託銀行株式会社 同事務取扱場所 大阪市中央区北浜四丁目5番33号 住友信託銀行株式会社 証券代行部 （郵便物送付先） （電話照会先） 〒183-8701 東京都府中市日鋼町1番10 住友信託銀行株式会社 証券代行部 （住所変更等用紙のご請求） ☎ 0120-175-417 （その他のご照会） ☎ 0120-176-417 同 取 次 所 住友信託銀行株式会社 全国各支店

信頼を創る **CKD**

ホームページアドレス <http://www.ckd.co.jp/>



地球環境を守るため、古紙配合率100%再生紙を使用しております。