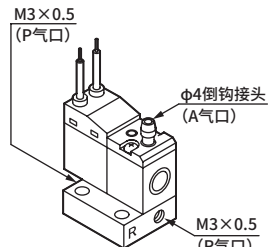
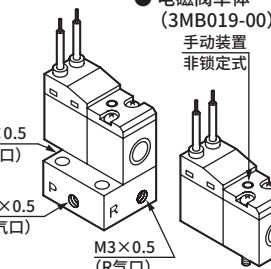
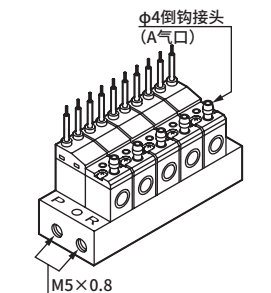
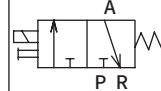
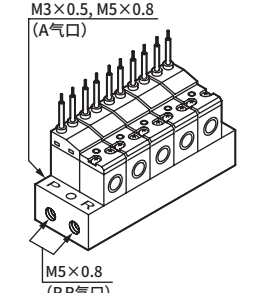


体系表

3MAO · 3MBO系列

- 4GA/B
- M4GA/B
- MN4GA/B
- 4GA/B (气控阀)
- 4GB 带传感器
- 4GD/E
- M4GD/E
- MN4GD/E
- 4GA4/B4
- MN3E
- MN4E
- W4GA/B2
- W4GB4
- MN3S0
- MN4S0
- 4SA/B0
- 4KA/B
- 4KA/B (气控阀)
- 4F
- 4F (气控阀)
- PV5G
- GMF
- PV5
- GMF
- PV5S-0
- 3Q
- MV3QR
- 3MA/B0
- 3PA/B
- P·M·B
- NP·NAP
- NVP
- 4G※0EJ
- 4F※0EX
- 4F※0E
- HMV
- HSV
- 2QV
- 3QV
- SKH
- 消音器
- 全气动系统 (全空压)
- 全气动系统 (V)
- 卷末

系列名称 · 配管方式	气口数	位置 线圈数 JIS符号	阀能力		电压 (V)	切换位置		A气口		配管口径		电线连接			选型页码
			有效 截面积 (mm ²)	适用 缸径		2 位 单 电 控 常 闭	混 合 集 成 阀	倒 钩 接 头 Φ4	倒 钩 接 头 Φ6	M 3	M 5	Φ4 快 插 接 头	直 接 引 线	C 形 接 插 件	
3MAO 3通阀 	3通		P→A 0.1 A→R 0.15	Φ6 ~ Φ16	DC 24 DC 12 选择项 DC 6 DC 5										1594
3MBO 3通阀 	3通		P→A 0.1 A→R 0.15	Φ6 ~ Φ16	DC 24 DC 12 选择项 DC 6 DC 5										1594
M3MA0 	3通		P→A 0.1 A→R 0.15	Φ6 ~ Φ16	DC 24 DC 12 选择项 DC 6 DC 5										1596
M3MBO 	3通		P→A 0.1 A→R 0.15	Φ6 ~ Φ16	DC 24 DC 12 选择项 DC 6 DC 5										1596

电线连接		手动装置
单体阀 · 个别配线集成阀		
无符号 直接引线	D1 D形接插件 · 无导线	非锁定式
C C形接插件 · 带导线	D2 D形接插件 · 带导线 带浪涌吸收器 · 指示灯	
● 导线长度 C : 300mm C00 : 500mm C01 : 1000mm C02 : 2000mm 	● 导线长度 D2 : 300mm D20 : 500mm D21 : 1000mm D22 : 2000mm 	
C1 C形接插件 · 无导线	D3 D形接插件 · 无导线 带浪涌吸收器 · 指示灯	
C2 C形接插件 · 带导线 带浪涌吸收器 · 指示灯	※ 请注意有极性。 带浪涌吸收器、指示灯的内部回路图 ※ 浪涌吸收器使用二极管。	
● 导线长度 C2 : 300mm C20 : 500mm C21 : 1000mm C22 : 2000mm 		
C3 C形接插件 · 无导线 带浪涌吸收器 · 指示灯		
D D形接插件 · 带导线		
● 导线长度 D : 300mm D00 : 500mm D01 : 1000mm D02 : 2000mm 		

- 4GA/B
- M4GA/B
- MN4GA/B
- 4GA/B (气控阀)
- 4GB 带传感器
- 4GD/E
- M4GD/E
- MN4GD/E
- 4GA4/B4
- MN3E
- MN4E
- W4GA/B2
- W4GB4
- MN3S0
- MN4S0
- 4SA/B0
- 4KA/B
- 4KA/B (气控阀)
- 4F
- 4F (气控阀)
- PV5G
- GMF
- PV5
- GMF
- PV5S-0
- 3Q
- MV3QR
- 3MA/B0**
- 3PA/B
- P · M · B
- NP · NAP
- NVP
- 4G※0EJ
- 4F※0EX
- 4F※0E
- HMV
- HSV
- 2QV
- 3QV
- SKH
- 消音器
- 全气动系统 (全空压)
- 全气动系统 (V)
- 卷末