电缆规格

型号

AXP - CBLM1 - R02

❶ ❷

❶ 电缆种类	
CBLM1	电力电缆
CBLE1	编码器电缆

❷ 电缆长度	
R02	2m
R04	4m
R06	6m
R08	8m
R10	10m
R15	15m
R20	20m

●电力电缆

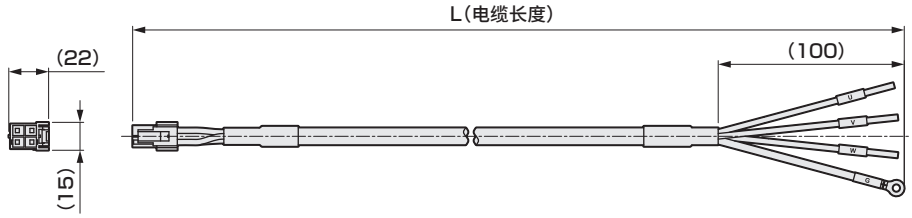

※电缆最小弯曲半径：90mm

●编码器电缆

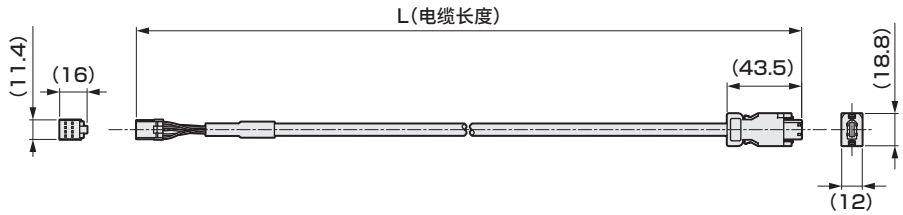

※电缆最小弯曲半径：60mm

使用注意事项

- 电源电缆与驱动器连接时，请将电缆的号码管与驱动器上的标示对应连接，切勿接错。
- 如果在使用时需要反复弯曲电缆，请将执行器本体接插件附近的电缆护套固定。
- AX2R系列、AX4R-009的执行器部引出电缆不是可动电缆。请务必固定接头部位，防止其移动。
  此外，请勿抓住引出电缆抬起本体或对其施加过大的力。
  否则可能导致误动作、报警、接插件损坏、断线。
- 连接电缆时，请将接插件切实插到位。此外，请将接头安装螺丝或固定螺丝彻底拧紧后再使用。
- 请勿对电缆进行切断、延长等改造，否则会导致故障、误动作。
- 电缆的长度L请参阅型号表示方法中的电缆长度。

相关部件

● STO对应电缆

与安全继电器等连接的电缆。
安全功能(STO：Safe Torque Off)是关闭执行器扭矩的功能。

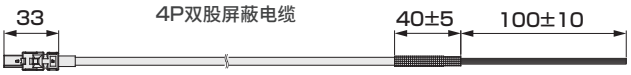

型号

AXP - CBLST1 - 01

电缆长度	
01	1m
02	2m
03	3m

● STO对应接插件组件

仅有STO对应电缆
(AXP-CBLST1)的
接插件部。

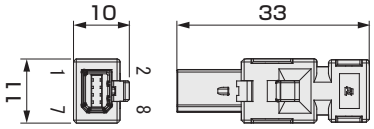

型号

AXP - CN - STK1

● STO短路插头

不使用安全功能时的短路用
插头。
购买AXD时随产品添附。

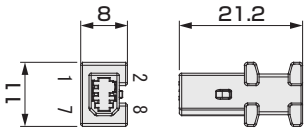

型号

AXP - CN - STS1

● 回生电阻

用于吸收回生能量的辅助元
件。
防止因过大的回生能量而发
生报警、驱动器破损。
请确认是否需要本公司机种
选型系统。

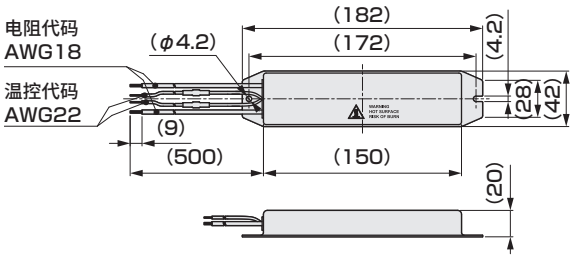

型号

AXP - RR1

相关部件

● 安装底座

适用型号	型号
AX1R-022	AXP-BS-1R022
AX1R-045	AXP-BS-1R045
AX1R-075	AXP-BS-1R075
AX1R-150	AXP-BS-1R150
AX1R-210	AXP-BS-1R210
AX2R-006	AXP-BS-2R006
AX2R-012	AXP-BS-2R012
AX2R-018	AXP-BS-2R018

适用型号	型号
AX4R-022	AXP-BS-4R022
AX4R-045	AXP-BS-4R045
AX4R-075	AXP-BS-4R075
AX4R-150	AXP-BS-4R150
AX4R-300	AXP-BS-4R300
AX4R-500	AXP-BS-4R500
AX4R-10W	AXP-BS-4R10W

● 噪声滤波器

产品名称	适用型号	型号	厂商名称[型号]
电源用噪声滤波器 (三相/单相AC200V～240V)	AXD系列	AXP-NSF-A2	冈谷电机产业(株) [3SUP-EF10-ER-6]
电源用噪声滤波器 (单相 AC250V/15A)	AXD系列	AXP-NSF-A1	双信电机(株) [NF2015A-0D]
零相电抗器	AXD系列	AXP-NSF-ZR1	双信电机(株) [RC5060ZZ]
FG屏蔽夹组件(※2) (电力电缆用)	AXD系列	AXP-FGC-MC1	北川工业(株) [FGC-8M4]
FG屏蔽夹组件(※2) (编码器电缆用)	AXD系列	AXP-FGC-EC1	北川工业(株) [FGC-5M4]

(※1)需符合欧洲标准的产品CE标志、UL标准的产品时，必须另行准备配线用断路器、FG屏蔽夹等周边部件。详情请参阅使用说明书。
(※2) FG屏蔽夹为4个一套。

● 其他部件

产品名称	适用型号	型号
主电源接插件(CN4A)	AXD系列	AXP-CN-PW1
控制电源接插件(CN4B)	AXD系列	AXP-CN-PW2
电力电缆接插件(CN5)	AXD系列	AXP-CN-PW3
I/O接插件(CN3：并行I/O用)	AXD系列(-NP)	AXP-CN-NP1
I/O接插件(CN3：CC-Link用)	AX系列(-CL)	AXP-CN-CL1
电磁制动用保护元件	AX※R系列(-EB)	AXP-EBP1

※本页记载的部件收录于可从本公司购买部件的列表内。