



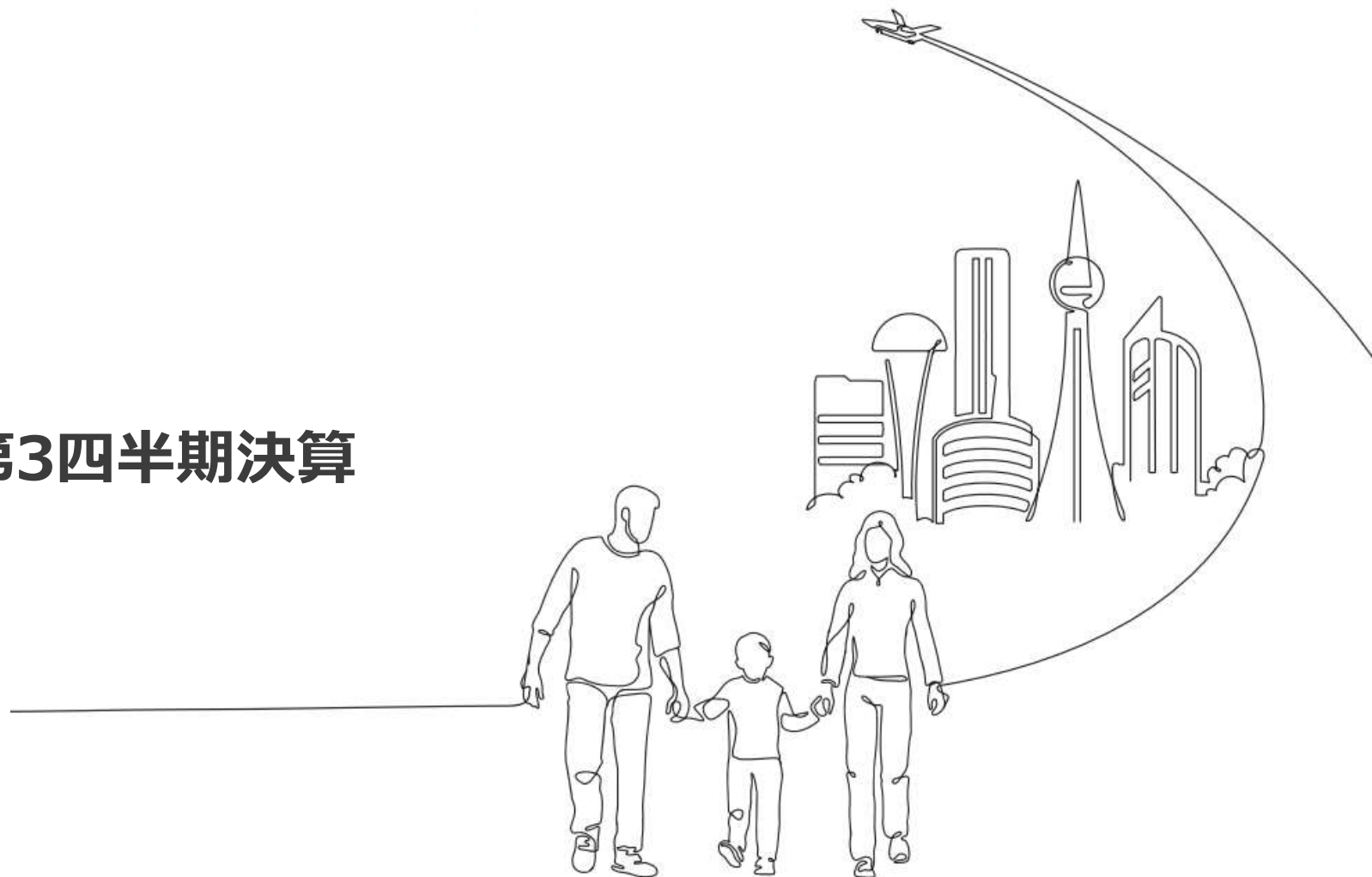
Creating Solutions Together

2026年3月期 第3四半期決算

2026年2月13日

CKD株式会社

証券コード 6407



目 次

2026年3月期 第3四半期決算

- 決算概要
- 投資概要
- 環境課題への取り組み

決算概要（サマリー）

3 Q 累計実績	売上高	1,120 億円	前年同期比	▲ 31 億円（▲ 3 %）
	営業利益	125 億円	前年同期比	▲ 13 億円（▲ 9 %）
	・ 前年同期比：減収、減益 ・ 自動機械：包装機の本機が減少、包装サービスが堅調 ・ 機器：国内外で半導体関連需要を背景に回復基調			
通期業績 予想	売上高	1,510 億円	前年比	▲ 46 億円（▲ 3%）
	営業利益	166 億円	前年比	▲ 24 億円（▲ 13%）
	・ 11月14日に発表した通期業績予想から修正なし			

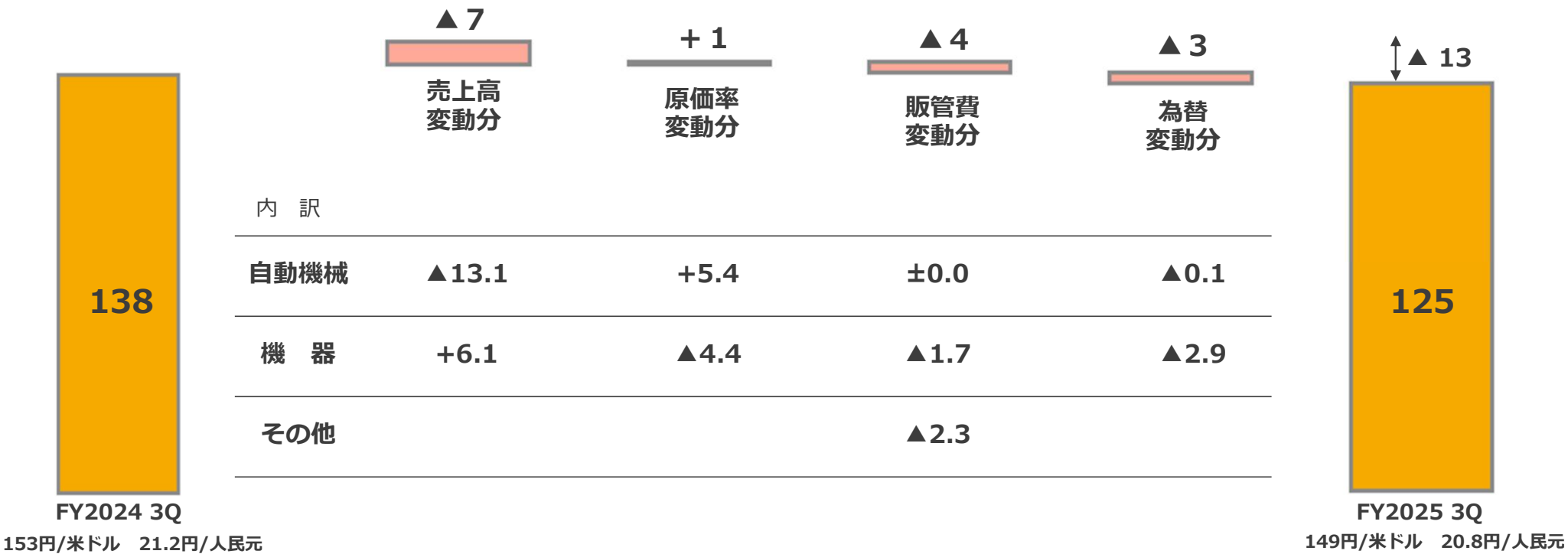
経営成績

(単位：億円)

		25/3月期 (3Q累計実績)	26/3月期 (3Q累計実績)	前年同期比	
				増減額	増減率
売上高	全 体	1,151	1,120	▲ 31	▲ 3 %
	自動機械	183	135	▲ 48	▲ 26 %
	機 器	968	985	+ 17	+ 2 %
営業利益 (営業利益率)	全 体	138 (12.0%)	125 (11.2%)	▲ 13	▲ 9 %
	自動機械 (セグメント利益率)	39 (21.2%)	31 (22.9%)	▲ 8	▲ 20 %
	機 器 (セグメント利益率)	133 (13.8%)	130 (13.2%)	▲ 3	▲ 2 %
経常利益		141	127	▲ 13	▲ 9 %
四半期純利益		95	88	▲ 6	▲ 7 %

営業利益変化要因

(単位：億円)



- ・ 原価率：自動機械は、包装、巻回機ともに改善
機器は、新工場の稼働率が低くマイナスに作用したものの、稼働率の上昇で徐々に改善

財政状態

(単位：億円)

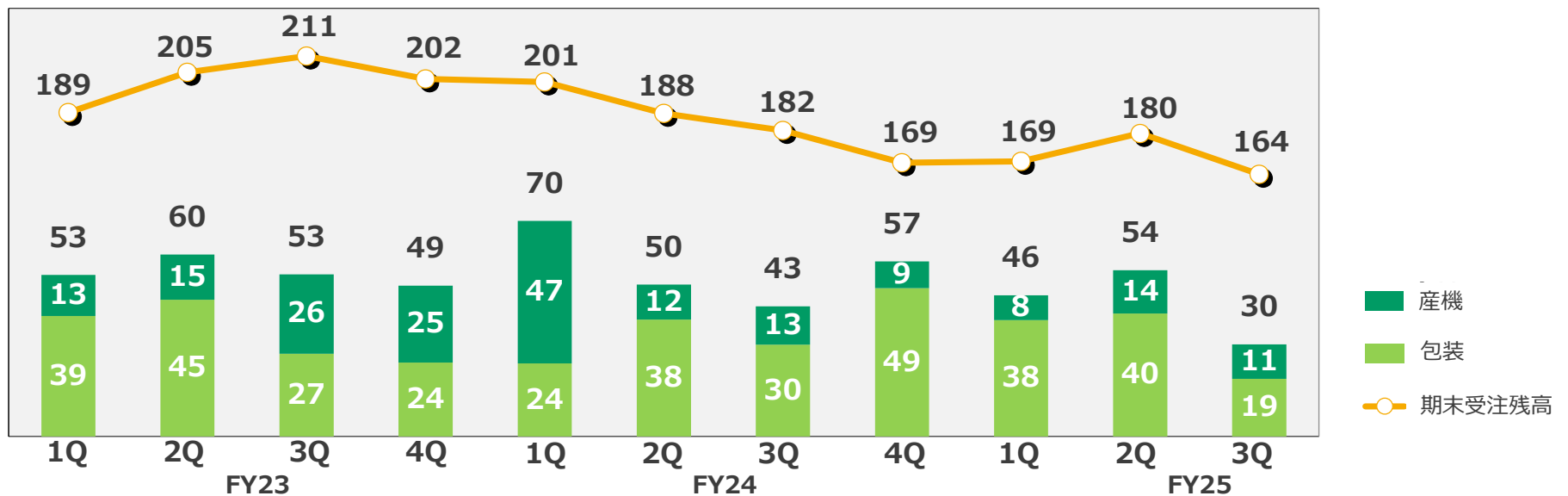
	2025年3月末	2025年12月末	前期末比
			増減額
流動資産	1,315	1,376	+ 61
固定資産	794	805	+ 11
資産合計	2,109	2,180	+ 72
流動負債	400	367	▲ 33
固定負債	344	356	+ 12
負債合計	743	723	▲ 21
純資産	1,365	1,457	+ 92

自動機械 受注高 / 期末受注残高 推移

(単位：億円)

FY25	受注高
3Q累計実績	131億円 (▲32)
通期予想	190億円 (▲30)

() 前年同期比



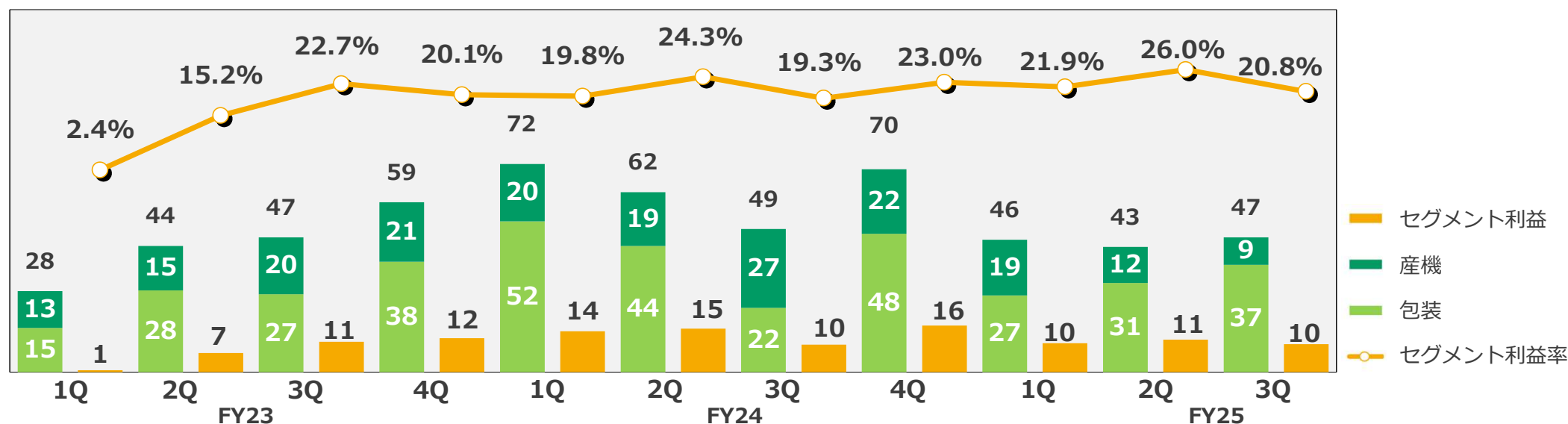
・一部案件が3Qから4Qへ延期となったものの、通期受注は予想通りを見込む

自動機械 業績推移

(単位：億円)

FY25	売上高	セグメント利益	セグメント利益率
3Q累計実績	135億円 (▲48)	31億円 (▲8)	22.9% (+1.7)
通期予想	191億円	38億円	19.7%

() 前年同期比



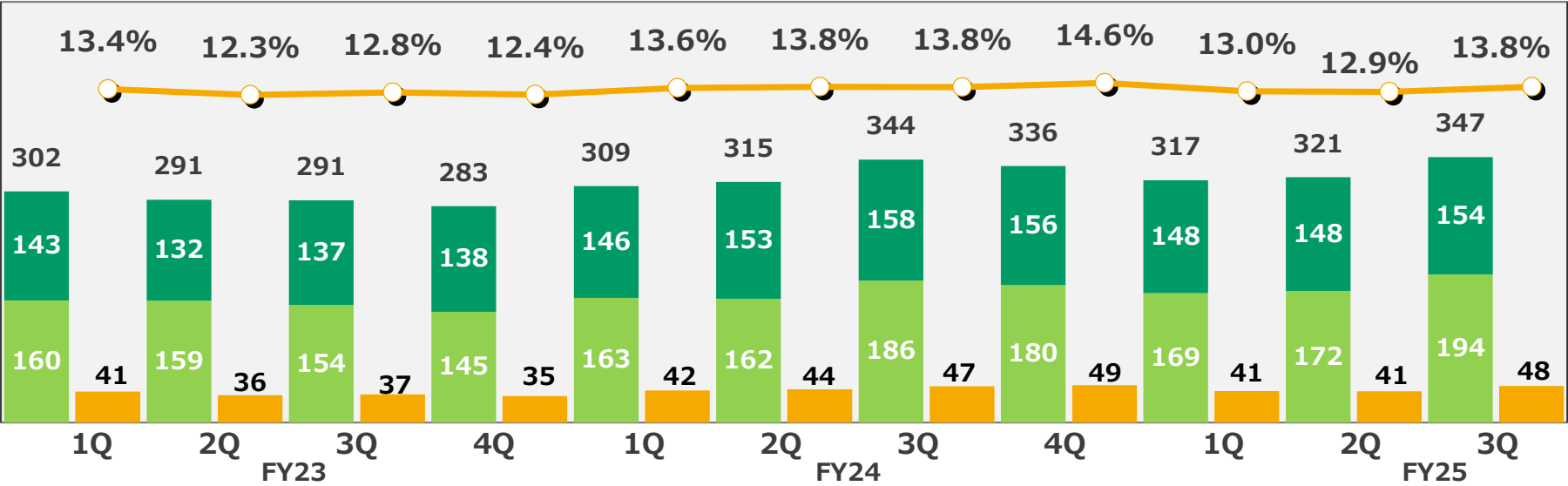
- ・売上高：薬品包装機は、大型投資が一巡したが、一定の設備投資は継続
- ・セグメント利益：生産性の向上や包装サービスが堅調

機器 業績推移

(単位：億円)

FY25	売上高	セグメント利益	セグメント利益率
3Q累計実績	985億円（+17）	130億円（▲3）	13.2%（▲0.5）
通期予想	1,319億円	177億円	13.5%

() 前年同期比



- ・ 売上高：3Q後半から生成A I 関連の需要増を背景に急速に立ち上がり増加
- ・ セグメント利益：主要工場の稼働率が上昇し、利益率は改善に転じている

2026年3月期 機器 市場別 3Q実績・4Q予想

※ 25/3月期 平均 = 100 として指数化

※ 単位：%

国内 主要業種別	26/3月期				ポイント
	1Q	2Q	3Q	4Q 予想	
半導体	95	96	108		3Q後半より急速な立ち上がり
自動車	88	81	87		停滞続くも、来年度はやや回復
工作機	103	105	109		底打ちし、緩やかに回復見込み
医療・医薬	104	109	102		堅調に推移
二次電池	57	72	100		BEV向けの投資 引き続き先送り HEV向けの投資 動きあり
その他業種	98	104	86		—
国内合計	95	97	100		

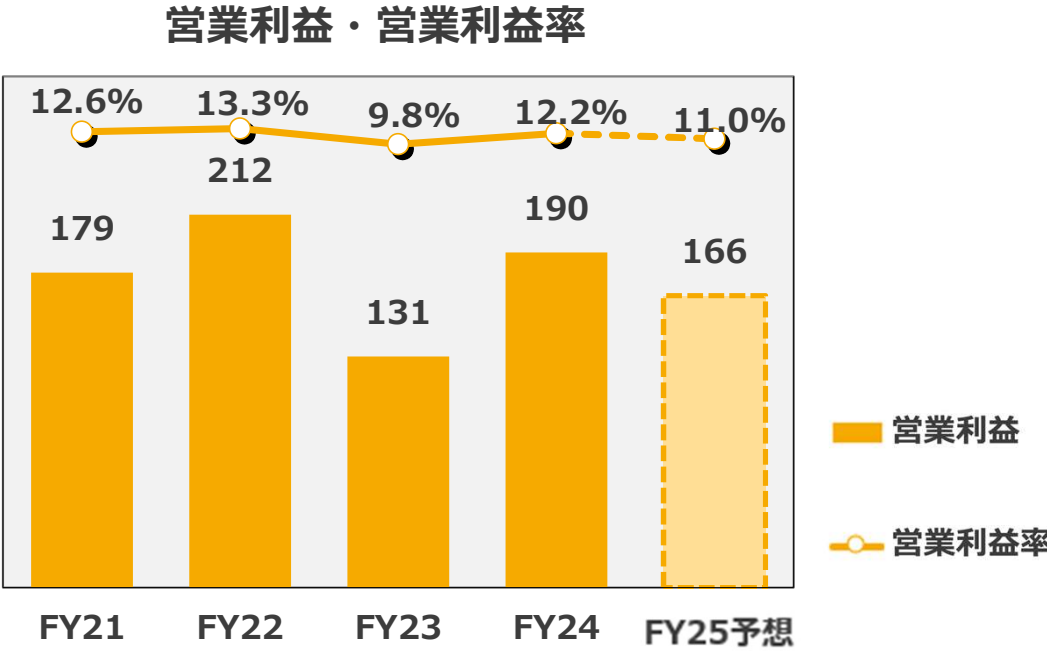
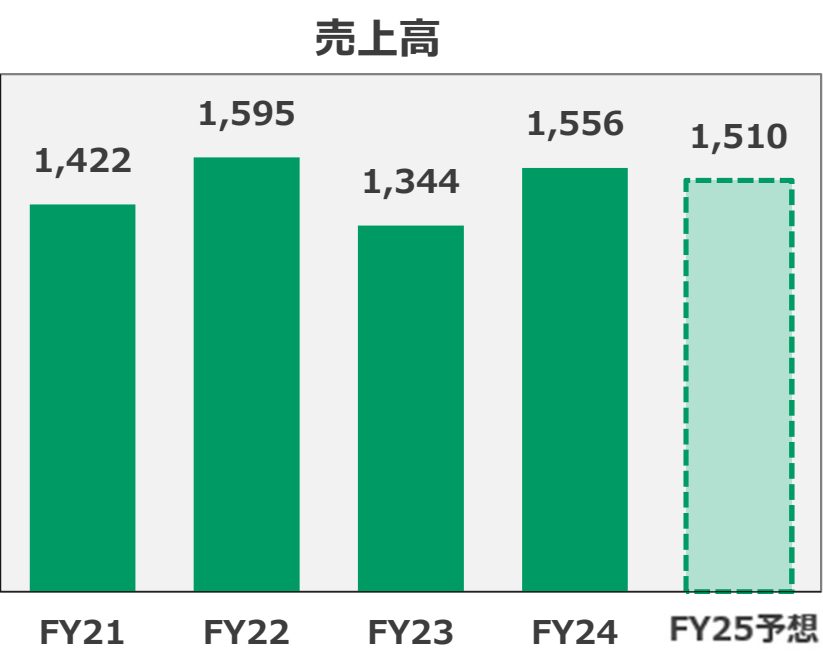
海外 主要地域別	26/3月期				ポイント
	1Q	2Q	3Q	4Q 予想	
東アジア	101	95	107		中国 半導体向けは継続するも、一時踊り場 韓国・台湾 先端半導体関連の需要増
東南アジア	98	121	125		半導体関連の需要増
欧米その他	102	107	120		緩やかに回復見込み
海外合計	101	101	111		

4Q予想：3Q対比 ▲10%～ ▲5～▲9% ▲4～+4% +5～+9% +10%～

全社 通期業績予想 （2025/11/14 発表から修正なし）

（単位：億円）

FY25	売上高	営業利益	営業利益率
通期予想	1,510億	166億円	11.0%

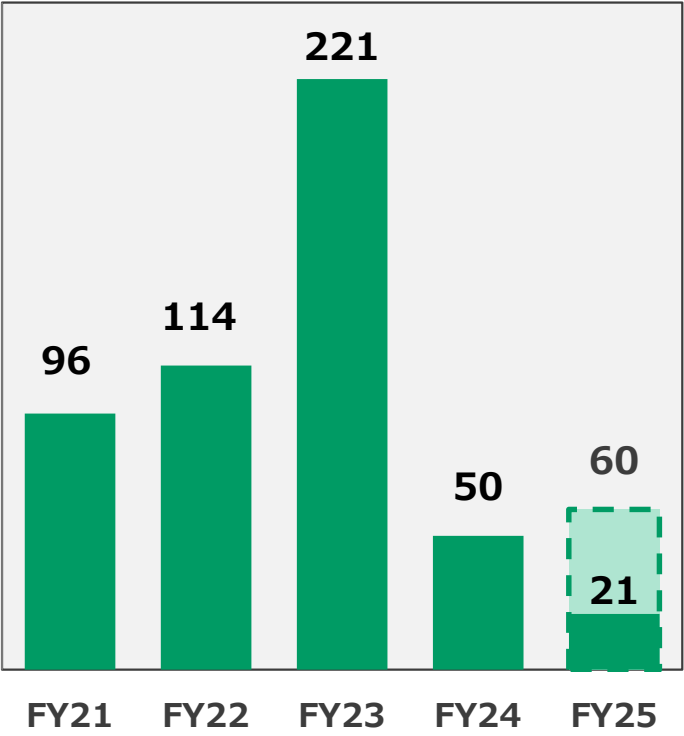


投資概要

投資概要

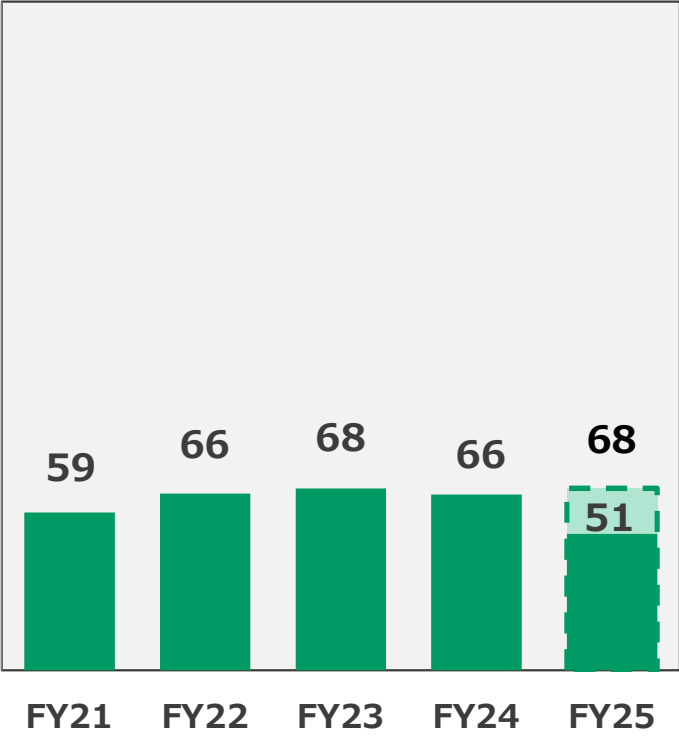
(単位：億円)

設備投資



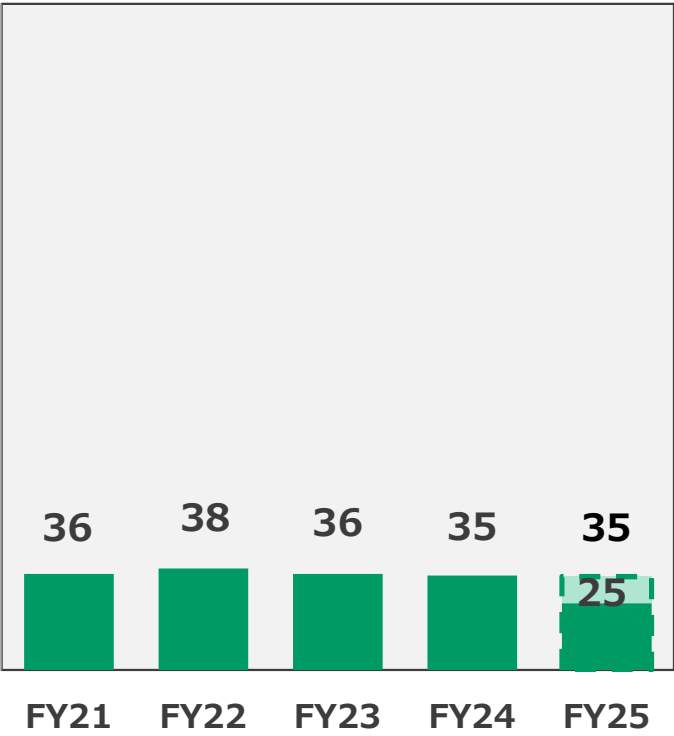
・ 生産性向上及び設備更新の投資を
厳選して実施

減価償却



・ 計画通り推移

研究開発投資



・ 新製品の開発に関する
研究開発投資を継続中

環境課題への取り組み

環境課題への取り組み (環境負荷低減型商品の拡充)

■ 薬品包装機

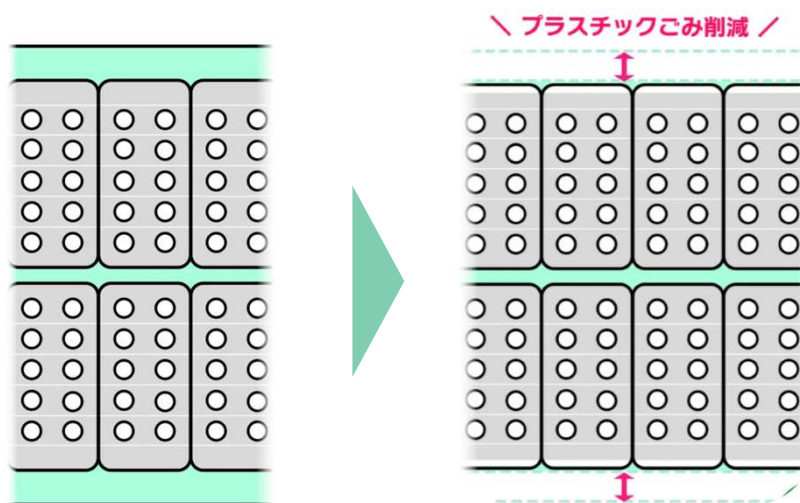
ClearE-Sheet

- 製造過程でのプラスチックごみ **70% 以上カット**

日本パッケージングコンテスト
包装技術賞 受賞



WORLDSTAR
WINNER 2026

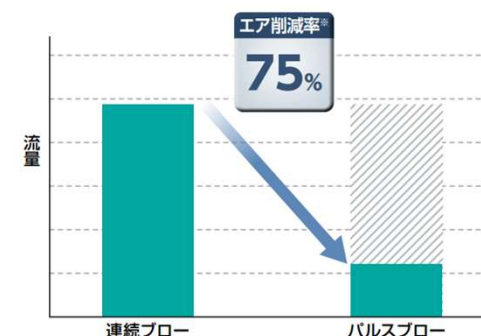


- 新技術の採用：エコスクラップ技術を活用
- 独自デザイン：シート端を透明（クリア）化
- 未来環境型商品：消費者へ視覚的訴求

■ 空気圧機器

パルスブローバルブ

- エア削減率 **75 %**
- 長寿命化で **ECO**
- 電源レス・長寿命・扱いやすい



工場全体の電力消費量の **約20%が圧縮空気** であり、
そのうち **約60%がエアブロー用途** が占める（当社調べ）

お客様のコスト低減、環境負荷低減にも貢献





【資料取り扱い上の注意】

将来見通しに関する注意事項

本資料で記述されている業績予想並びに将来予測は、現時点で入手可能な情報に基づき当社が判断した予想であり、潜在的なリスクや不確実性が含まれています。

そのため、様々な要因の変化により、実際の業績は記述されている将来見通しとは大きく異なる可能性があることをご承知おきください。

数字の処理について

記載された金額は単位未満を四捨五入、比率は円単位で計算した結果を四捨五入しているため、内訳の計が合計と一致しない場合があります。