



Creating Solutions Together

2025年3月期第3四半期決算

2025年2月14日

CKD株式会社

証券コード6407

目次

2025年3月期第3四半期決算

- 決算概要
- 投資
- 株主還元

決算概要

■ 実績

- ・ 前年同期比、増収増益

■ 業績予想

- ・ 2024/5/10発表の通期予想を上方修正



經營成績

(單位：億円)

		24/3月期 3Q累計	25/3月期 3Q累計	前年同期比	
				増減額	増減率
売上高	全体	1,003	1,151	+ 148	+ 15%
	自動機械	118	183	+ 65	+ 55%
	機 器	884	968	+ 83	+ 9%
営業利益 (営業利益率)		96 (9.6%)	138 (12.0%)	+ 42	+ 43%
經常利益		97	141	+ 44	+ 46%
四半期純利益		64	95	+ 31	+ 49%

財政状態

(単位：億円)

	2024年3月末	2024年12月末	前期末比	
			増減額	増減率
流動資産	1,243	1,319	+ 75	+ 6%
固定資産	840	824	▲ 15	▲ 2%
資産合計	2,083	2,143	+ 60	+ 3%
流動負債	430	444	+ 14	+ 3%
固定負債	362	354	▲ 8	▲ 2%
負債合計	792	798	+ 6	+ 1%
純資産	1,291	1,345	+ 54	+ 4%
自己資本比率	62.0%	62.8%		+ 1%

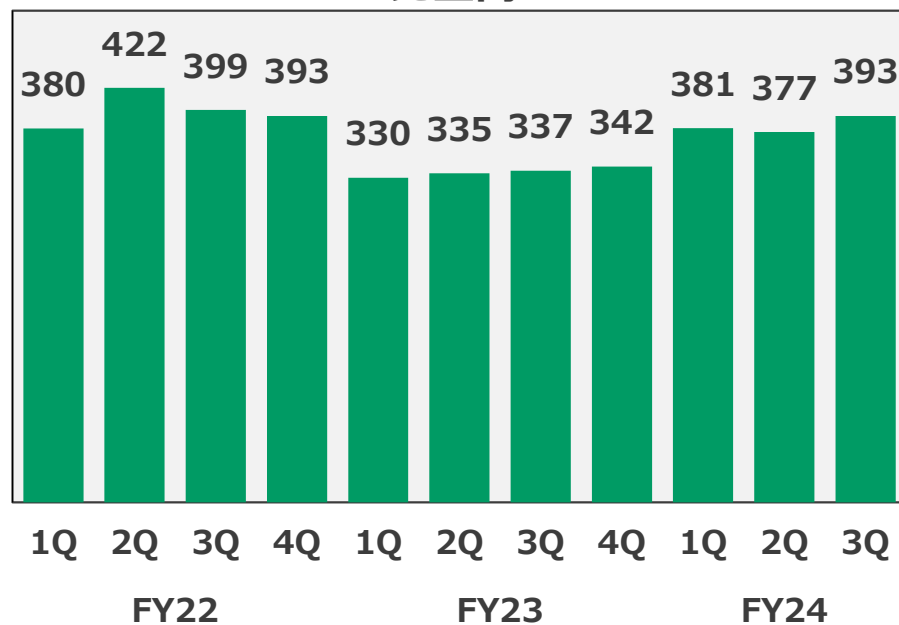
全社 業績推移

第3四半期	売上高	営業利益	営業利益率
25/3月期	393億円 (+56)	46億円 (+10)	11.7% (+1.2)
24/3月期	337億円	36億円	10.5%

() は前年同期比

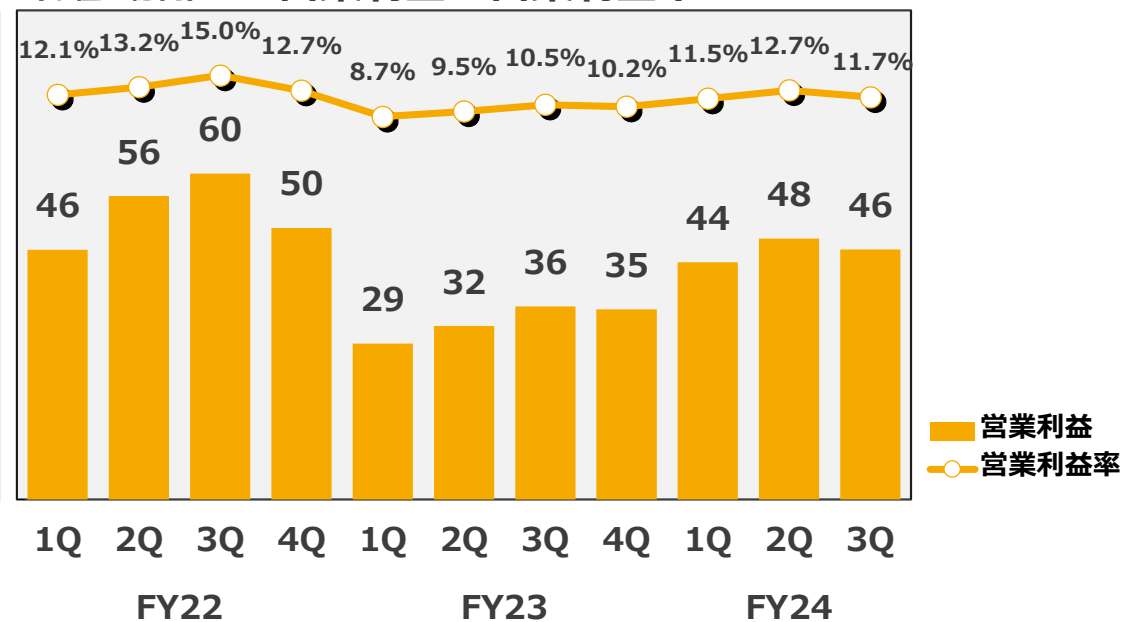
(単位：億円)

売上高



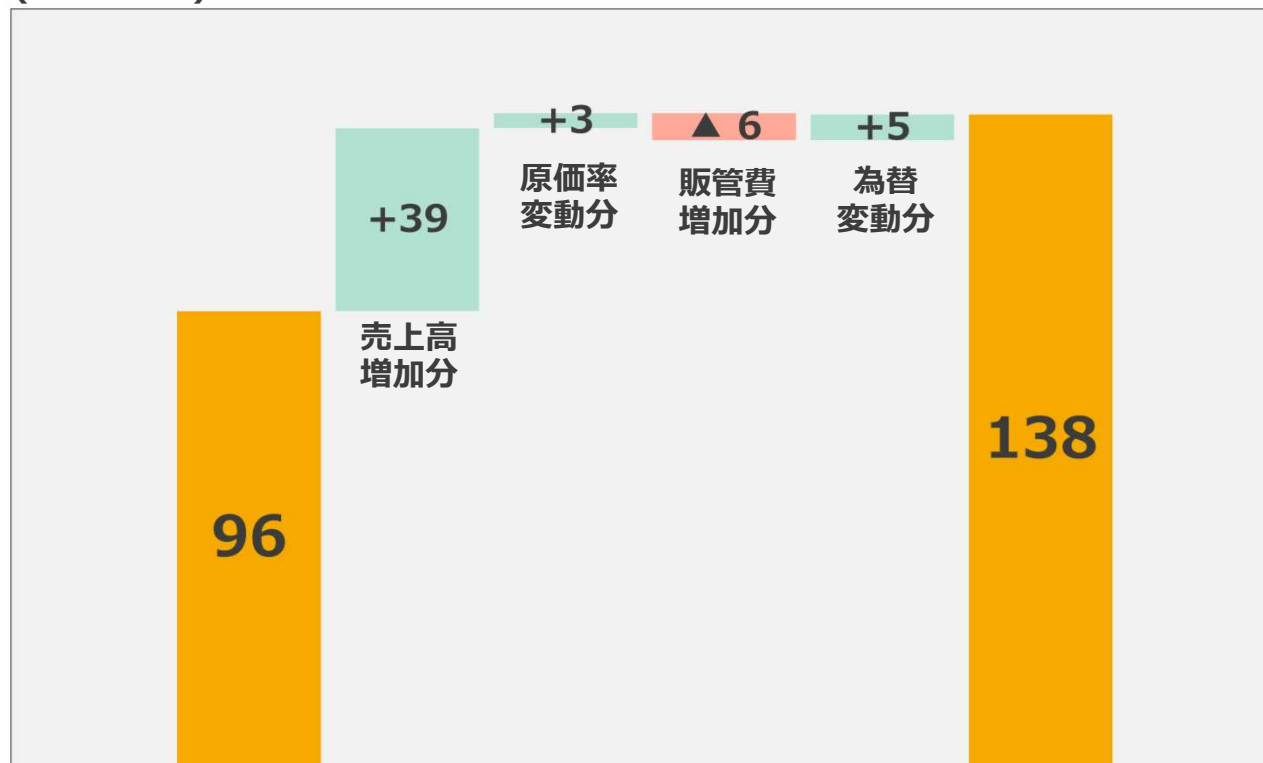
(単位：億円)

営業利益・営業利益率



営業利益変化要因

(単位：億円)



2024年3月期
3Q累計

決算レート 143円/米ドル
20.0円/人民元

2025年3月期
3Q累計

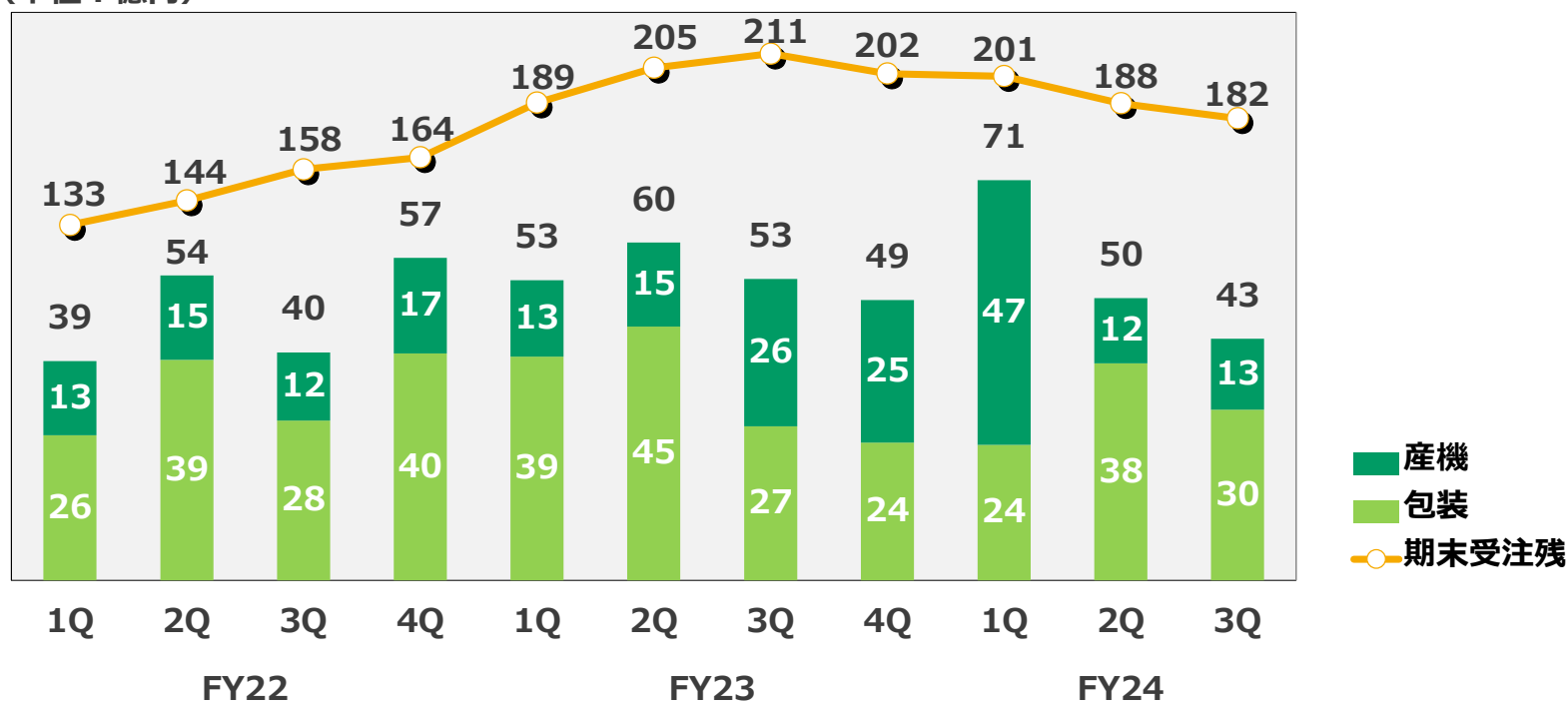
153円/米ドル
21.2円/人民元

自動機械 受注実績・受注残高推移

3Q累計実績	受注高
25/3月期	163億円 (▲ 3)
24/3月期	165億円

() は前年同期比

(単位：億円)

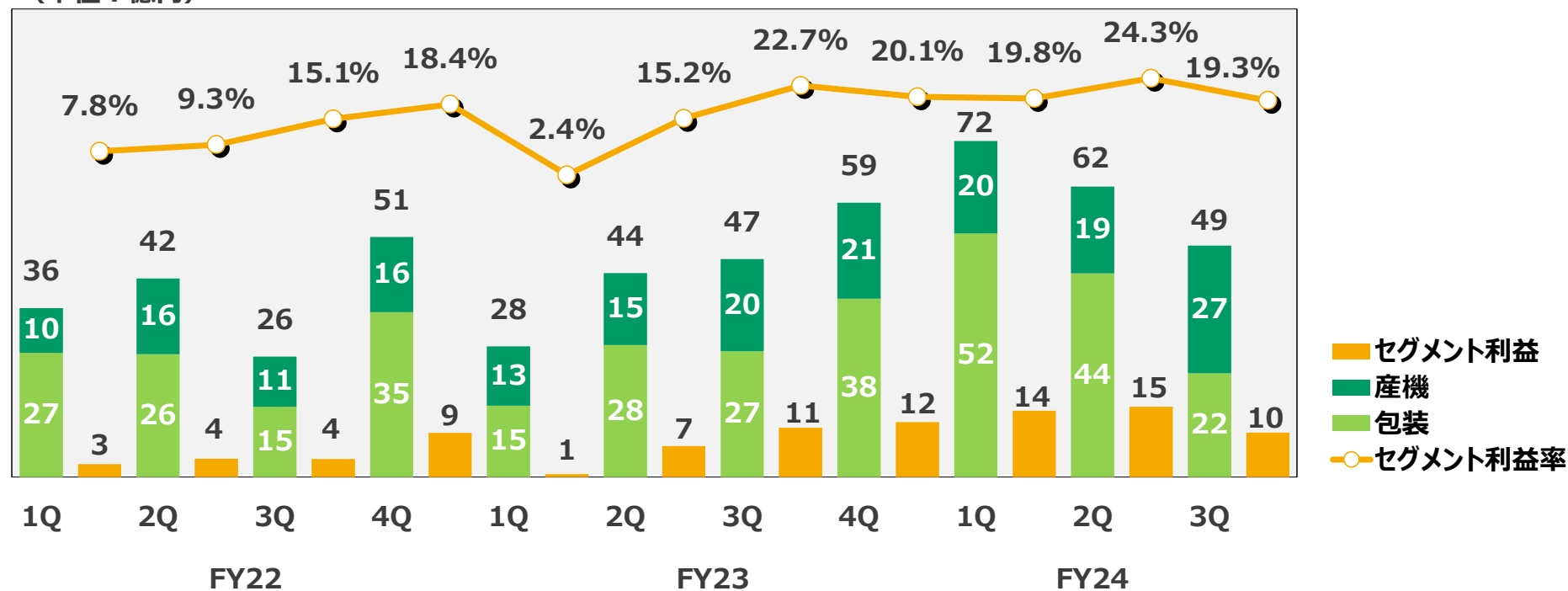


自動機械 業績推移

3Q累計実績	売上高	セグメント利益	セグメント利益率
25/3月期	183億円 (+65)	39億円 (+21)	21.2% (+6.1)
24/3月期	118億円	18億円	15.1%

() は前年同期比

(単位：億円)

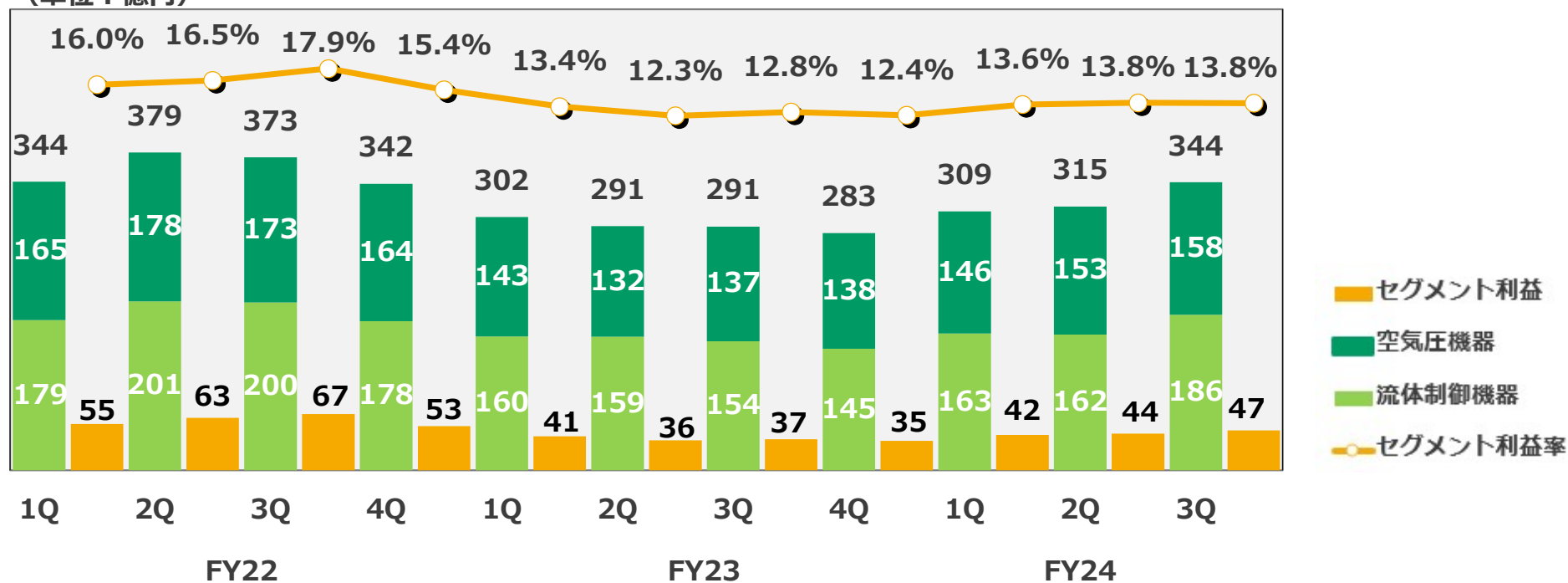


機器 業績推移

3Q累計実績	売上高	セグメント利益	セグメント利益率
25/3月期	968億円 (+ 83)	133億円 (+20)	13.8% (+0.9)
24/3月期	884億円	113億円	12.8%

() は前年同期比

(単位：億円)



2025年3月期 機器 市場別3Q実績

※前年通期実績比

(単位：%)

国内主要業種別	1Q実績	2Q実績	上期実績	3Q実績
半導体	100	104	102	131
自動車	105	116	110	112
工作機	88	103	96	114
医療・医薬	112	94	103	99
二次電池	98	108	103	126
国内主要業種合計	101	106	103	129

海外主要地域別	1Q実績 (156円/ドル)	2Q実績 (153円/ドル)	上期実績 (153円/ドル)	3Q実績 (153円/ドル)
東アジア	120	113	117	113
東南アジア	111	118	115	131
海外合計（欧米含）	116	113	115	114

2025年3月期 機器 市場別4Q予想

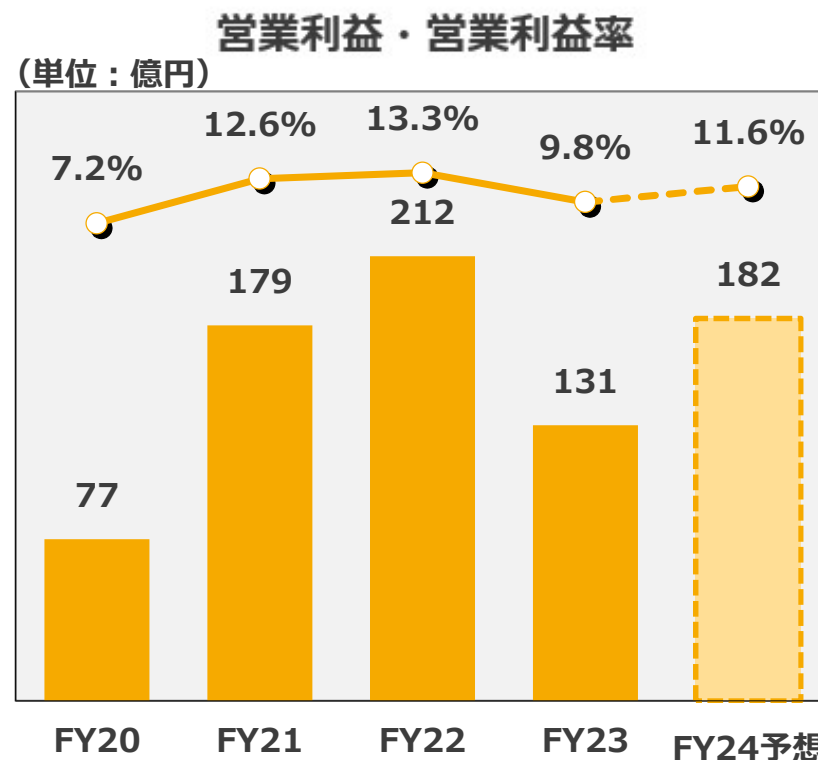
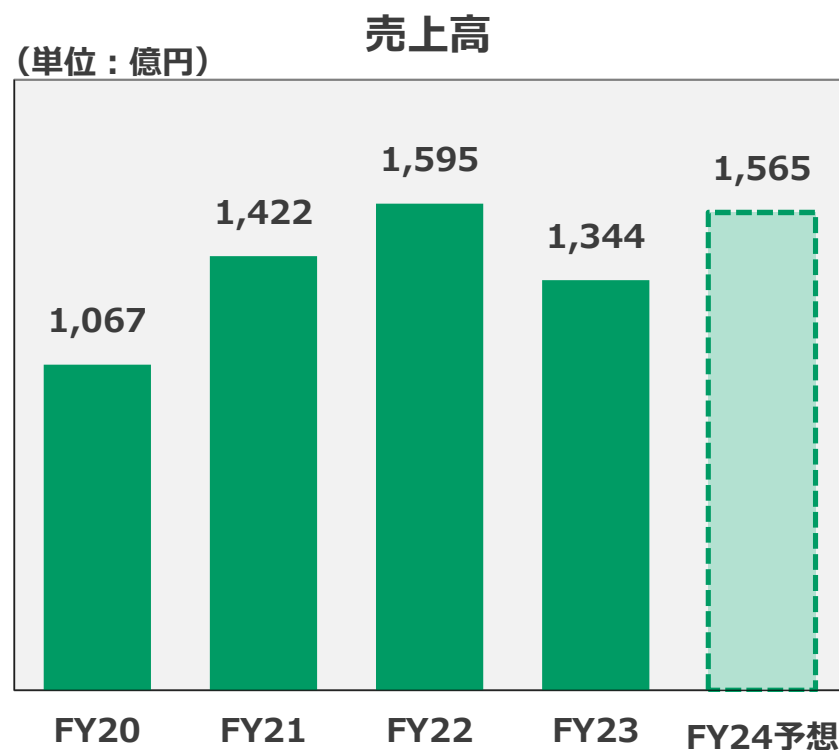
※前年通期実績比（単位：％）

国内主要業種別	上期実績	3Q実績	4Q予想 (3Q対比)	当社の状況
半導体	102	131	→	HBM関連需要は堅調も、本格回復には至らず微増
自動車	110	112	→	HEV関連需要は堅調
工作機	96	114	↓	本格回復は来期以降
医療・医薬	103	99	→	4Qも堅調に推移
二次電池	103	126	→	HEV用電池の投資案件は継続
国内主要業種合計	103	129	→	
海外主要地域別	上期実績	3Q実績	4Q予想 (3Q対比)	当社の状況
東アジア	117	113	→	中国は市況に不透明感、台湾で半導体関連の投資継続
東南アジア	115	131	↓	自動車の投資案件は限定的
海外合計（欧米含）	115	114	→	

全社 業績予想 (2024/5/10予想から変更あり)

25/3月期	売上高	営業利益	営業利益率
通期予想	1,565億円 (+221)	182億円 (+51)	11.6% (+1.8)

() は前期比




全社 業績予想 (2024/5/10予想から変更あり)

(単位：億円)

	24/3月期 実績	25/3月期業績予想 ('25/2/14)					期初予想 ('24/5/10)	
		上期実績	下期予想	通期予想	対前期比 増減額	対前期比 増減率	通期予想	対期初予想 増減額
売上高 全体	1,344	758	807	1,565	+ 221	+ 16%	1,480	+ 85
自動機械	177	134	111	245	+ 68	+ 39%	190	+ 55
機 器	1,168	624	696	1,320	+ 153	+ 13%	1,290	+ 30
営業利益 (営業利益率)	131 (9.8%)	92 (12.1%)	90 (11.2%)	182 (11.6%)	+ 51	+ 39%	175 (11.8%)	+ 7
自動機械 (セグメント利益率)	30 (16.8%)	29 (21.9%)	19 (17.3%)	49 (19.8%)	+ 19	+ 64%	33 (17.4%)	+ 16
機 器 (セグメント利益率)	148 (12.7%)	86 (13.7%)	94 (13.5%)	180 (13.6%)	+ 32	+ 21%	188 (14.6%)	▲ 8
経常利益	131	92	93	185	+ 55	+ 42%	175	+ 10
当期純利益	83	63	61	124	+ 41	+ 49%	118	+ 6

※想定為替レート：通期145.0円/米ドル

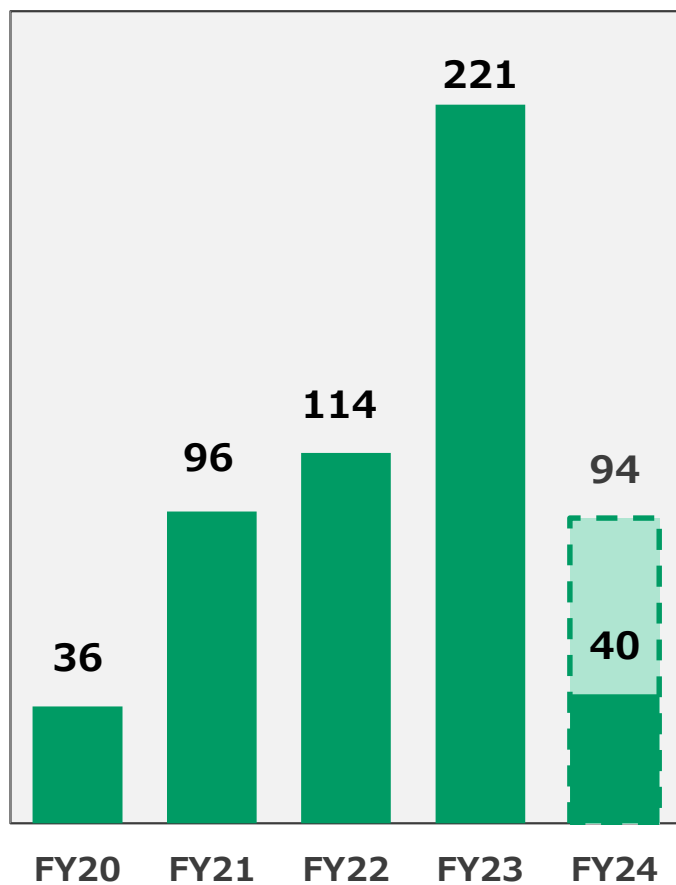
投資



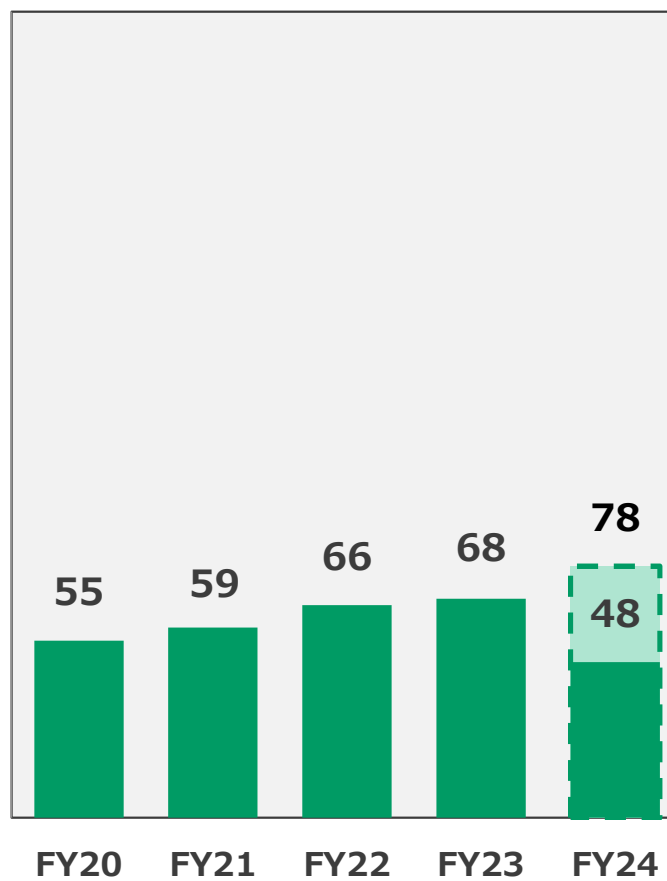
投資

(単位：億円)

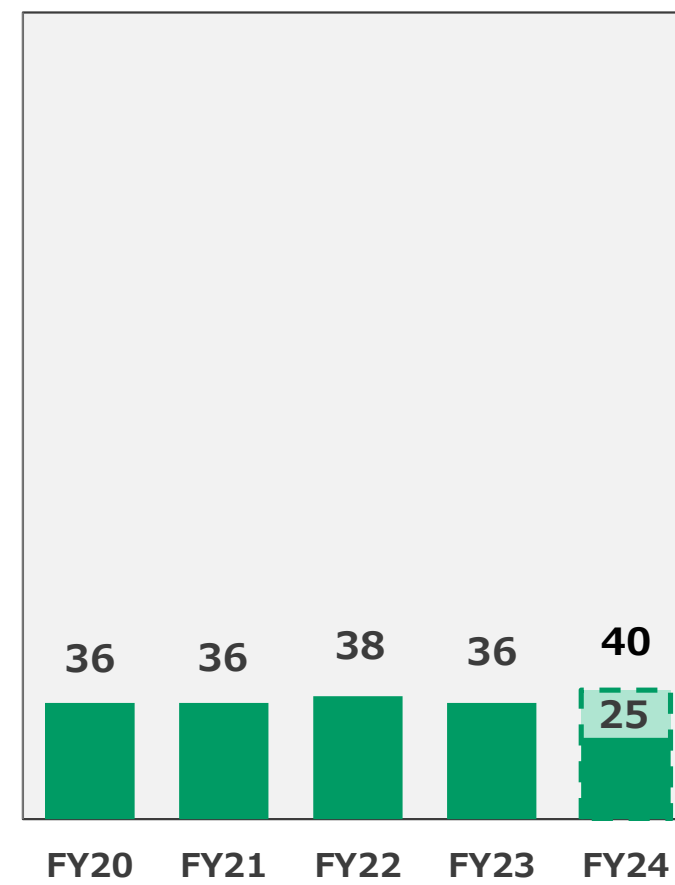
設備投資




減価償却



研究開発投資



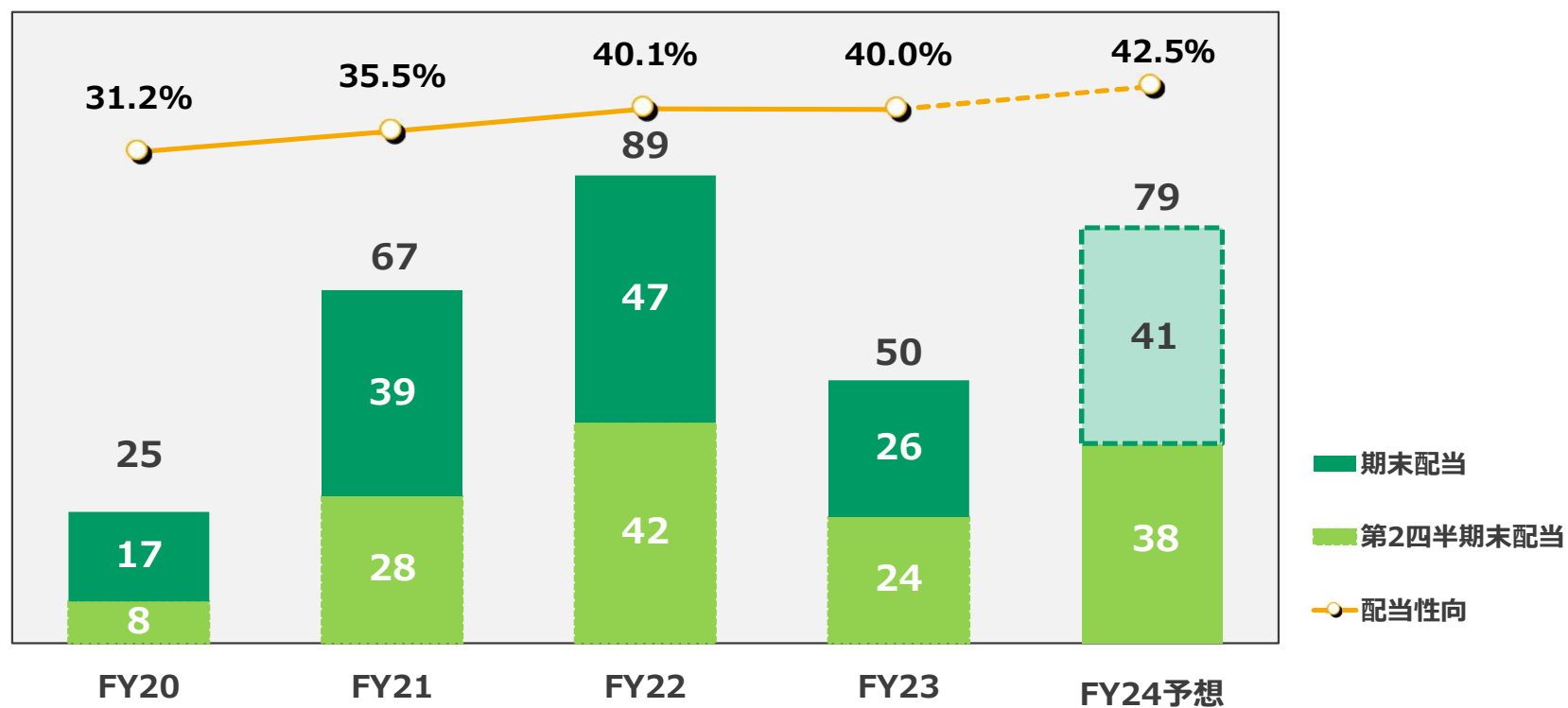
株主還元



配当

2025年3月期配当予想
 期末配当 1株につき41円
 年間配当 1株につき79円

(単位：円)





【資料取り扱い上の注意】

将来見通しに関する注意事項

本資料で記述されている業績予想並びに将来予測は、現時点で入手可能な情報に基づき当社が判断した予想であり、潜在的なリスクや不確実性が含まれています。そのため、様々な要因の変化により、実際の業績は記述されている将来見通しとは大きく異なる可能性があることをご承知おきください。

数字の処理について

記載された金額は単位未満を四捨五入、比率は円単位で計算した結果を四捨五入しているため、内訳の計が合計と一致しない場合があります。