



Creating Solutions Together

2024年3月期第2四半期決算

2023年11月10日

CKD株式会社

証券コード6407

目次

2024年3月期第2四半期決算

- 決算概要
- 投資
- 株主還元
- 成長に向けた取組みの状況

決算概要

- 実績
 - ・ 前年同期比、減収減益
- 業績予想
 - ・ 2023/5/12発表の期初予想を下方修正



経営成績

(単位：億円)

	24/3月期 上期予想	24/3月期 上期実績	予想対比	23/3月期 上期実績	前年同期比	
					増減額	増減率
売上高 全体	665	665	+ 0	802	▲ 137	▲ 17%
自動機械	65	72	+ 7	79	▲ 7	▲ 9%
機 器	600	594	▲ 6	724	▲ 130	▲ 18%
営業利益 (営業利益率)	64 (9.5%)	61 (9.1%)	▲ 3	102 (12.7%)	▲ 41	▲ 40%
経常利益	64	61	▲ 3	102	▲ 41	▲ 41%
四半期純利益	43	40	▲ 3	70	▲ 31	▲ 44%

財政状態

(単位：億円)

	2023年3月末	2023年9月末	前期末比	
			増減額	増減率
流動資産	1,231	1,285	+ 55	+ 4%
固定資産	626	753	+ 127	+ 20%
資産合計	1,856	2,038	+ 182	+ 10%
流動負債	520	457	▲ 63	▲ 12%
固定負債	139	350	+ 212	+ 152%
負債合計	659	808	+ 149	+ 23%
純資産	1,197	1,231	+ 33	+ 3%
自己資本比率	64.5%	60.4%	—	▲ 4%

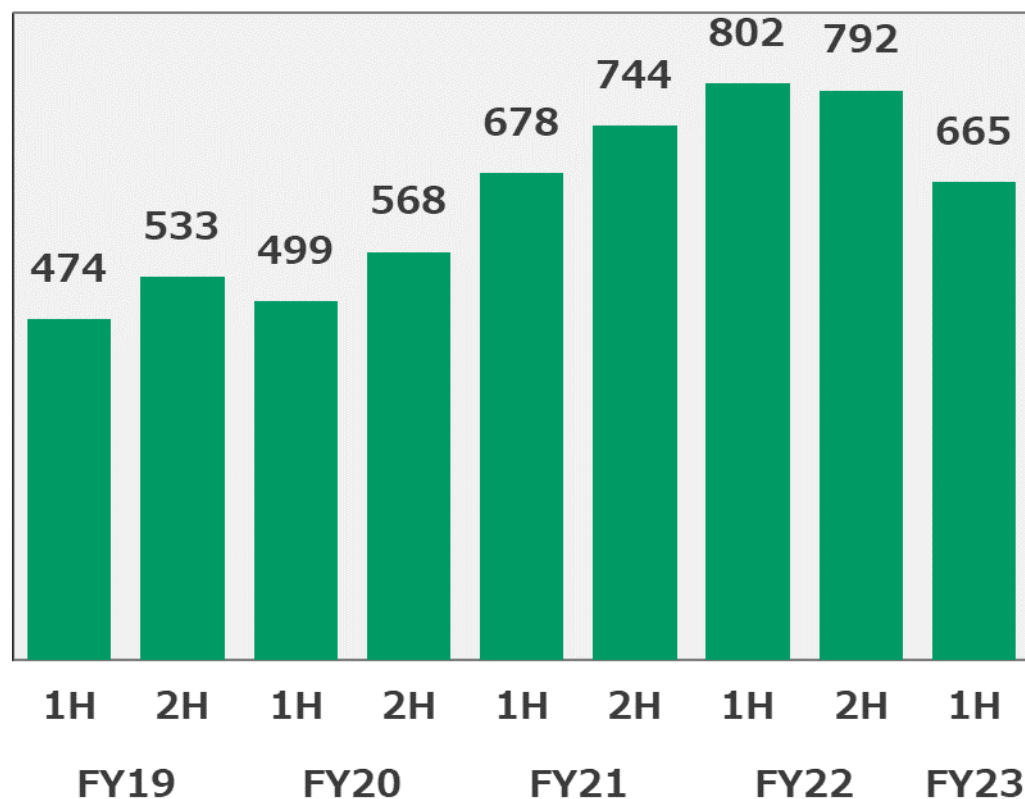
全社 業績推移

FY23	売上高	営業利益	営業利益率
上期実績	665億円 (▲137)	61億円 (▲41)	9.1% (▲3.6)

() は前年同期比

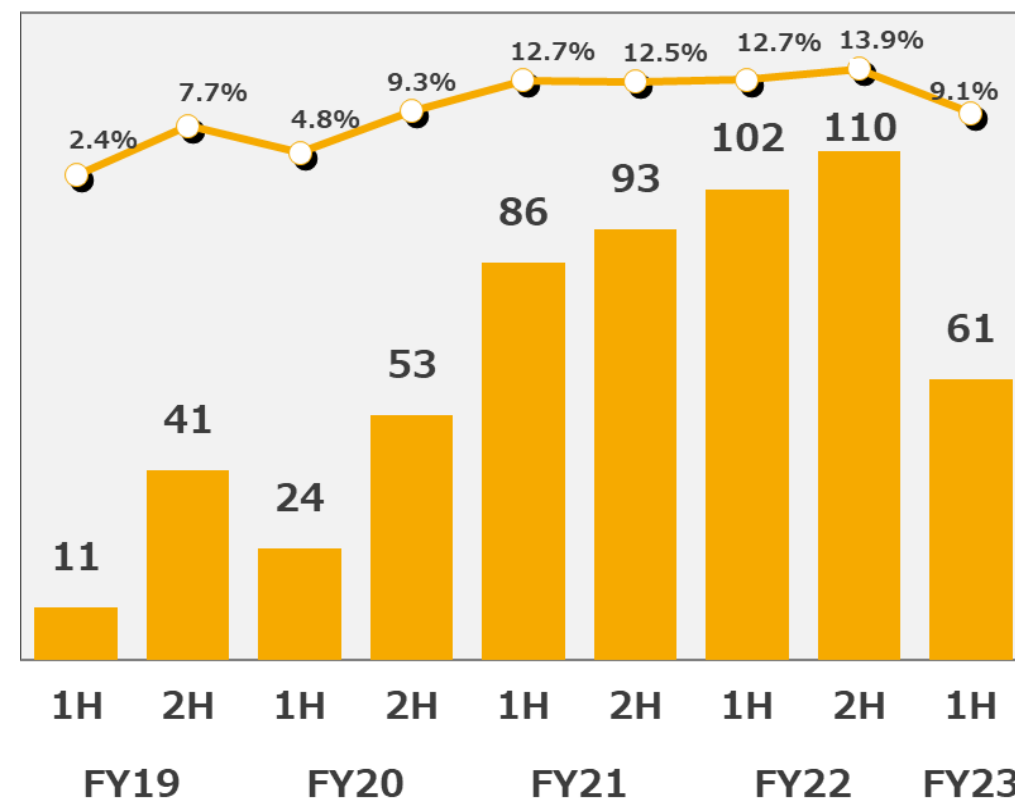
(単位：億円)

売上高



(単位：億円)

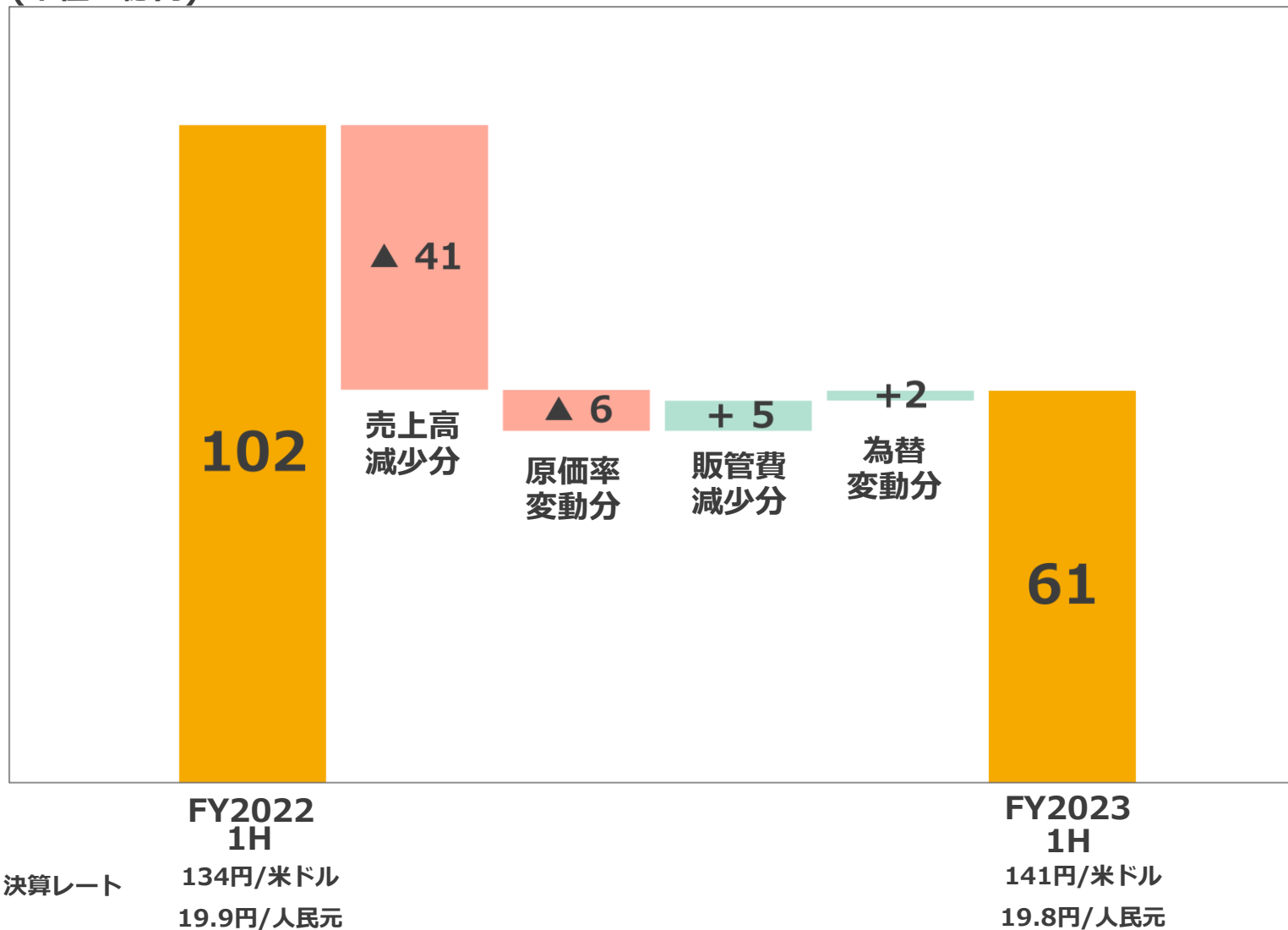
営業利益・営業利益率



■ 営業利益
○ 営業利益率

営業利益変化要因

(単位：億円)

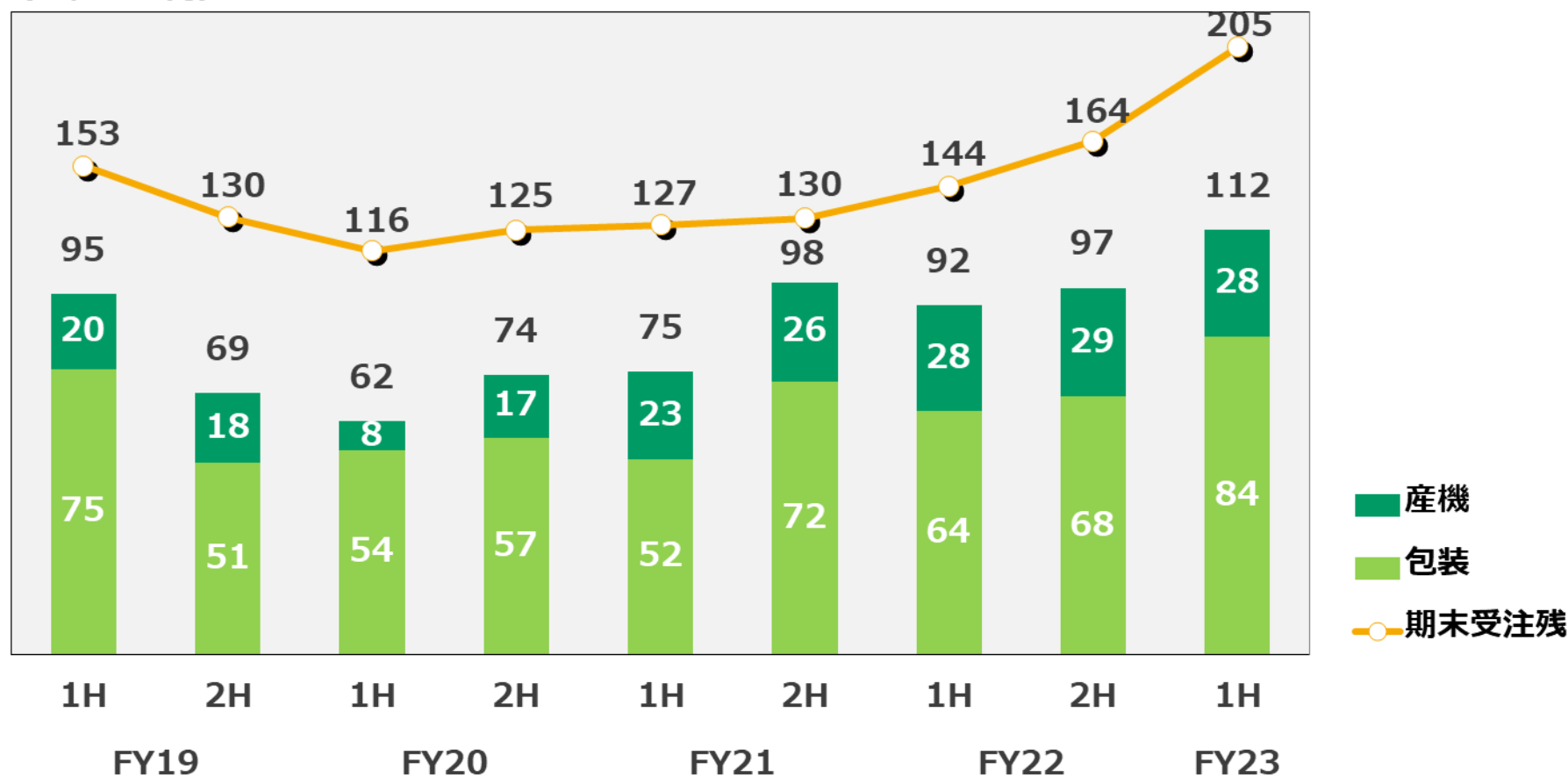


自動機械 受注実績・期末受注残高推移

FY2023	受注高
上期実績	112億円 (+20)

() は前年同期比

(単位：億円)

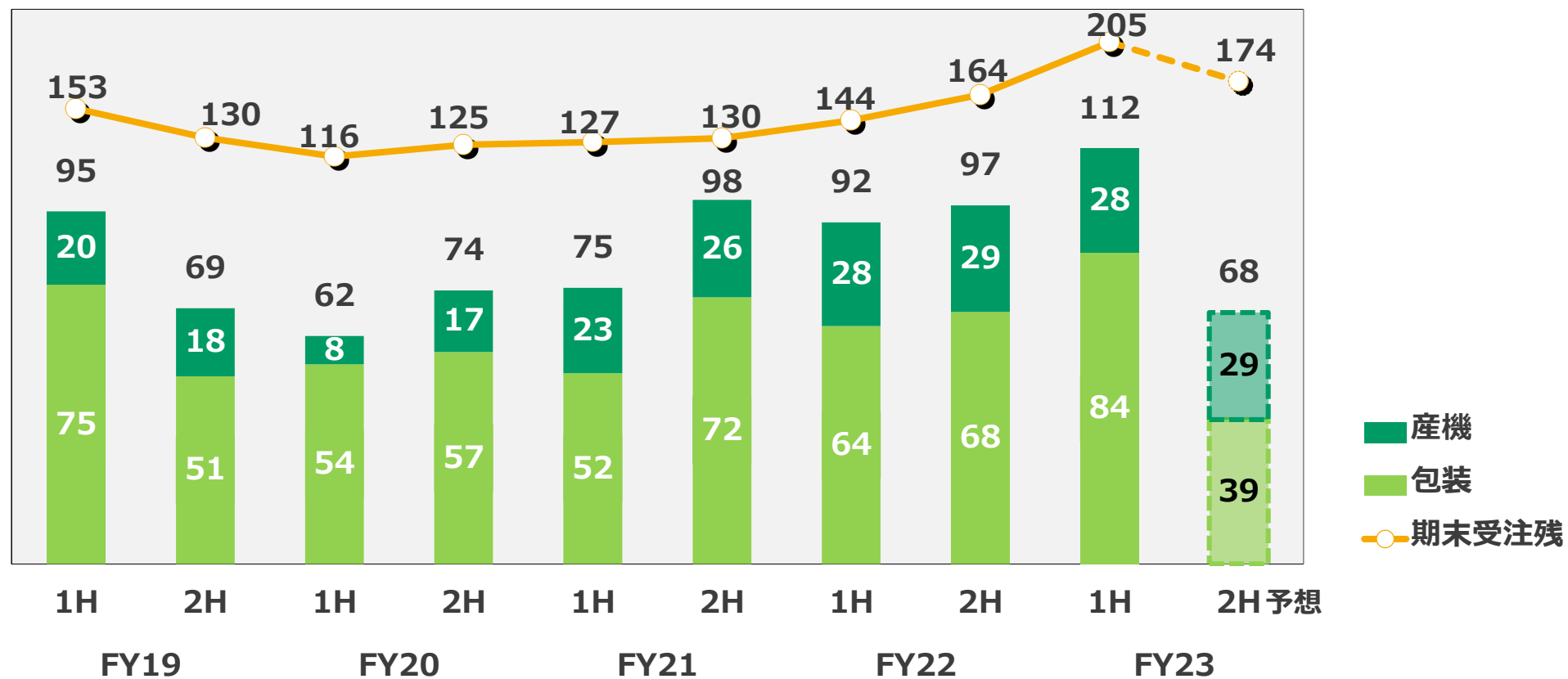


自動機械 受注予想 (2023/5/12発表から変更あり)

FY2023	受注高
下期予想	68億円 (▲29)
通期予想	180億円 (▲9)

() は前年同期比

(単位：億円)

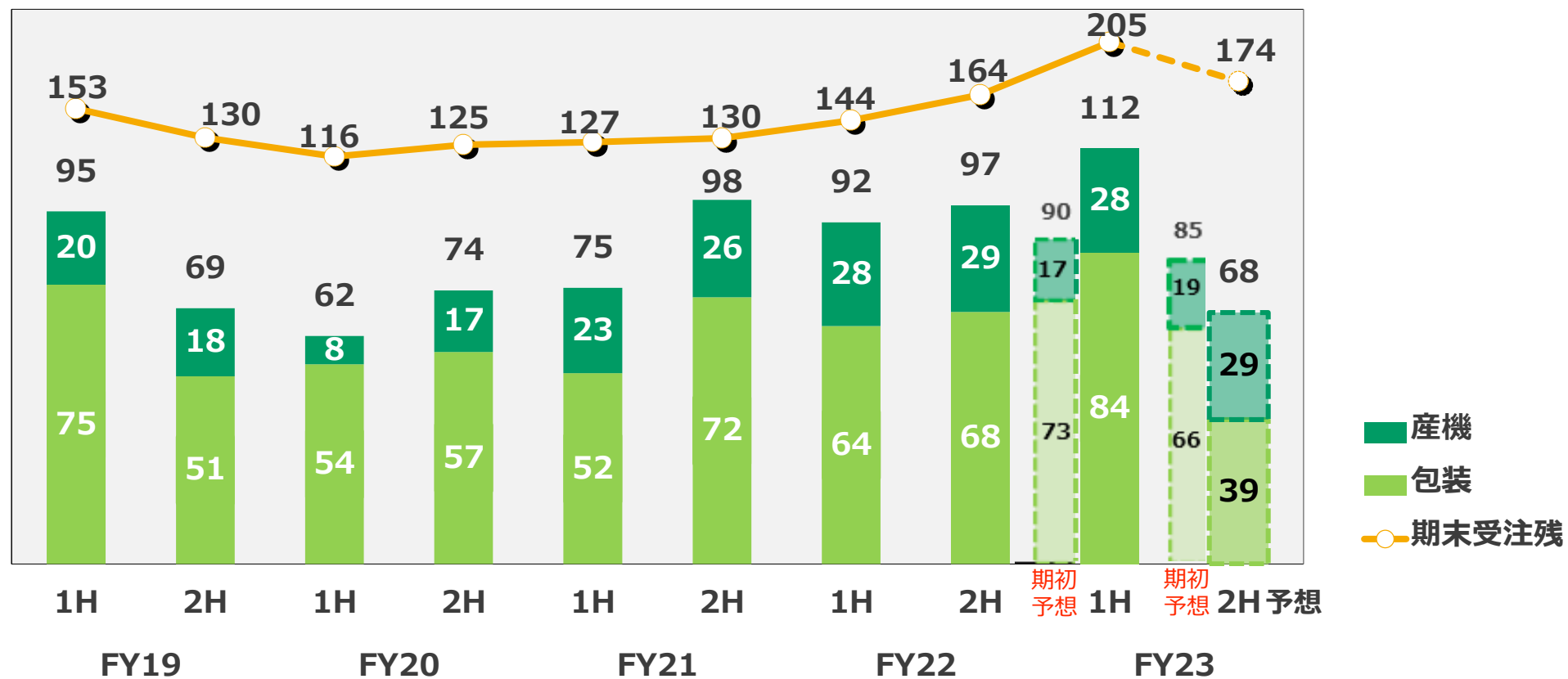


自動機械 受注予想：補足（2023/5/12発表から変更あり）

FY2023	受注高
下期予想	68億円（▲29）
通期予想	180億円（▲9）

（）は前年同期比

（単位：億円）

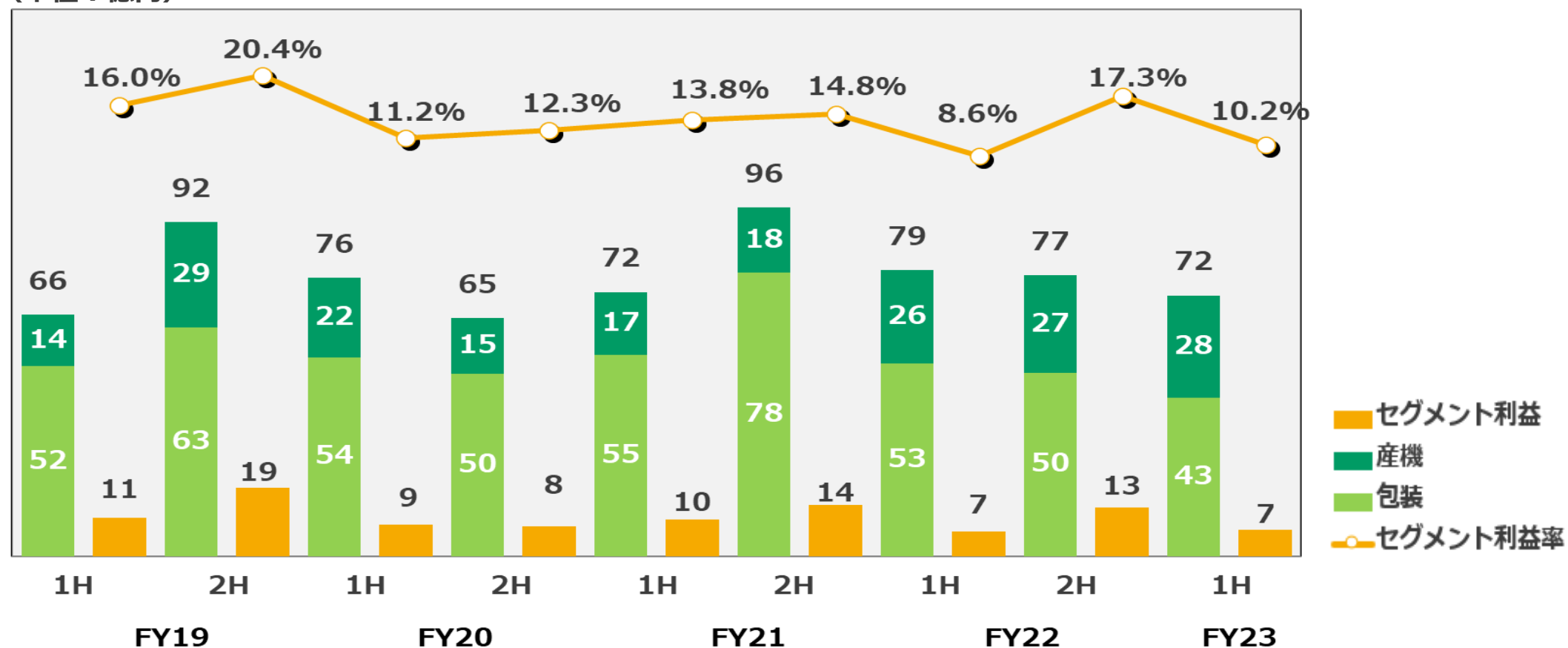


自動機械 業績推移

FY23	売上高	セグメント利益	セグメント利益率
上期実績	72億円 (▲7)	7億円 (+1)	10.2% (+1.6)

() は前年同期比

(単位：億円)

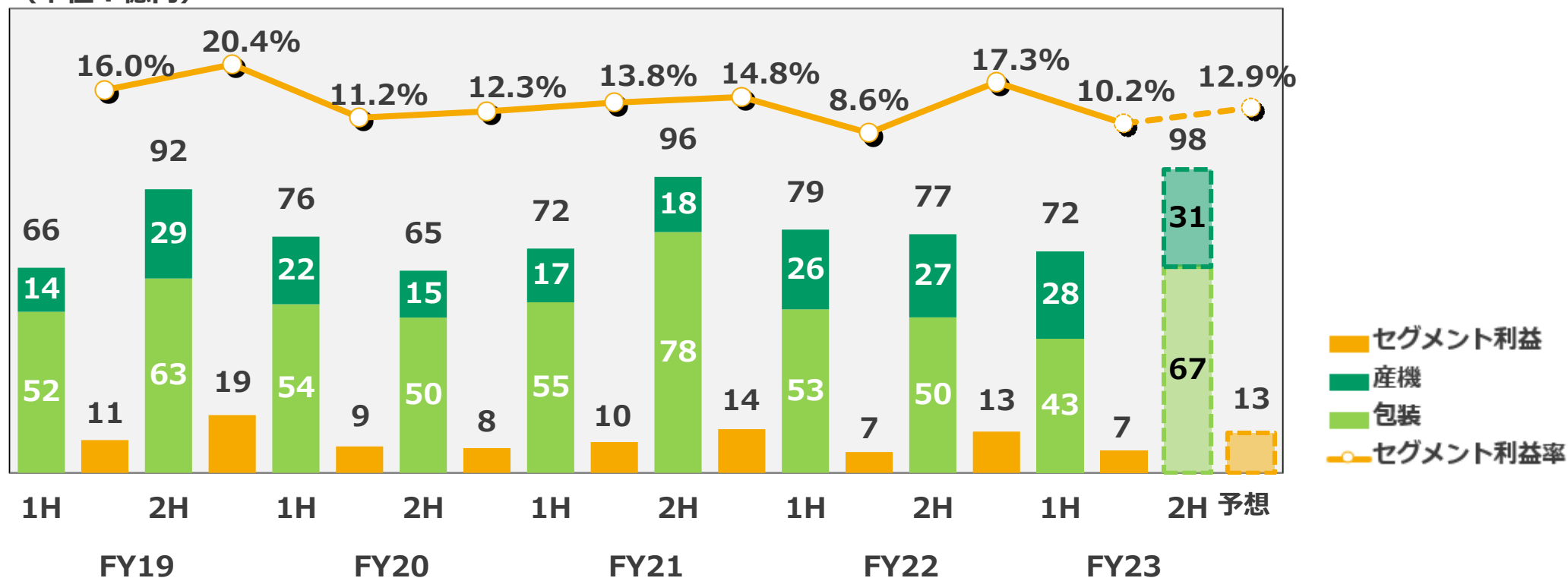


自動機械 業績予想 (2023/5/12発表から変更なし)

FY23	売上高	セグメント利益	セグメント利益率
下期予想	98億円 (+21)	13億円 (▲0.6)	12.9% (▲4.4)
通期予想	170億円 (+14)	20億円 (▲0.1)	11.8% (▲1.1)

() は前年同期比

(単位：億円)

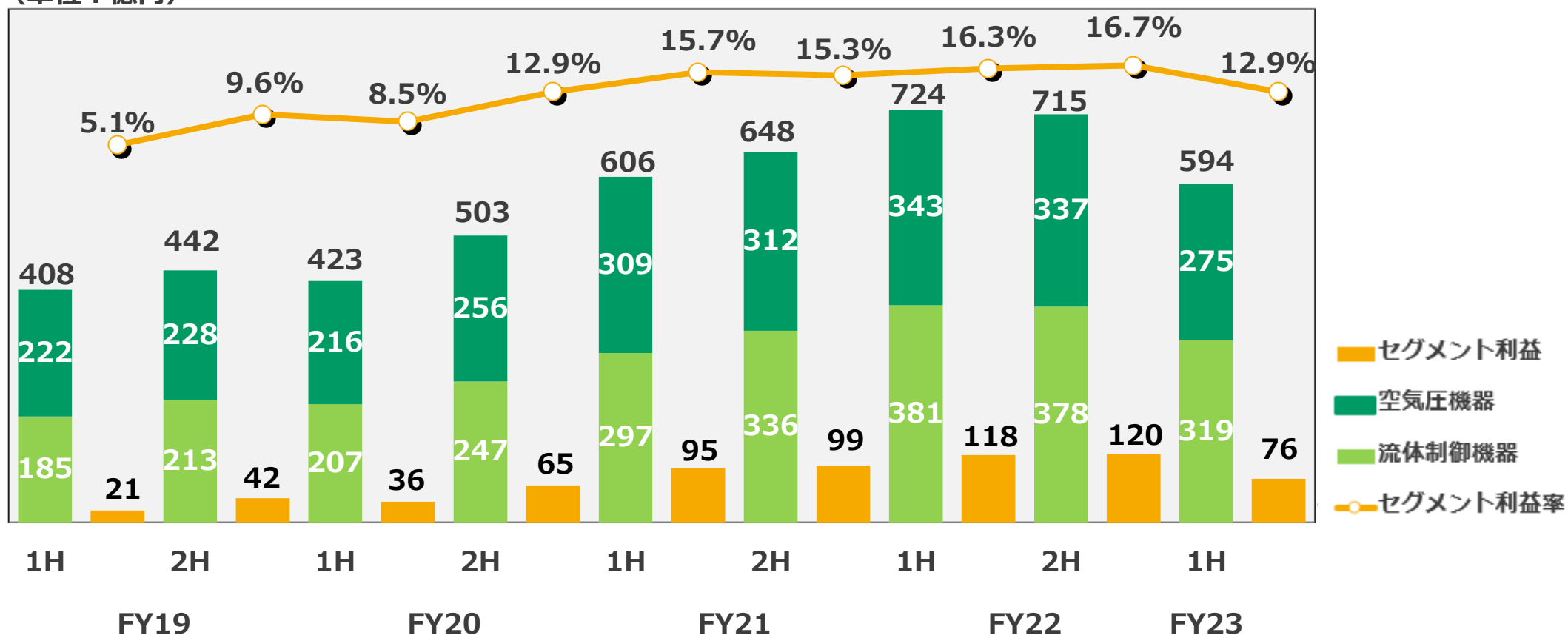


機器 業績推移

FY23	売上高	セグメント利益	セグメント利益率
上期実績	594億円 (▲130)	76億円 (▲41)	12.9% (▲3.4)

() は前年同期比








(単位：億円)






2024年3月期 機器 市場別上期実績

※前年通期実績比

(単位：%)

国内主要業種別	1Q予想 (5/12)	2Q予想 (8/10)	1Q実績	2Q実績	上期実績
半導体	76		76	73	74
自動車	100		101	98	100
工作機	92		89	88	88
医療・医薬	100		100	97	99
FPD	80		80	87	83
二次電池	120		121	121	121
国内主要業種合計	83		83	81	82

海外主要地域別	1Q予想 (130円/ドル)	2Q予想 (130円/ドル)	1Q実績 (137円/ドル)	2Q実績 (145円/ドル)	上期実績 (141円/ドル)
東アジア	82		81	76	79
東南アジア	96		83	89	86
海外合計 (欧米含)	84		82	80	81

前年通期実績比：( 110～  100～109  90～99  80～89  ～79)

2024年3月期 機器 市場別下期予想

※前年通期実績比

(単位：%)

国内主要業種別	1Q実績	2Q実績	上期実績	下期予想	上期対比
半導体	76	73	74		
自動車	101	98	100		
工作機	89	88	88		
医療・医薬	100	97	99		
FPD	80	87	83		
二次電池	121	121	121		
国内主要業種合計	83	81	82		

海外主要地域別	1Q実績 (137円/ドル)	2Q実績 (145円/ドル)	上期実績 (141円/ドル)	下期予想 (142円/ドル)	上期対比 (為替含)
東アジア	81	76	79		
東南アジア	83	89	86		
海外合計 (欧米含)	82	80	81		

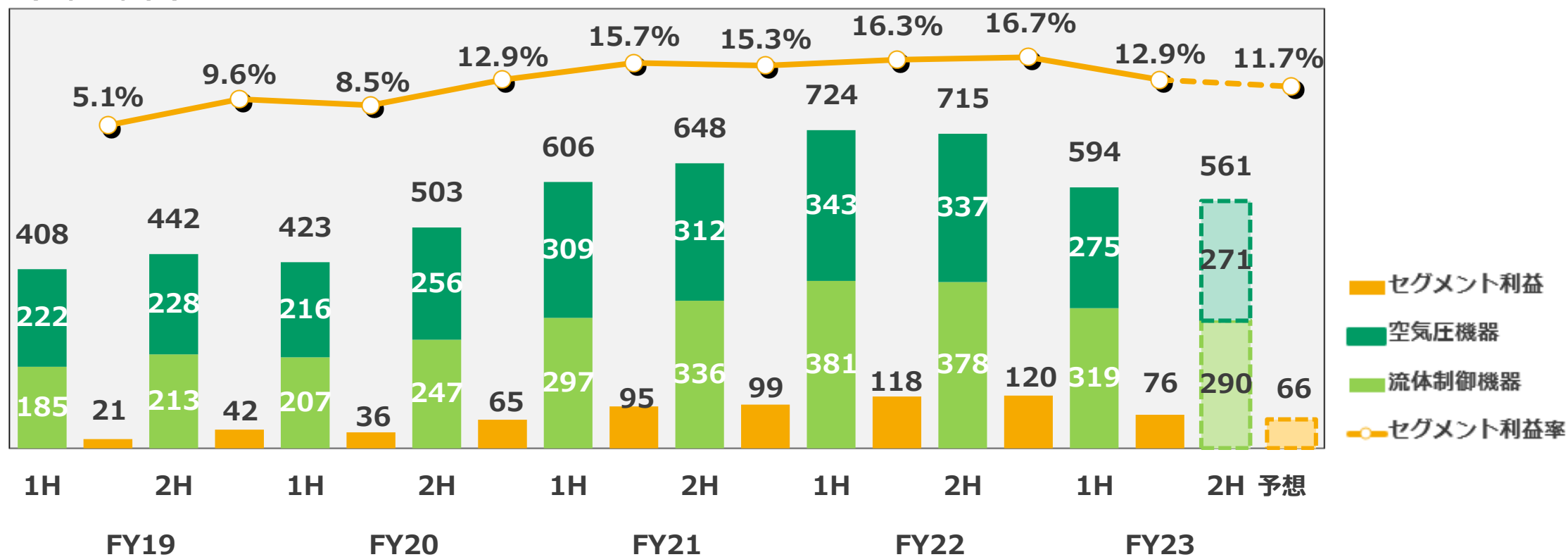
前年通期実績比：(110～ 100～109 90～99 80～89 ～79)

機器 業績予想 (2023/5/12発表から変更あり)

FY23	売上高	セグメント利益	セグメント利益率
下期予想	561億円 (▲154)	66億円(▲54)	11.7% (▲5.0)
通期予想	1,155億円 (▲284)	142億円(▲95)	12.3% (▲4.2)

() は前年同期比

(単位：億円)



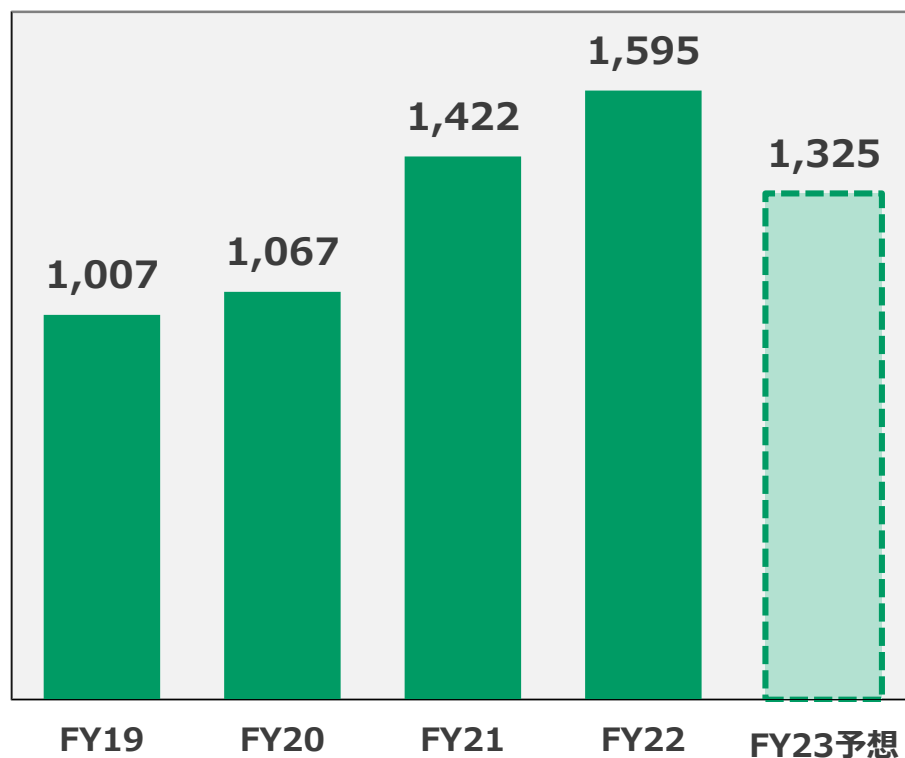
全社 業績予想 (2023/5/12発表から変更あり)

FY23	売上高	営業利益	営業利益率
通期予想	1,325億円 (▲270)	114億円 (▲98)	8.6% (▲4.7)

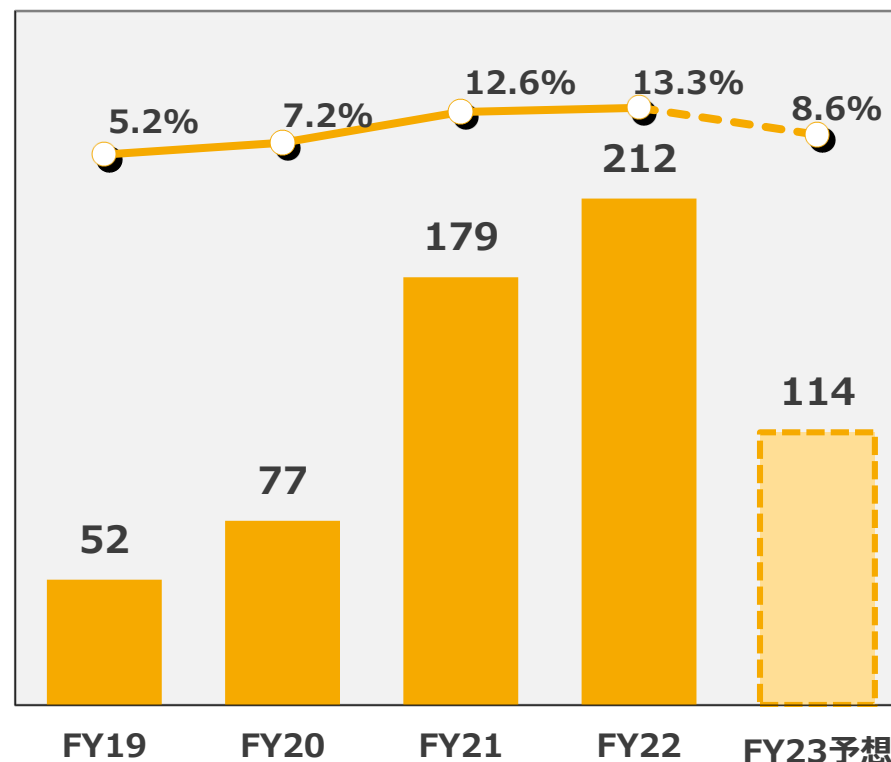
() は前年同期比

(単位：億円)

売上高



(単位：億円) 営業利益・営業利益率



全社 業績予想 (2023/5/12発表から変更あり)

(単位：億円)

	23/3月期 実績	24/3月期業績予想(11/10)				
		上期実績	下期予想	通期予想	対前期比 増減額	対前期比 増減率
売上高 全体	1,595	665	660	1,325	▲ 270	▲ 17%
自動機械	156	72	98	170	+ 14	+ 9%
機 器	1,439	594	561	1,155	▲ 284	▲ 20%
営業利益 (営業利益率)	212 (13.3%)	61 (9.1%)	53 (8.1%)	114 (8.6%)	▲ 98	▲ 46%
自動機械 (セグメント利益率)	20 (12.9%)	7 (10.2%)	13 (12.9%)	20 (11.8%)	▲ 0	▲ 0%
機 器 (セグメント利益率)	237 (16.5%)	76 (12.9%)	66 (11.7%)	142 (12.3%)	▲ 95	▲ 40%
経常利益	212	61	53	114	▲ 98	▲ 46%
当期純利益	148	40	36	76	▲ 72	▲ 49%

※想定為替レート：下期142.0円/米ドル 通期142.0円/米ドル

業績予想の修正

(単位：億円)

	上期実績	下期			通期		
		期初予想 (5/12)	修正予想 (11/10)	対予想比	期初予想 (5/12)	修正予想 (11/10)	対予想比
売上高 全体	665	755	660	87%	1,420	1,325	93%
自動機械	72	105	98	93%	170	170	100%
機 器	594	650	561	86%	1,250	1,155	92%
営業利益	61	82	53	64%	145	114	79%
経常利益	61	82	53	64%	145	114	79%
当期純利益	40	57	36	63%	100	76	76%

期初予想（5/12）を修正いたします

通期売上高は ▲95億円下方修正し 1,325億円

通期営業利益は ▲31億円下方修正し 114億円

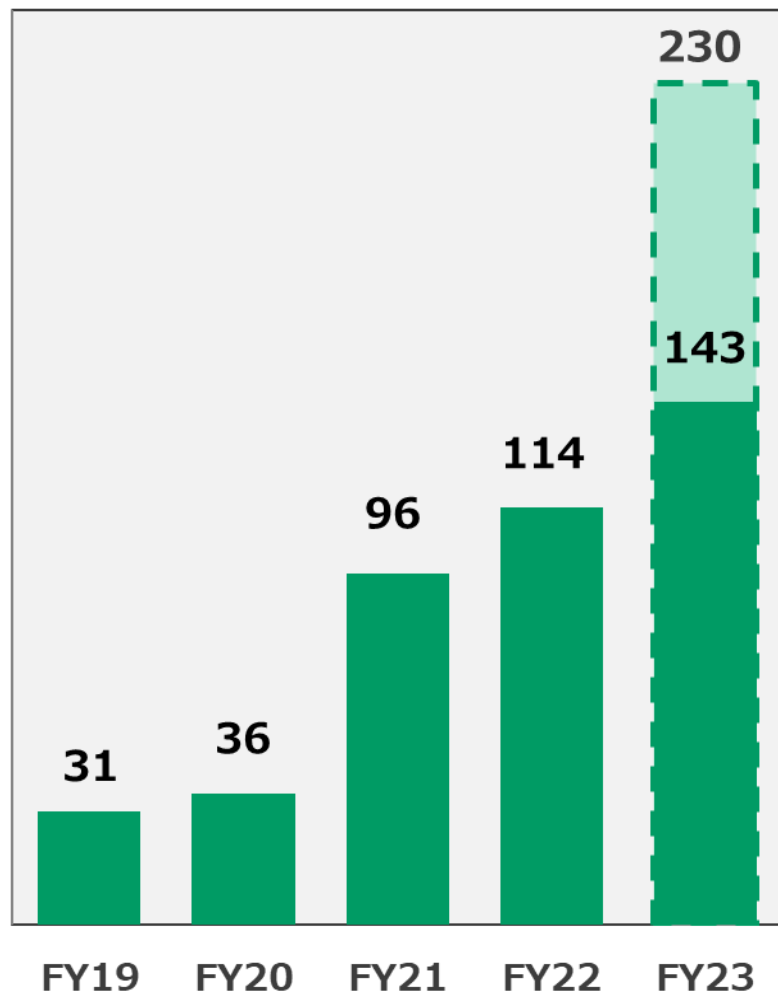
投資



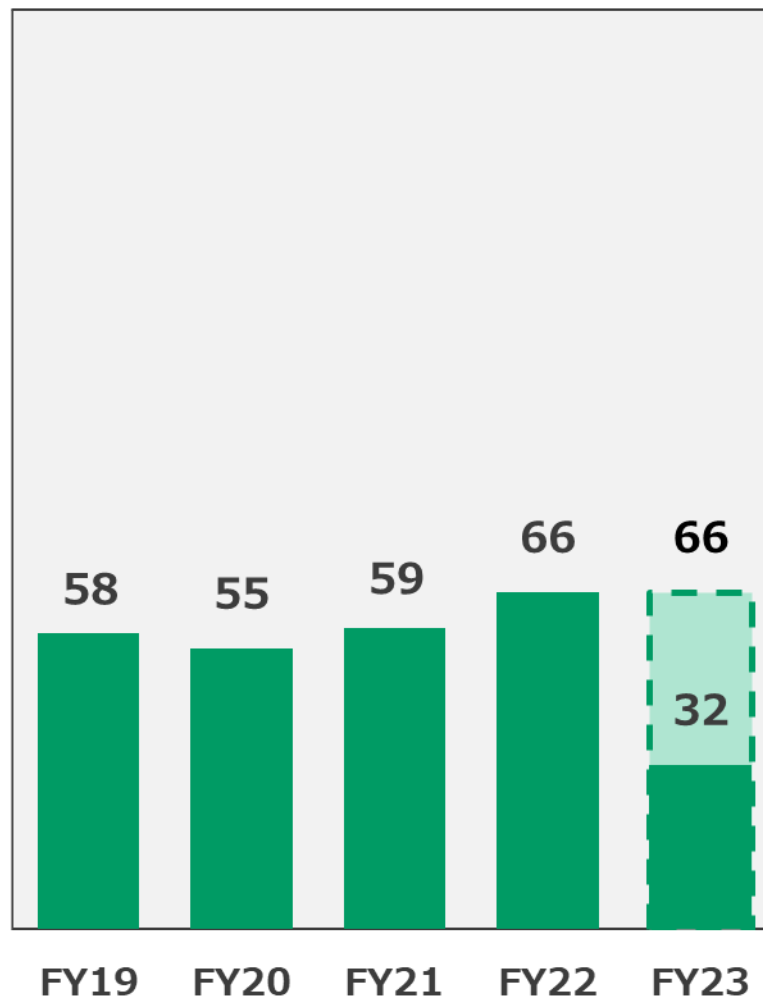
投資

(単位：億円)

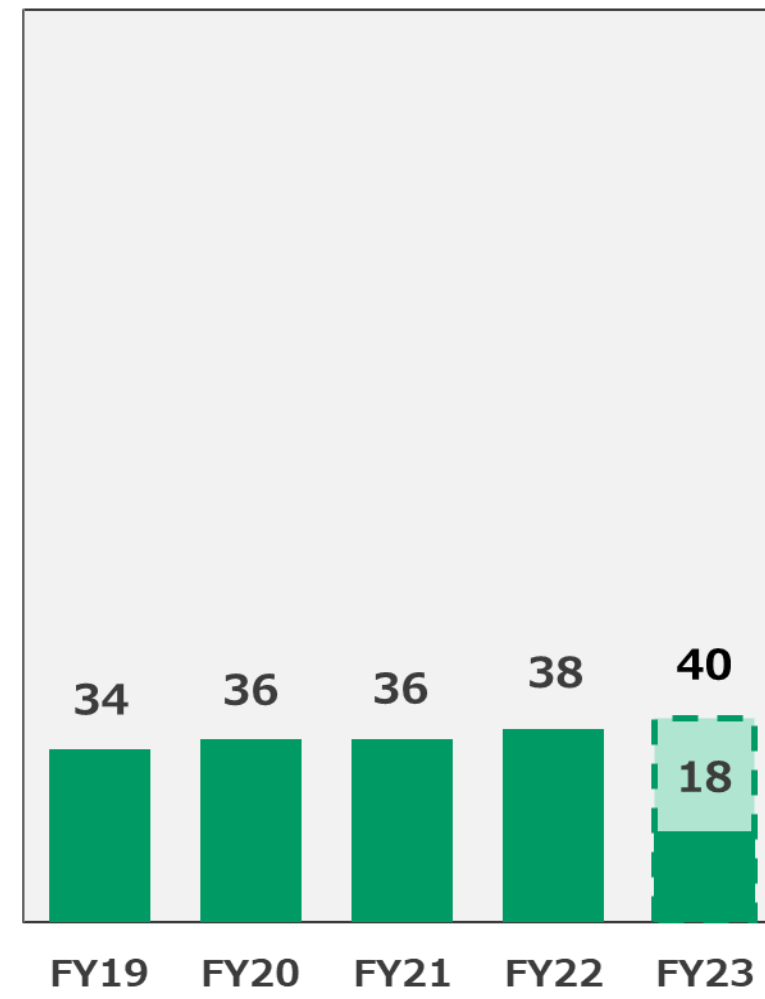
設備投資



減価償却



研究開発投資



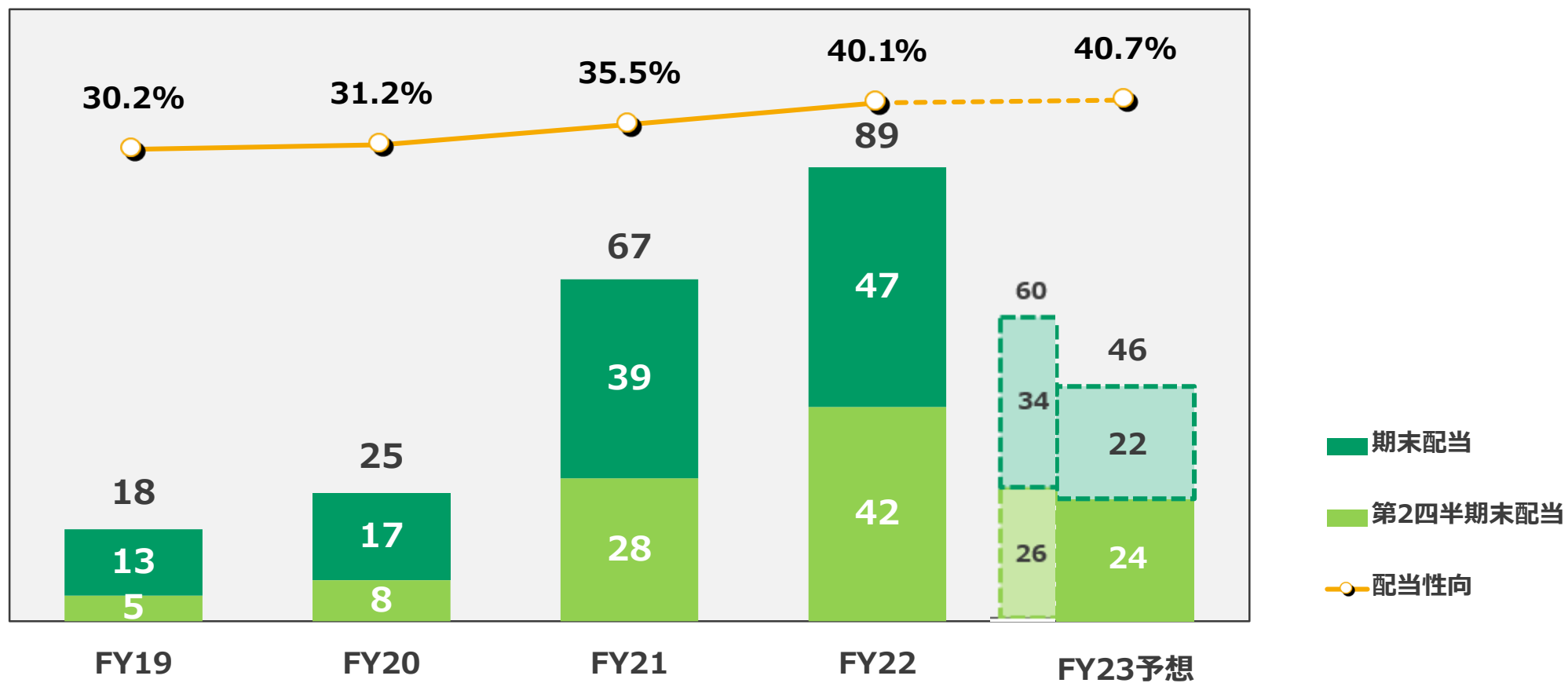
株主還元



配当


2024年3月期配当
第2四半期末配当 1株につき24円

(単位：円)



成長に向けた取組みの状況

- 注力する産業：半導体
- 注力する事業：電動事業・新事業
- 環境負荷低減型商品の拡充
- CKDの理念 2023年10月「Values」を制定
- ESGトピックス

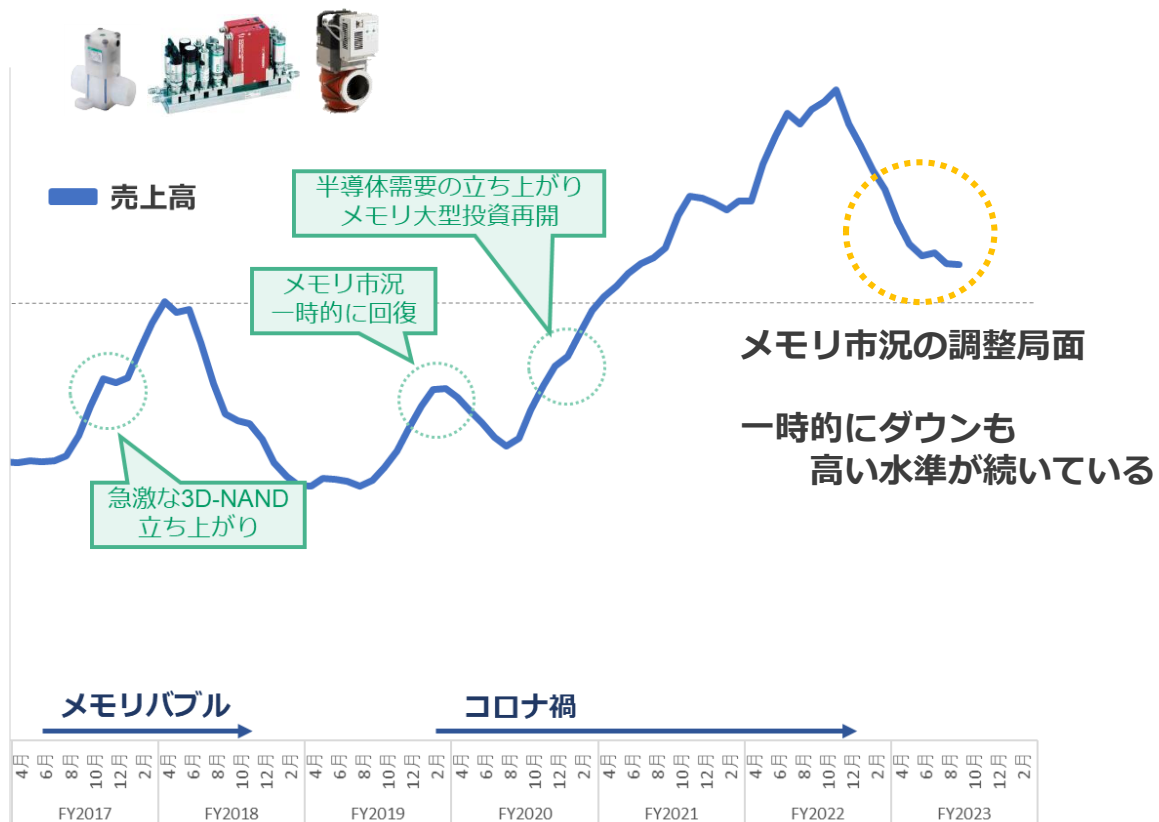


注力する産業 半導体

市況の調整局面に対応しながら、需要回復を見据えて成長に向けた投資は継続



流体制御機器 売上高推移



※当社まとめ
※グラフはイメージです

北陸新工場の進捗状況

・ロジック半導体 微細化製造プロセスへの対応



所在地 : 石川県小松市
敷地面積 : 70,000㎡
延床面積 : 22,000㎡
竣工予定 : 2024年春
投資額 : 120億円
売上計画 : 2030年度に
300億円/年

撮影日 : 2023年11月1日

注力する事業 電動事業

空気圧・電動・ソフトウェアを組み合わせたカーボンニュートラルへの新たな対応



ベストミックスな機器をご提案

・「空気圧機器」と「電動機器：直動」

高耐久空気圧機器

HP
HIGH PRODUCTIVITY

Air&Electric
CKD solutions

空気圧・電動MIX
ALL電動

Green Power

電動アクチュエータ

ROBODEX

・「電動機器：回転」

使いやすさの
ABSODEX

ダイレクト
ドライブモーター

各種組立・
検査装置の
ターンテーブル
として

ドライバを小型化
従来比▲50%

高機能の
DISC[®]
Servo Motor

NIKKI DENSO

ハードとソフトを融合したFAソリューションをご提供

・画像処理 と 機器制御

Facilea

CKDが考えた
画像処理プログラミングソフト

複数台接続
複数のカメラ接続

ExiaStudio

PC制御で設備をSmart化！
デバイスビジュアルプログラミングツール

ExiaStudio エクシアスタジオ


電動機器
パルス制御

I/O駆動
機器制御

連動可能

注力する事業 新事業

DXを活用したサービスビジネスで、お客様の生産性向上と社会課題を解決



事業におけるソフトウェア商品の拡充

・ソフトウェア ソリューション



・生産支援システム



第一次産業の自動化・省人化に貢献

・農業用機器を手軽にスマートフォンで遠隔制御



モバイルWEBアプリ

- スケジュール運転
- 作業記録蓄積
- メール通知機能



LTE対応 リモートコントローラ

水産分野への展開も検討中

環境負荷低減型商品の拡充

カーボンニュートラルに向け、
省エネ・省資源に加え、ライフサイクルを考慮した商品対応力を強化



長寿命商品によるCO₂排出量削減

・空気圧バルブ：TVGシリーズ

『止まらない生産設備』と『安定稼働の実現』に貢献



2023年9月発売
「HIGH PRODUCTIVITY」
シリーズを拡充

HP
HIGH PRODUCTIVITY

- バイオマスプラスチック使用
- 再生樹脂材使用



廃棄物の削減と省電力化

・流体制御バルブ：FFB・FFGシリーズ

信頼性・使いやすさ・選びやすさを磨き上げた多種流体対応



2023年10月
グッドデザイン賞受賞

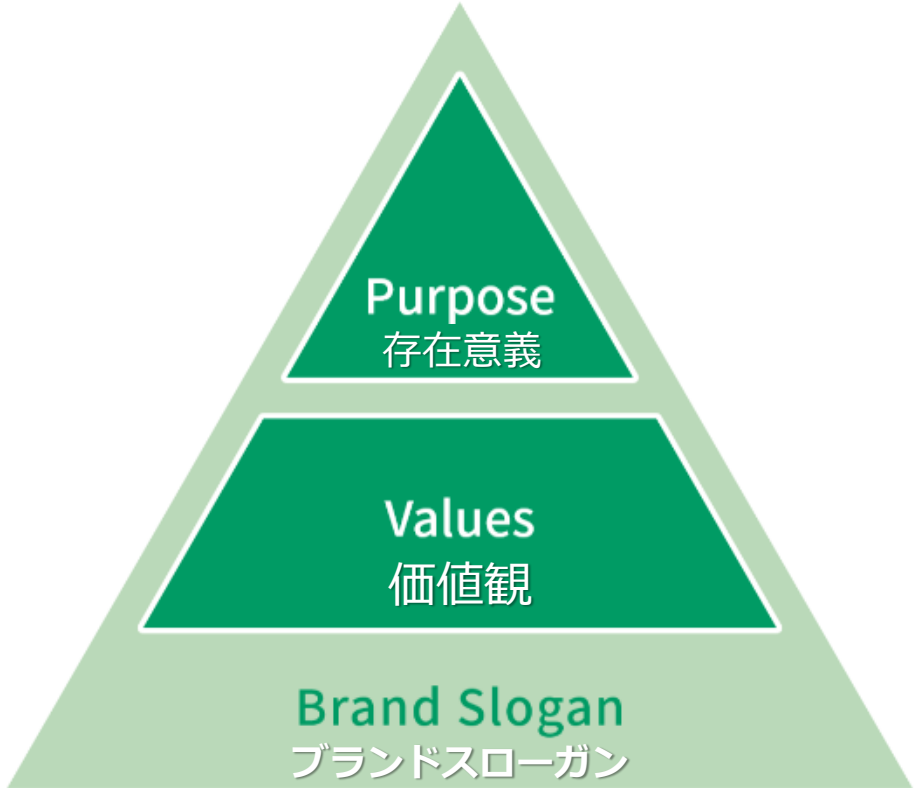
2022年10月
“超”モノづくり部品大賞
「機械・ロボット部品賞」受賞

- 低消費電力
- 防水性向上
- CO₂排出量
(エア漏れ量)
59%削減



CKDの理念 2023年10月「Values」を制定

新たな理念を全社員が共有し、私たちCKDは、
これからも健やかな地球環境と豊かな未来の実現に向けて取り組んでいきます



Values : Purpose実現のためCKDグループ社員の一人ひとりが大切にすべき5つの価値観です

ESGトピックス

Purposeのもと、持続可能な社会の実現に貢献することにより、企業価値の向上を目指します

■ 主な外部評価

分野	インデックス/評価	
ESG	FTSE Blossom Japan Sector Relative Index 選定 (2年連続)	 FTSE Blossom Japan Sector Relative Index
E (環境)	CDP評価 気候変動スコアB 獲得	 CDP DISCLOSURE INSIGHT ACTION
	第5回 日本オープンイノベーション大賞 環境大臣賞 受賞	 JAPAN OPEN INNOVATION PRIZE
S (社会)	MSCI日本株女性活躍指数 (WIN) 選定 (2年連続)	2023 CONSTITUENT MSCI JAPAN EMPOWERING WOMEN INDEX (WIN)
	健康経営優良法人 選定 (4年連続)	 健康経営優良法人 2023 Health and productivity
	くるみん 認定 (2022年~)	 2022年認定 くるみん を育てサポートしています
	あいち女性輝きカンパニー 認定 (2016年~)	 あいち女性輝き カンパニー
	愛知県ファミリー・フレンドリー企業 登録 (2011年~)	

THE INCLUSION OF CKD CORPORATION IN ANY MSCI INDEX, AND THE USE OF MSCI LOGOS, TRADEMARKS, SERVICE MARKS OR INDEX NAMES HEREIN, DO NOT CONSTITUTE A SPONSORSHIP, ENDORSEMENT OR PROMOTION OF CKD CORPORATION BY MSCI OR ANY OF ITS AFFILIATES. THE MSCI INDEXES ARE THE EXCLUSIVE PROPERTY OF MSCI. MSCI AND THE MSCI INDEX NAMES AND LOGOS ARE TRADEMARKS OR SERVICE MARKS OF MSCI OR ITS AFFILIATES.



ANNIVERSARY

CKD

Creating Solutions Together

【資料取り扱い上の注意】

将来見通しに関する注意事項

本資料で記述されている業績予想並びに将来予測は、現時点で入手可能な情報に基づき当社が判断した予想であり、潜在的なリスクや不確実性が含まれています。

そのため、様々な要因の変化により、実際の業績は記述されている将来見通しとは大きく異なる可能性があることをご承知おきください。

数字の処理について

記載された金額は単位未満を四捨五入、比率は円単位で計算した結果を四捨五入しているため、内訳の計が合計と一致しない場合があります。