



Creating Solutions Together

2024年3月期第1四半期決算

2023年8月10日

CKD株式会社

証券コード6407

目次

2024年3月期第1四半期決算

- 決算概要
- 投資

決算概要

■ 実績

- ・ 前年同期比、減収減益

■ 業績予想

- ・ 2023/5/12発表から変更なし



經營成績

(單位：億圓)

	23/3月期 1Q累計	24/3月期 1Q累計	前年同期比	
			增減額	增減率
売上高 全体	380	330	▲ 50	▲ 13%
自動機械	36	28	▲ 8	▲ 23%
機器	344	302	▲ 42	▲ 12%
営業利益 (営業利益率)	46 (12.1%)	29 (8.7%)	▲ 17	▲ 37%
經常利益	47	29	▲ 17	▲ 37%
四半期純利益	31	19	▲ 13	▲ 40%

財政状態

(単位：億円)

	2023年3月末	2023年6月末	前期末比	
			増減額	増減率
流動資産	1,231	1,339	+ 109	+ 9%
固定資産	626	715	+ 90	+ 14%
資産合計	1,856	2,055	+ 199	+ 11%

流動負債	520	506	▲ 14	▲ 3%
固定負債	139	344	+ 205	+ 148%
負債合計	659	850	+ 191	+ 29%

純資産	1,197	1,205	+ 8	+ 1%
-----	-------	-------	-----	------

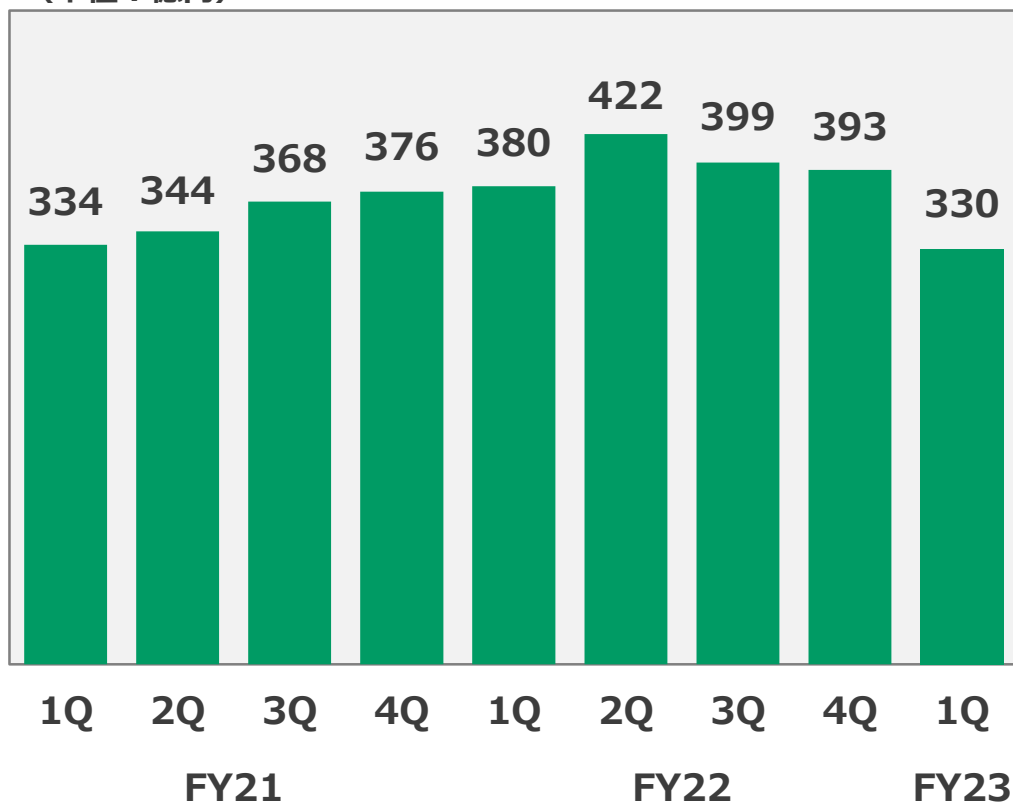
自己資本比率	64.5%	58.6%	-	▲ 6%
--------	-------	-------	---	------

全社 業績推移

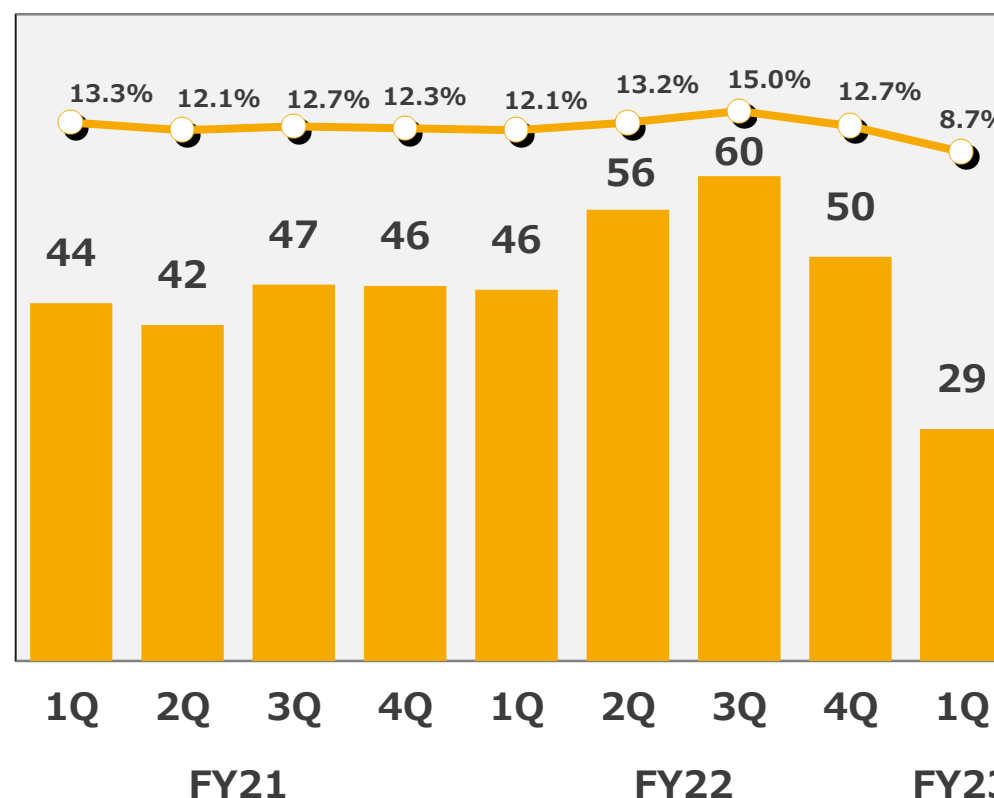
FY23	売上高	営業利益	営業利益率
1Q実績	330億円 (▲50)	29億円 (▲17)	8.7% (▲3.4)

() は前年同期比

(単位：億円) 売上高



(単位：億円) 営業利益・営業利益率

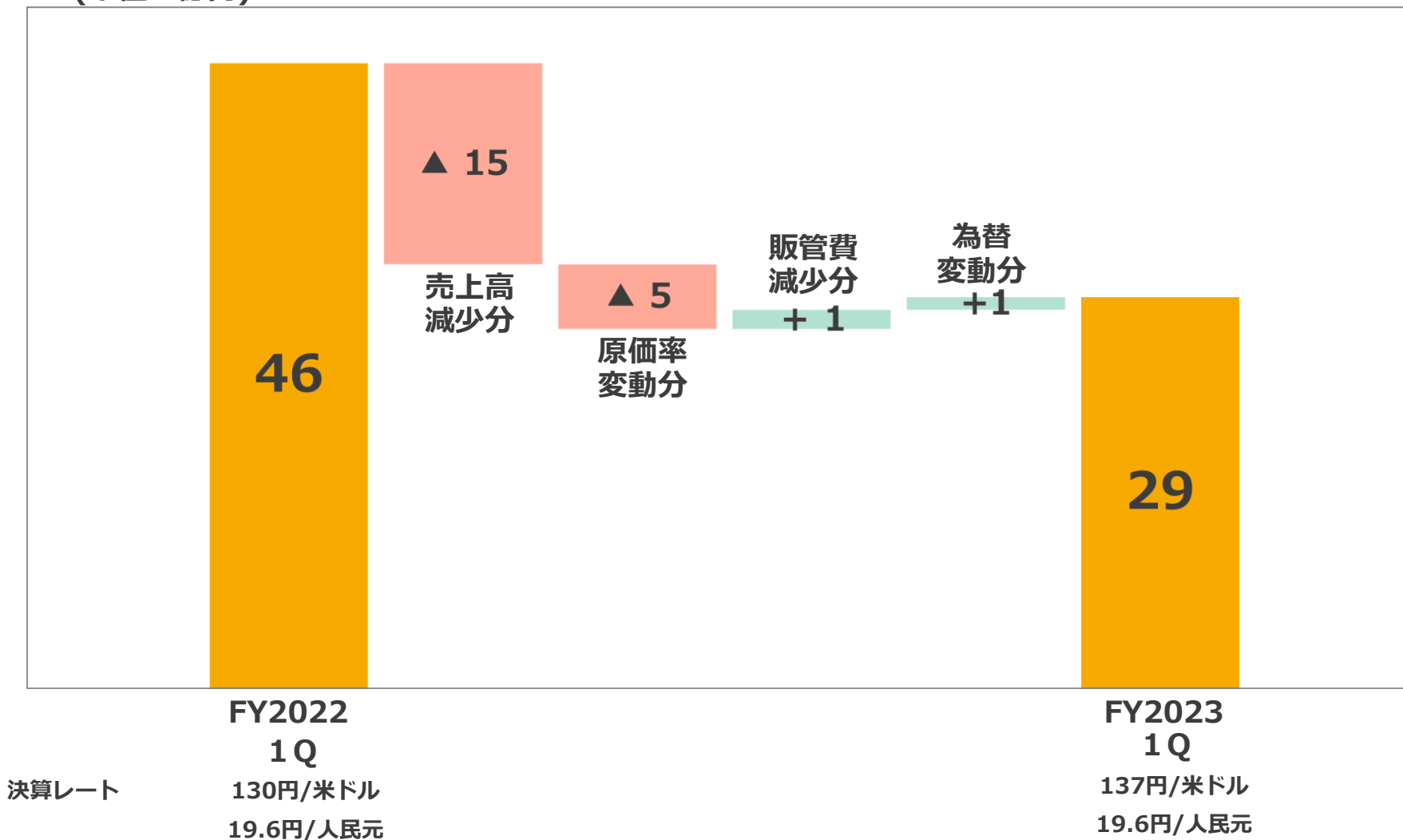


■ 営業利益

○ 営業利益率

営業利益変化要因

(単位：億円)

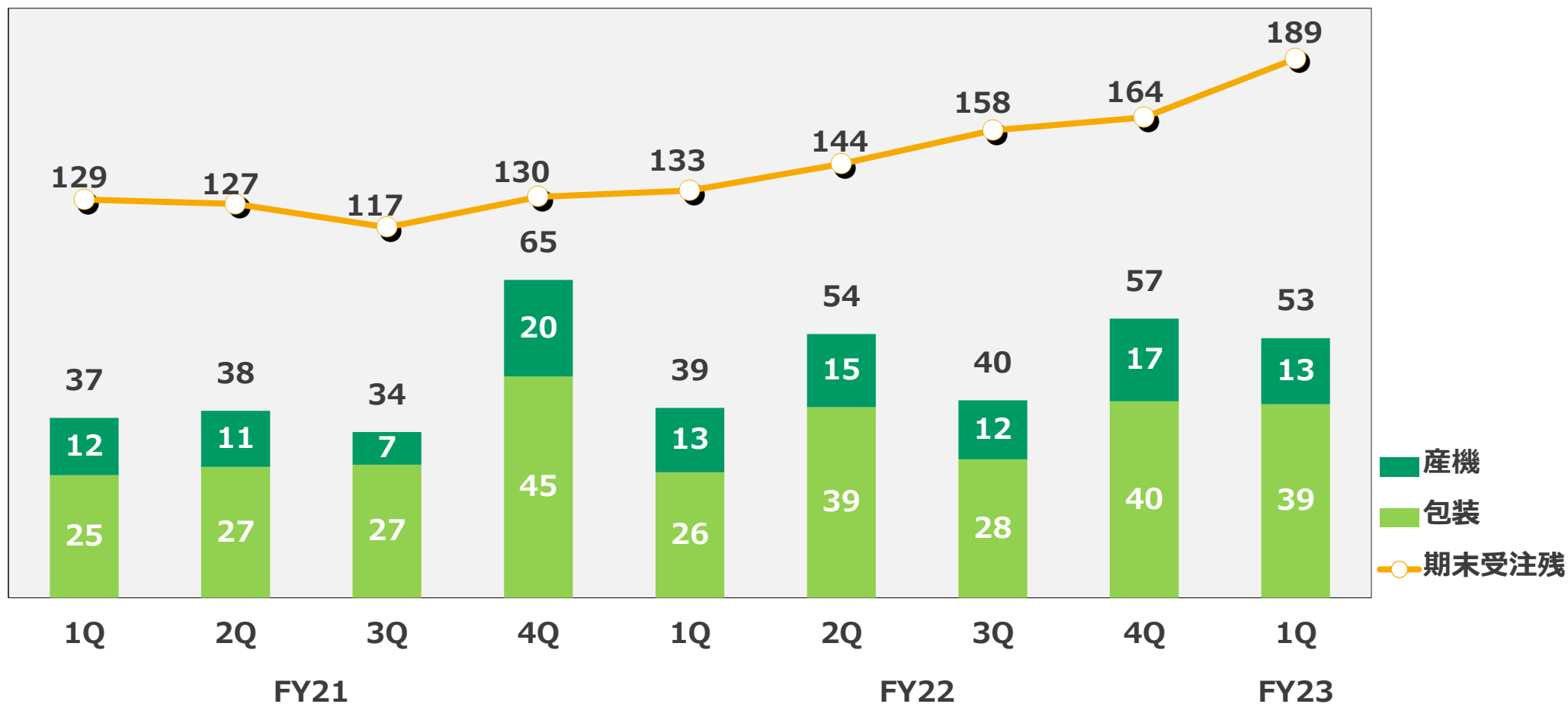


自動機械 受注実績・期末受注残高推移

FY23	受注高
1Q実績	53億円 (+14)

() は前年同期比

(単位：億円)

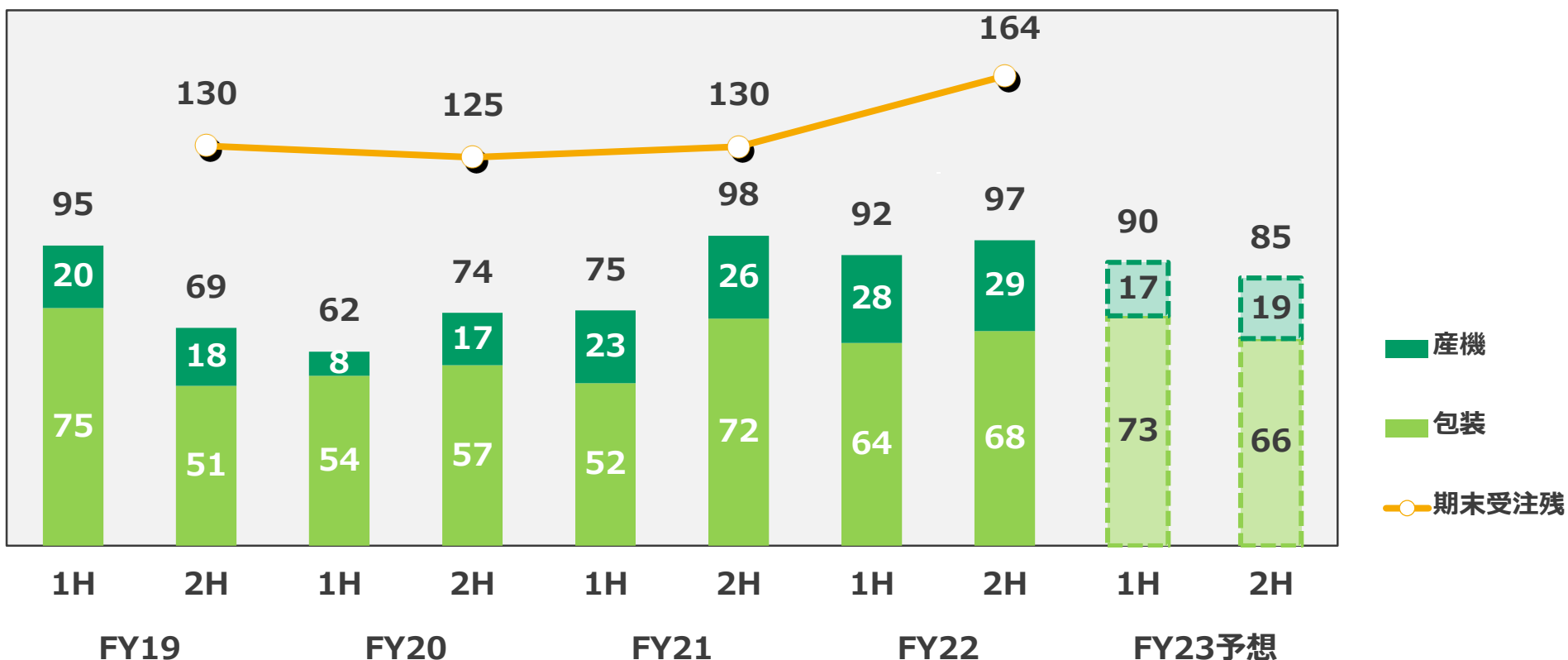


自動機械 受注予想 (2023/5/12発表から変更なし)

FY23	受注高
上期予想	90億円 (▲2)
通期予想	175億円 (▲14)

() は前年同期比

(単位：億円)

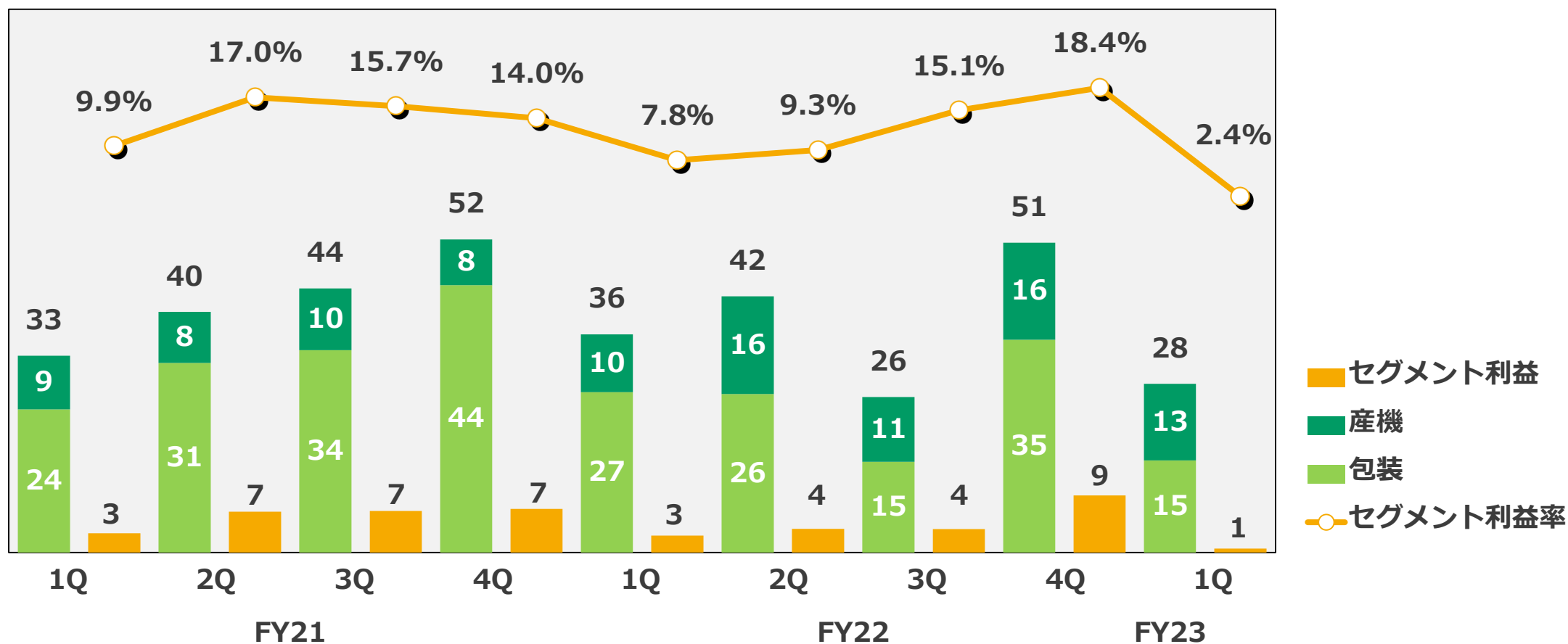


自動機械 業績推移

FY23	売上高	セグメント利益	セグメント利益率
1Q実績	28億円 (▲8)	1億円 (▲2)	2.4% (▲5.3)

() は前年同期比

(単位：億円)

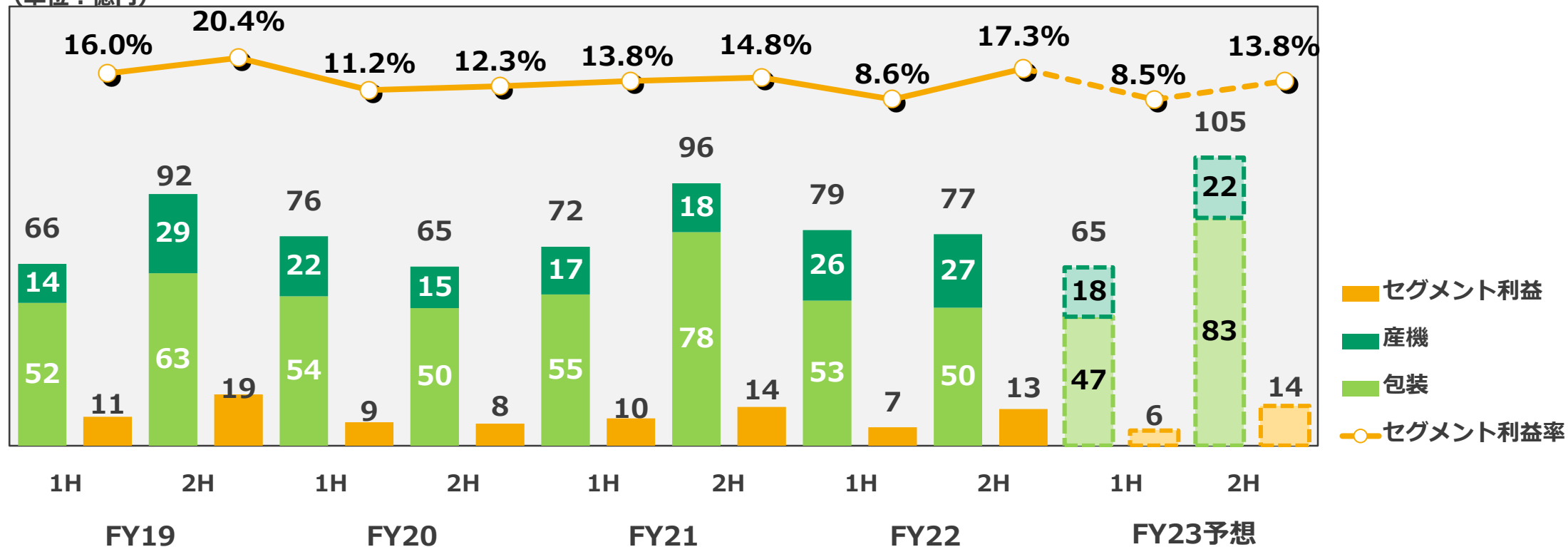


自動機械 業績予想 (2023/5/12発表から変更なし)

FY23	売上高	セグメント利益	セグメント利益率
上期予想	65億円 (▲14)	6億円 (▲1)	8.5% (▲0.1)
通期予想	170億円 (+14)	20億円 (▲0)	11.8% (▲1.1)

() は前年同期比

(単位：億円)

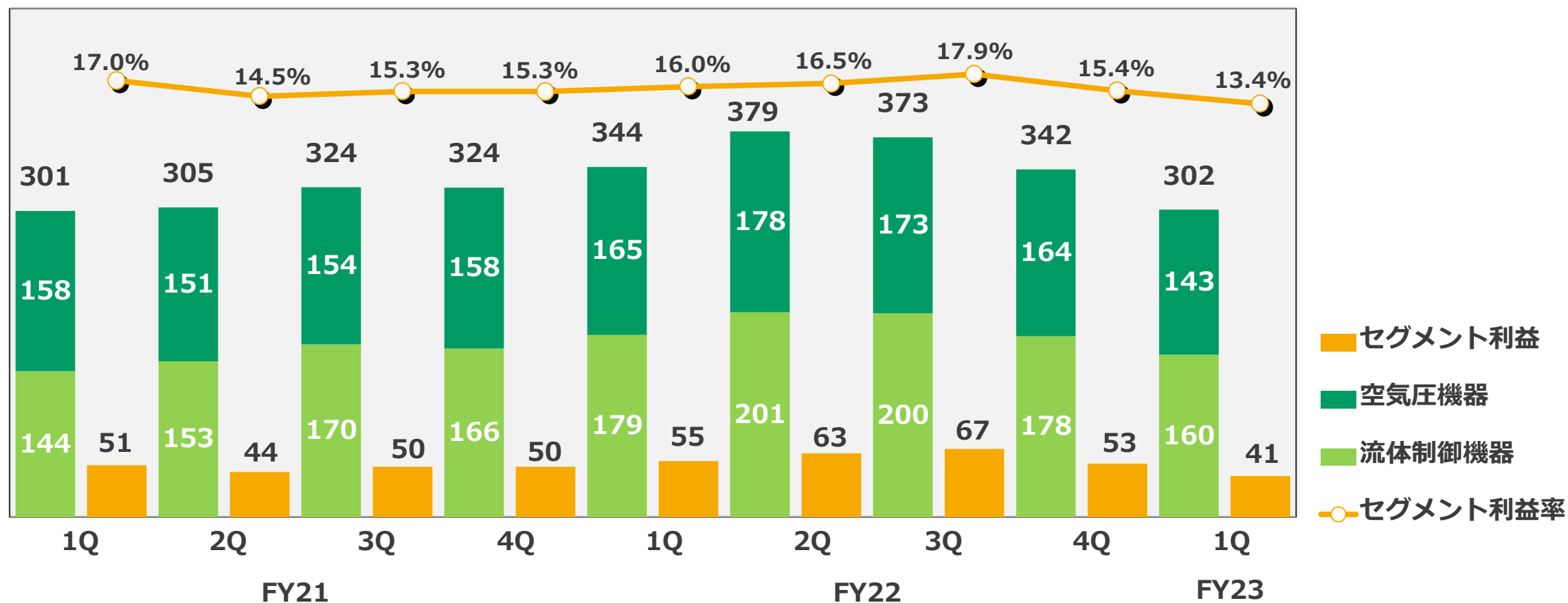


機器 業績推移

FY23	売上高	セグメント利益	セグメント利益率
1Q実績	302億円 (▲42)	41億円 (▲15)	13.4% (▲2.6)

() は前年同期比

(単位：億円)



2024年3月期 機器 市場別1Q実績

※前年通期実績比

(単位：%)

国内主要業種別	1Q予想	1Q実績
半導体	76	76
自動車	100	101
工作機	92	89
医療・医薬	100	100
FPD	80	80
二次電池	120	121
国内主要業種合計	83	83

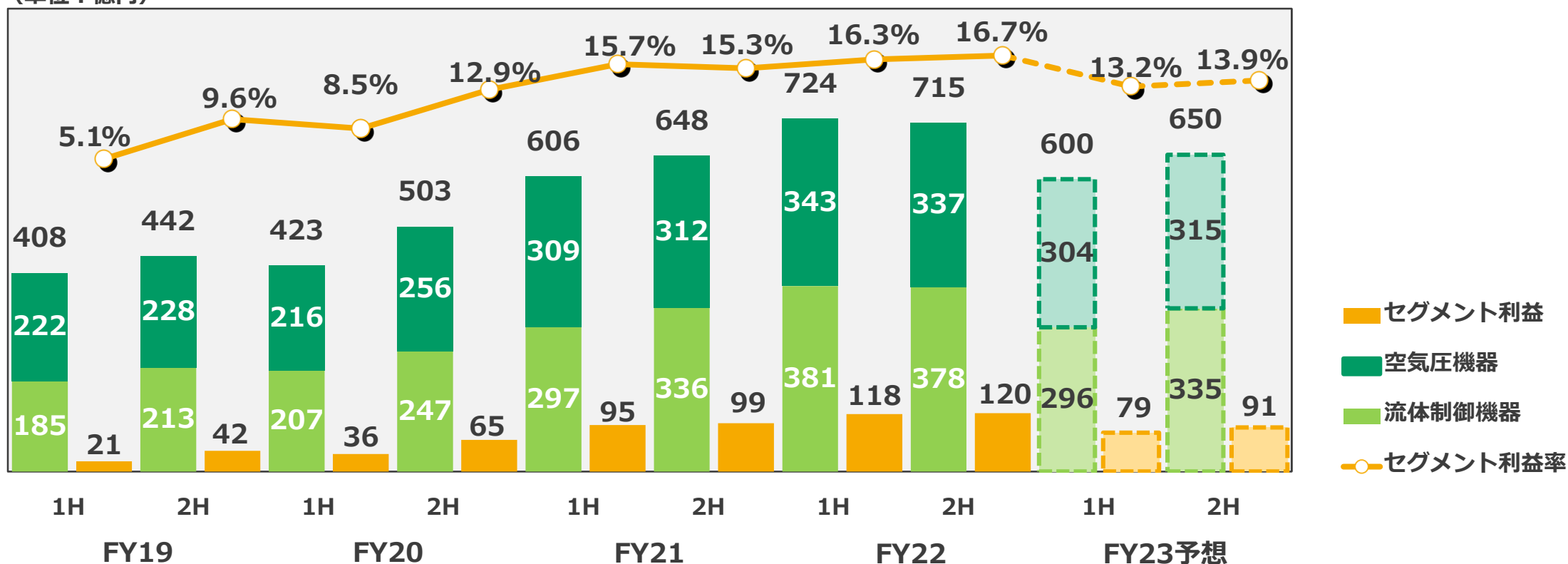
海外主要地域別	1Q予想 (130円/ドル)	1Q実績 (137円/ドル)
東アジア	82	81
東南アジア	96	83
海外合計（欧米含）	84	82

機器 業績予想 (2023/5/12発表から変更なし)

FY23	売上高	セグメント利益	セグメント利益率
上期予想	600億円 (▲124)	79億円 (▲38)	13.2% (▲3.1)
通期予想	1,250億円 (▲189)	170億円 (▲67)	13.6% (▲2.9)

() は前年同期比

(単位：億円)

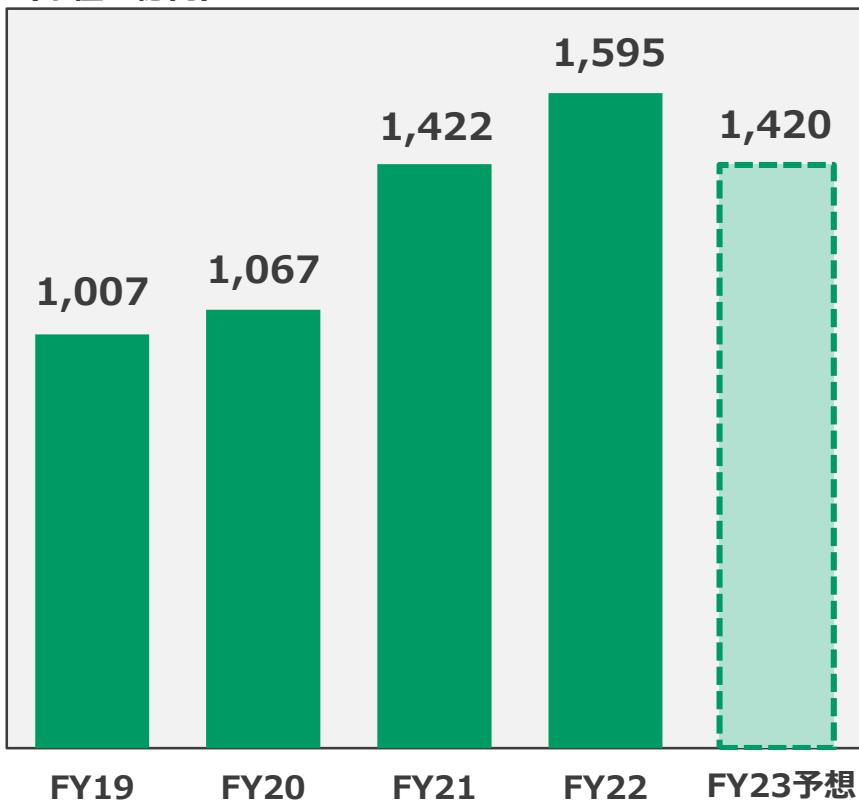


全社業績予想 (2023/5/12発表から変更なし)

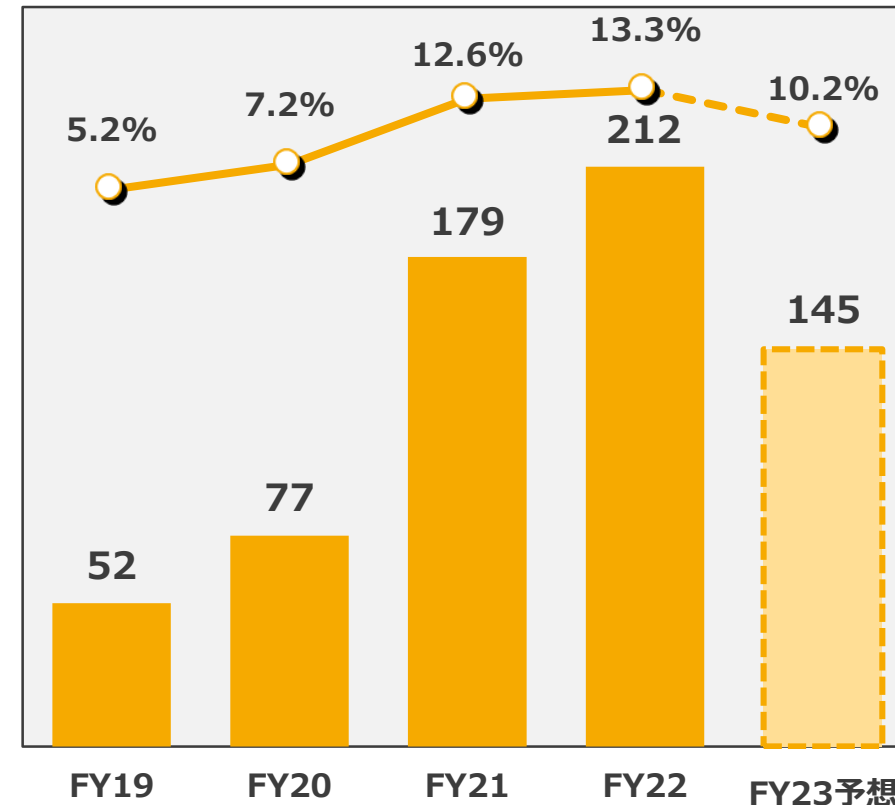
FY23	売上高	営業利益	営業利益率
通期予想	1,420億円 (▲175)	145億円 (▲67)	10.2% (▲3.1)

() は前年同期比

(単位：億円) 売上高



(単位：億円) 営業利益・営業利益率



全社 業績予想 (2023/5/12発表から変更なし)

(単位：億円)

	23/3月期 実績	24/3月期業績予想				
		上期予想	下期予想	通期予想	対前期比 増減額	対前期比 増減率
売上高 全体	1,595	665	755	1,420	▲ 175	▲ 11%
自動機械	156	65	105	170	+ 14	+ 9%
機 器	1,439	600	650	1,250	▲ 189	▲ 13%
営業利益 (営業利益率)	212 (13.3%)	63 (9.5%)	82 (10.8%)	145 (10.2%)	▲ 67	▲ 32%
自動機械 (セグメント利益率)	20 (12.9%)	6 (8.5%)	14 (13.8%)	20 (11.8%)	▲ 0	▲ 0%
機 器 (セグメント利益率)	237 (16.5%)	79 (13.2%)	91 (13.9%)	170 (13.6%)	▲ 67	▲ 28%
経常利益	212	63	82	145	▲ 67	▲ 32%
当期純利益	148	43	57	100	▲ 48	▲ 32%

※想定為替レート：130円/米ドル

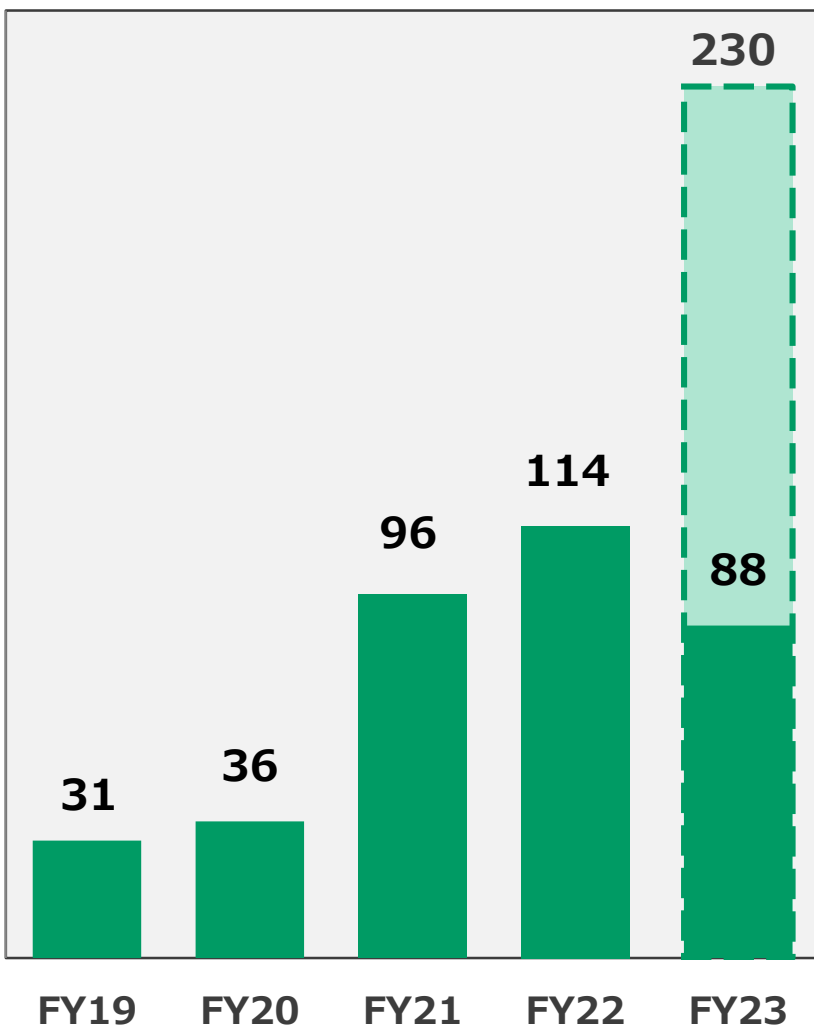
投資



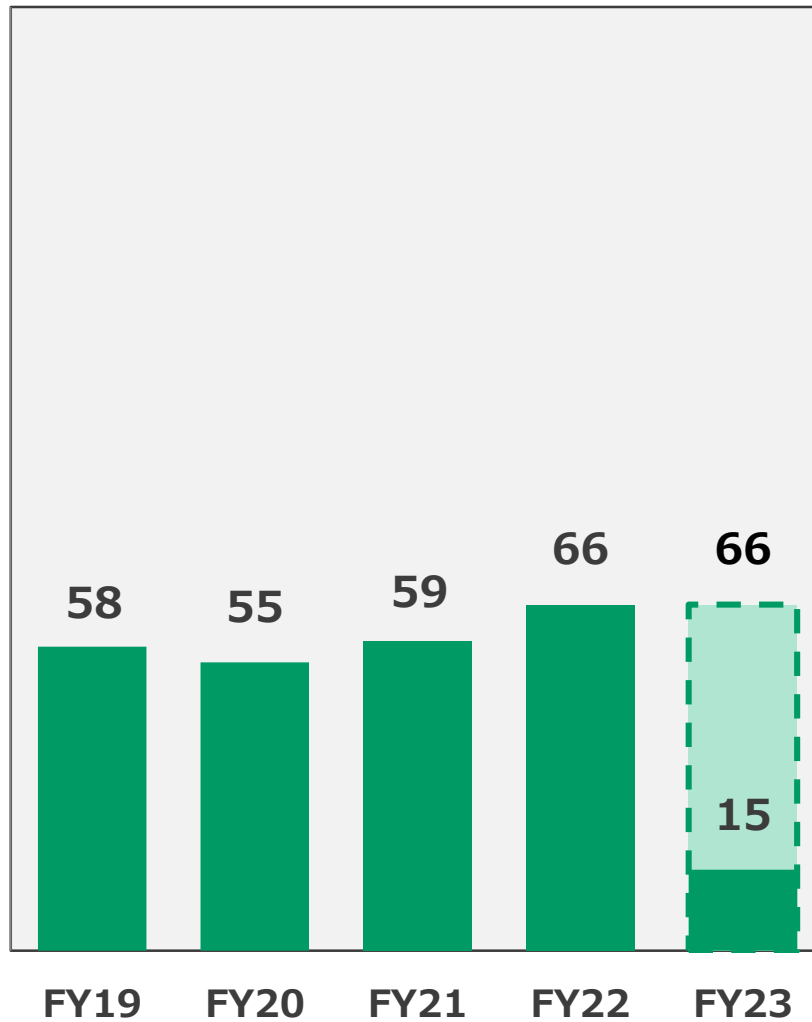
投資

(単位：億円)

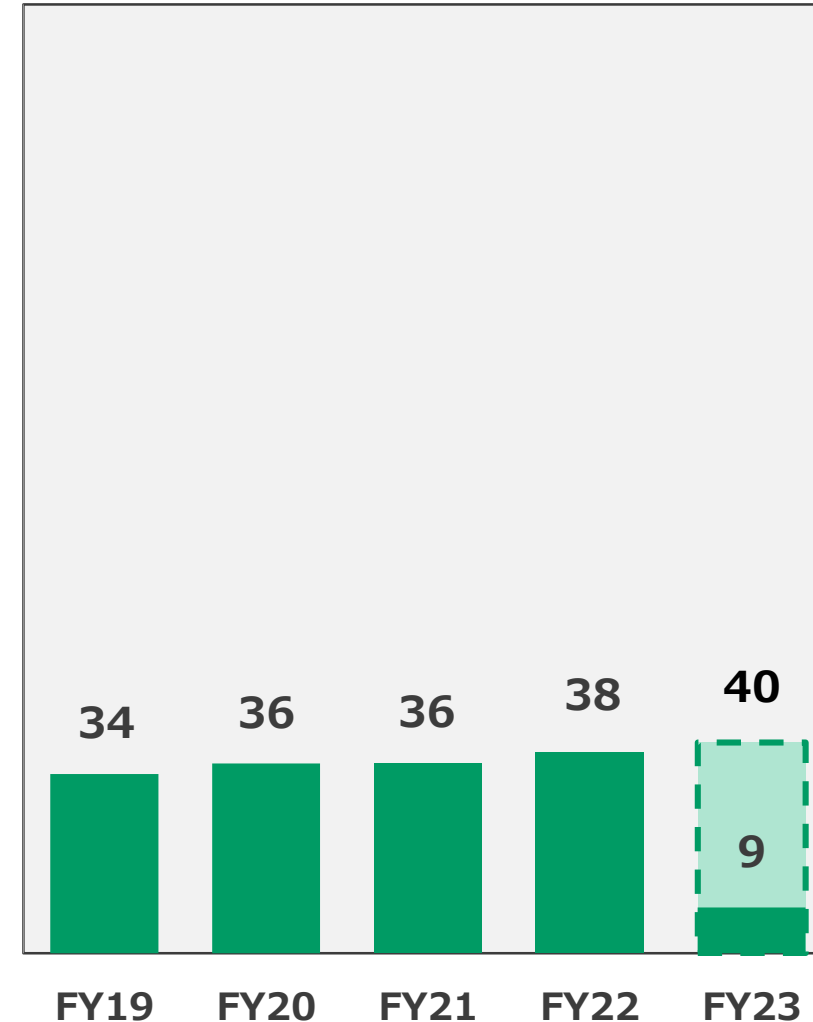
設備投資



減価償却



研究開発投資



CKD

Creating Solutions Together

【資料取り扱い上の注意】

将来見通しに関する注意事項

本資料で記述されている業績予想並びに将来予測は、現時点で入手可能な情報に基づき当社が判断した予想であり、潜在的なリスクや不確実性が含まれています。

そのため、様々な要因の変化により、実際の業績は記述されている将来見通しとは大きく異なる可能性があることをご承知おきください。

数字の処理について

記載された金額は単位未満を四捨五入、比率は円単位で計算した結果を四捨五入しているため、内訳の計が合計と一致しない場合があります。