

2023年3月期第1四半期決算

2022年8月10日

CKD株式会社

証券コード6407

目次

2023年3月期第1四半期決算

- 決算概要
- 投資

決算概要

- 実績
 - ・ 前年同期比
売上高は増収、利益は経常ベースで増益
- 業績予想
 - ・ 2022/5/13発表から変更なし



經營成績

(單位：億圓)

		22/3月期 1Q累計	23/3月期 1Q累計	前年同期比	
				增減額	增減率
売上高	全 体	334	380	+ 47	+ 14%
	自動機械	33	36	+ 4	+ 11%
	機 器	301	344	+ 43	+ 14%
営業利益		44	46	+ 2	+ 4%
	(営業利益率)	(13.3%)	(12.1%)		
經常利益		45	47	+ 2	+ 4%
法人税等		▲ 13	▲ 16	▲ 3	▲ 23%
四半期純利益		32	31	▲ 1	▲ 2%

財政状態

(単位：億円)

	2022年3月末	2022年6月末	前期末比	
			増減額	増減率
流動資産	1,162	1,192	+ 30	+ 3%
固定資産	563	578	+ 15	+ 3%
資産合計	1,725	1,770	+ 45	+ 3%

流動負債	535	558	+ 22	+ 4%
固定負債	94	95	+ 1	+ 1%
負債合計	629	653	+ 23	+ 4%

純資産	1,096	1,117	+ 22	+ 2%
-----	-------	-------	------	------

自己資本比率	63.5%	63.1%	-	▲ 0.4%
--------	-------	-------	---	--------

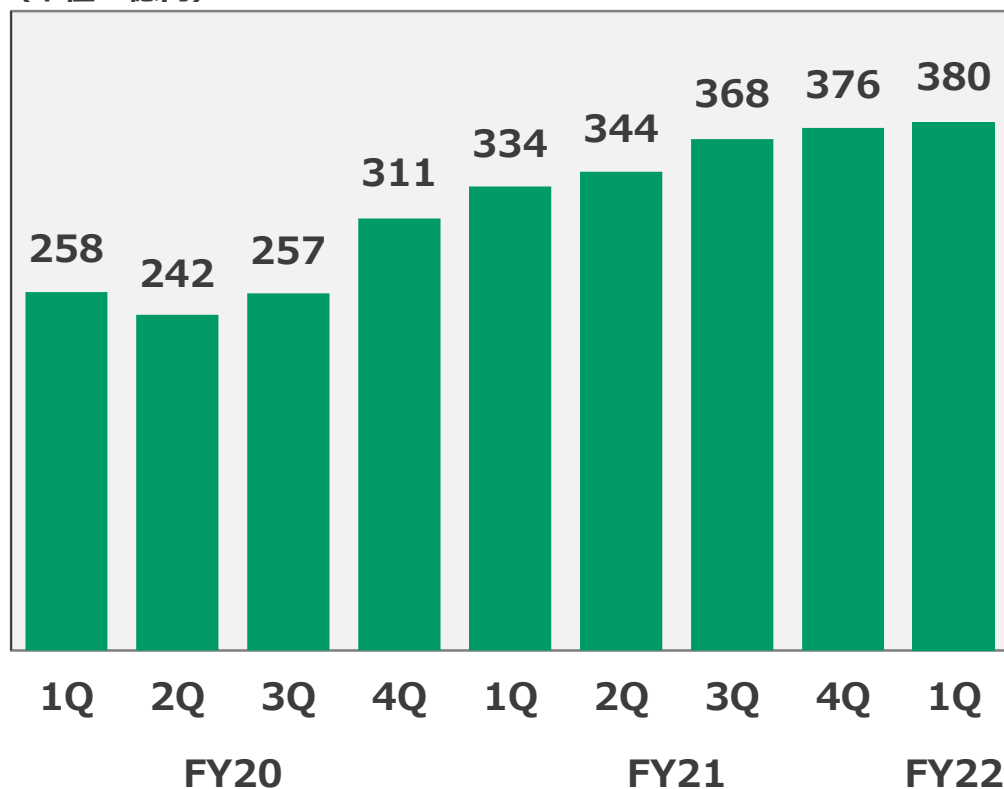
全社 業績推移

FY22	売上高	営業利益	営業利益率
1Q実績	380億円 (+47)	46億円 (+2)	12.1% (▲1.2)

() は前年同期比

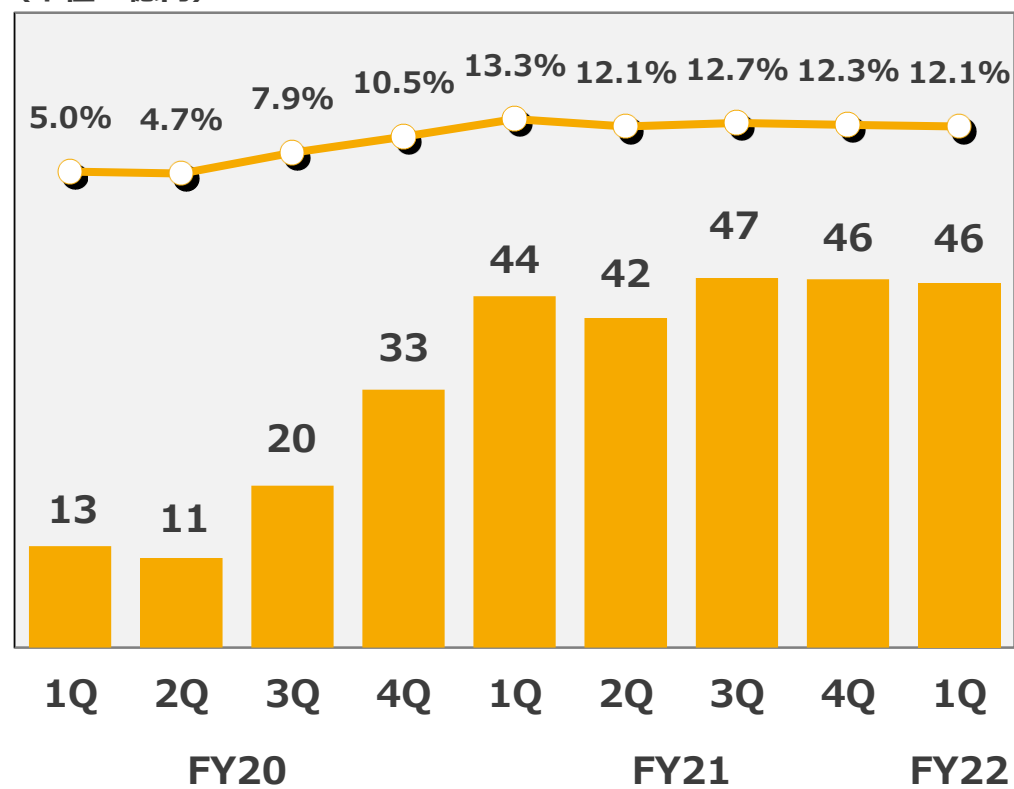
売上高

(単位：億円)



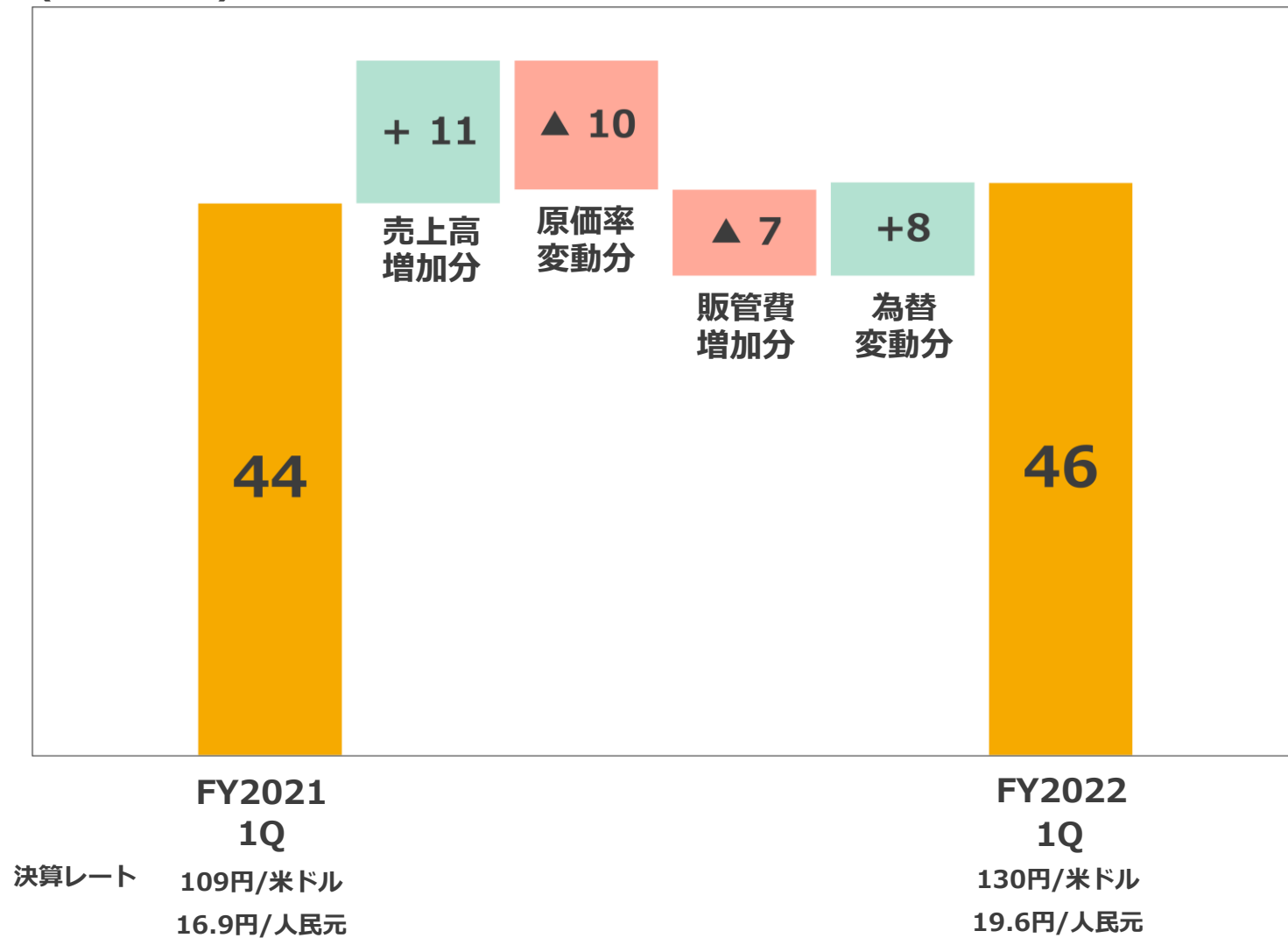
営業利益・営業利益率

(単位：億円)



営業利益変化要因

(単位：億円)

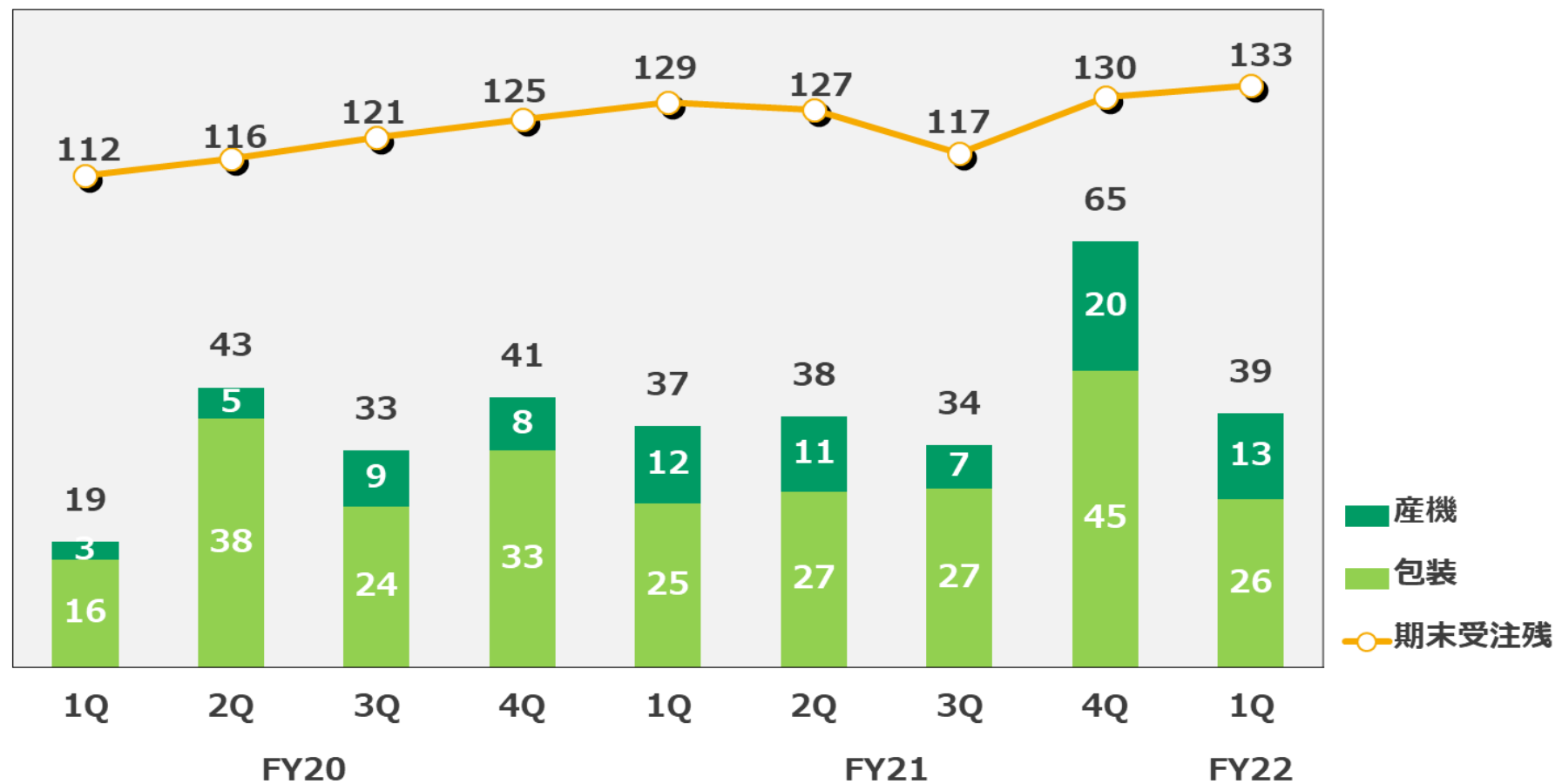


自動機械 受注実績・期末受注残高推移

FY22	受注高
1Q実績	39億円 (+2)

() は前年同期比

(単位：億円)

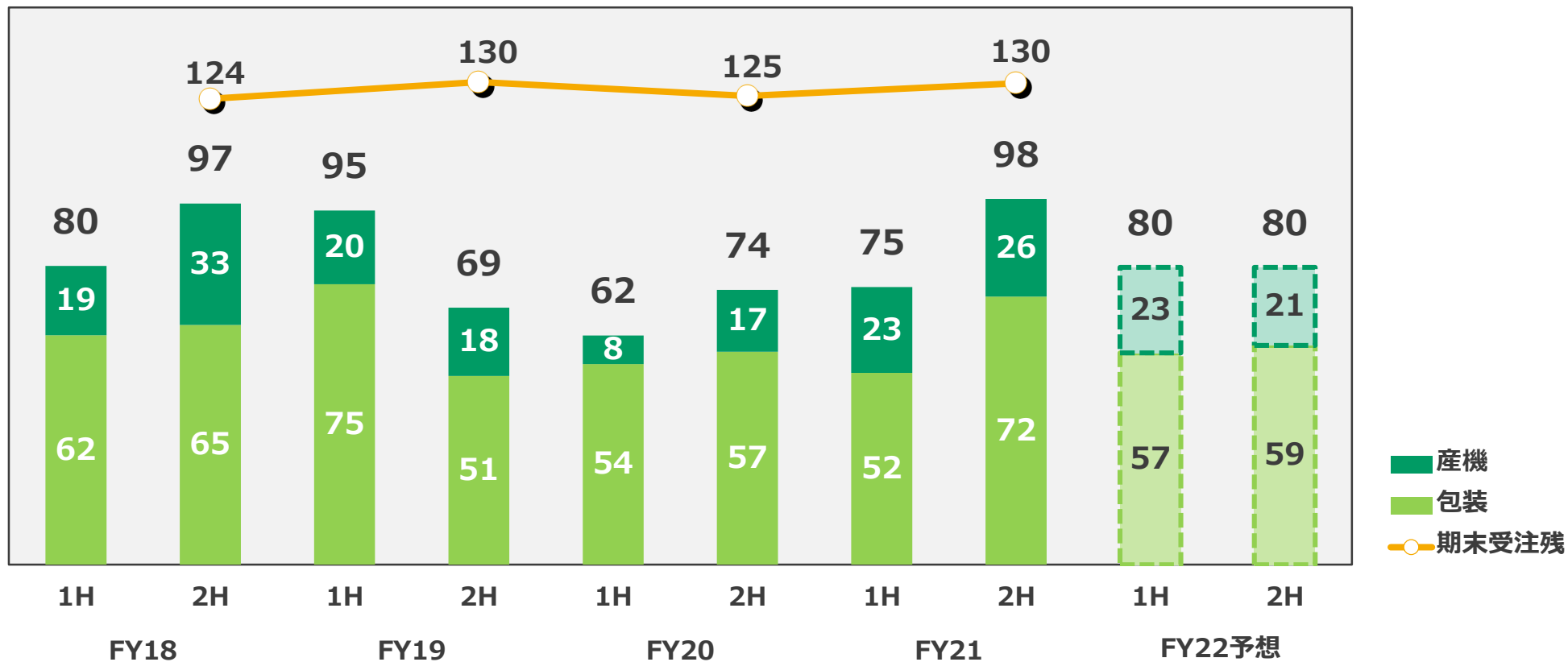


自動機械 受注予想 (2022/5/13発表から変更なし)

FY22	受注高
上期予想	80億円 (+5)
通期予想	160億円 (▲13)

() は前年同期比

(単位：億円)

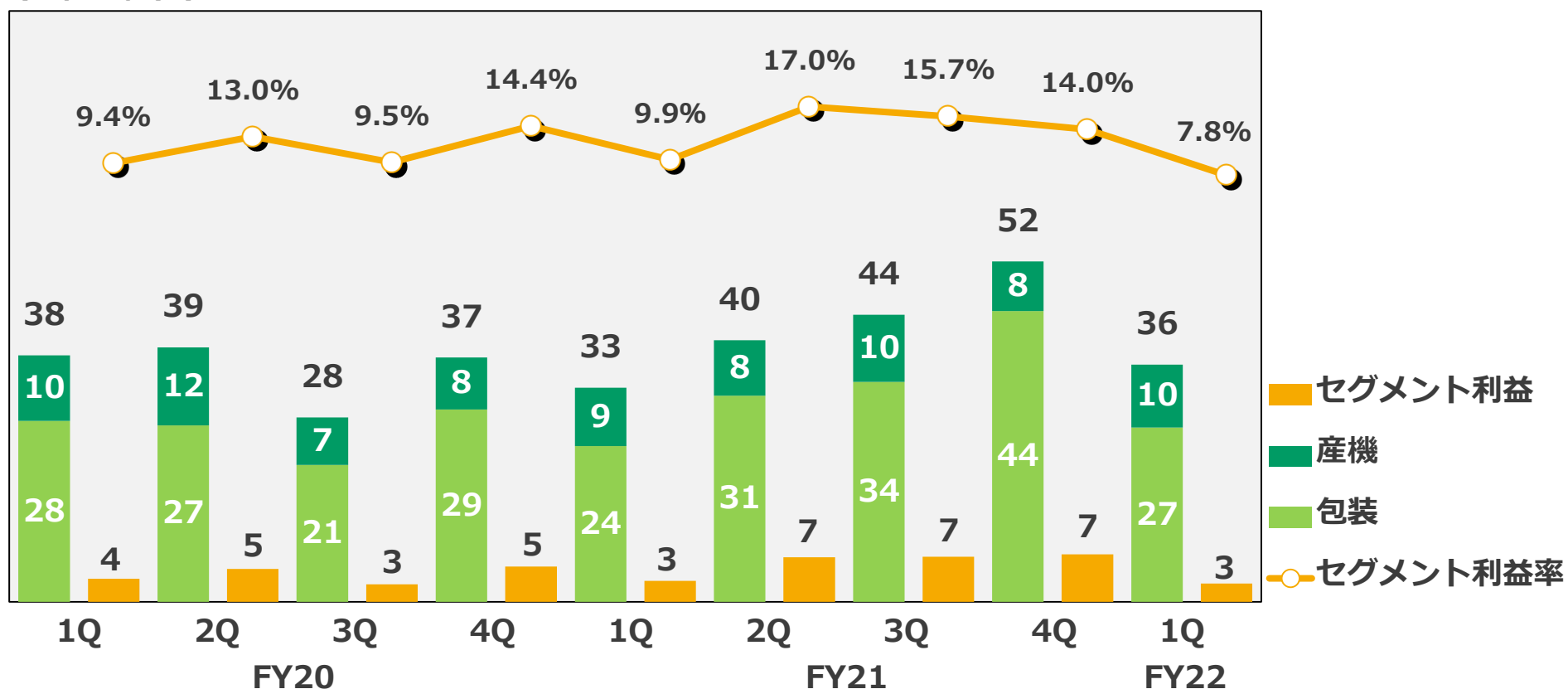


自動機械 業績推移

FY22	売上高	セグメント利益	セグメント利益率
1Q実績	36億円 (+4)	3億円 (▲0.4)	7.8% (▲2.1)

() は前年同期比

(単位：億円)

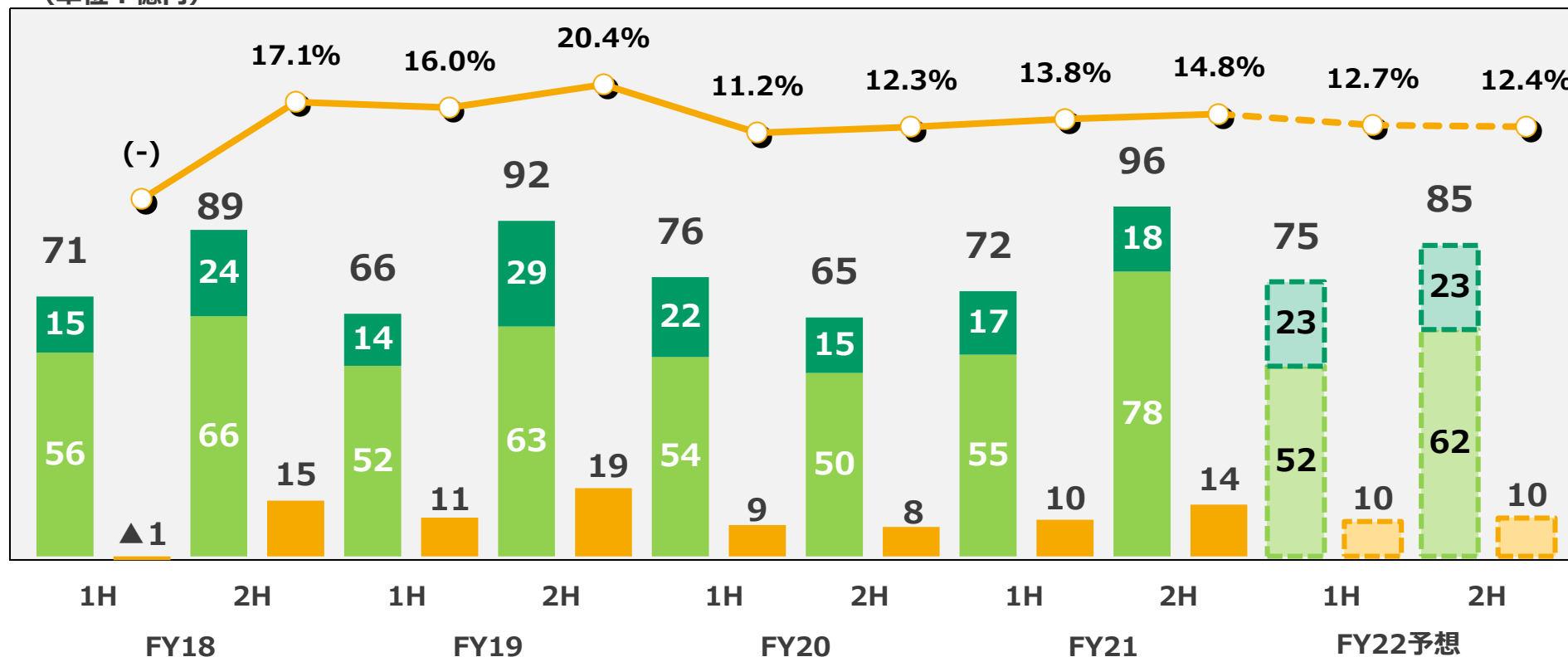


自動機械 業績予想 (2022/5/13発表から変更なし)

FY22	売上高	セグメント利益	セグメント利益率
上期予想	75億円 (+3)	10億円 (▲1)	12.7% (▲1.1)
通期予想	160億円 (▲8)	20億円 (▲4)	12.5% (▲1.8)

() は前年同期比

(単位：億円)

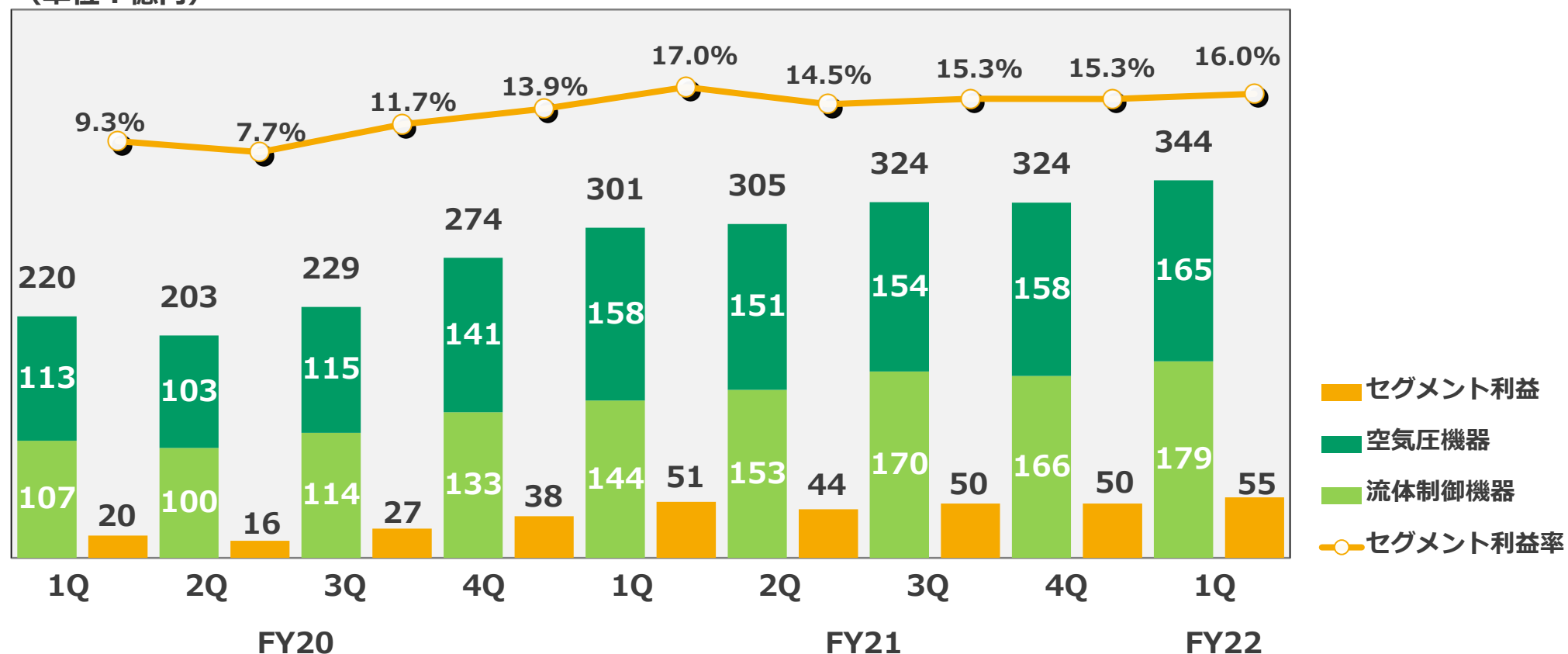


機器 業績推移

FY22	売上高	セグメント利益	セグメント利益率
1Q実績	344億円 (+43)	55億円 (+4)	16.0% (▲0.9)

() は前年同期比

(単位：億円)



2023年3月期 機器 市場別1Q実績

※前年通期実績比

(単位：%)

国内主要業種別	1Q予想	1Q実績
半導体	107	112
自動車	105	98
工作機	106	100
医療・医薬	104	100
FPD	95	100
二次電池	110	110
国内主要業種合計	106	107

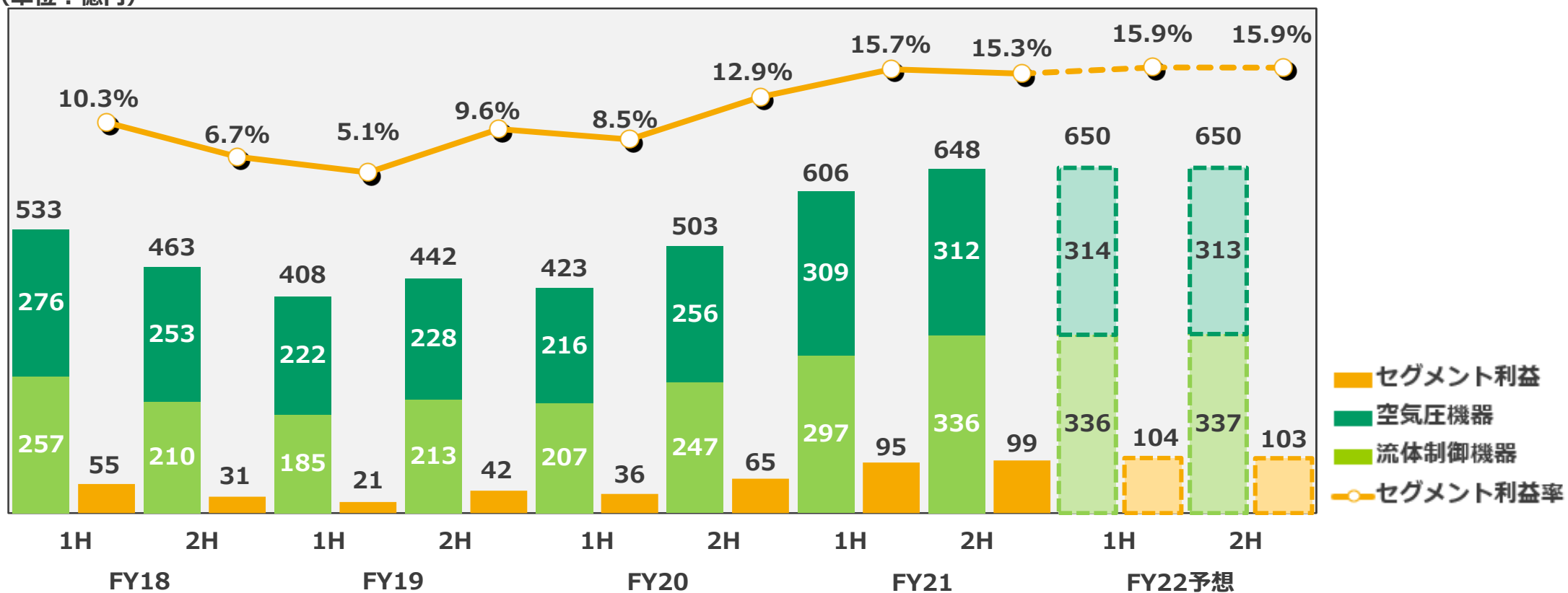
海外主要地域別	1Q予想 (120円/ドル)	1Q実績 (130円/ドル)
東アジア	99	115
東南アジア	101	119
海外合計（欧米含）	100	116

機器 業績予想 (2022/5/13発表から変更なし)

FY22	売上高	セグメント利益	セグメント利益率
上期予想	650億円 (+44)	104億円 (+8)	15.9% (+0.2)
通期予想	1,300億円 (+46)	207億円 (+13)	15.9% (+0.4)

() は前年同期比

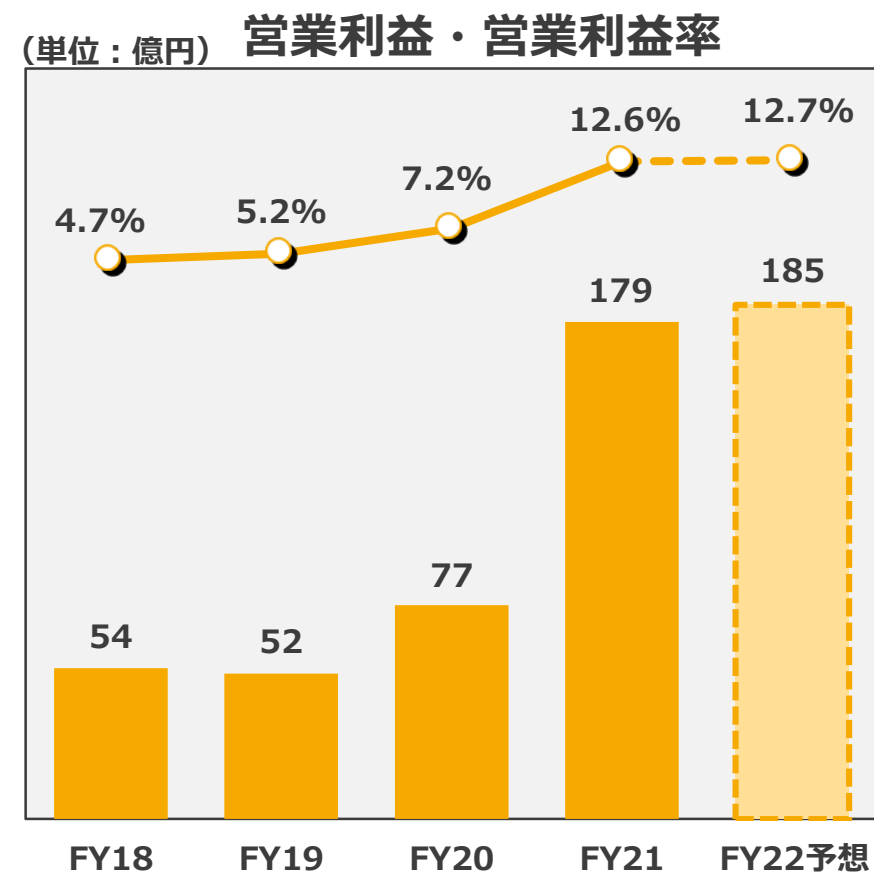
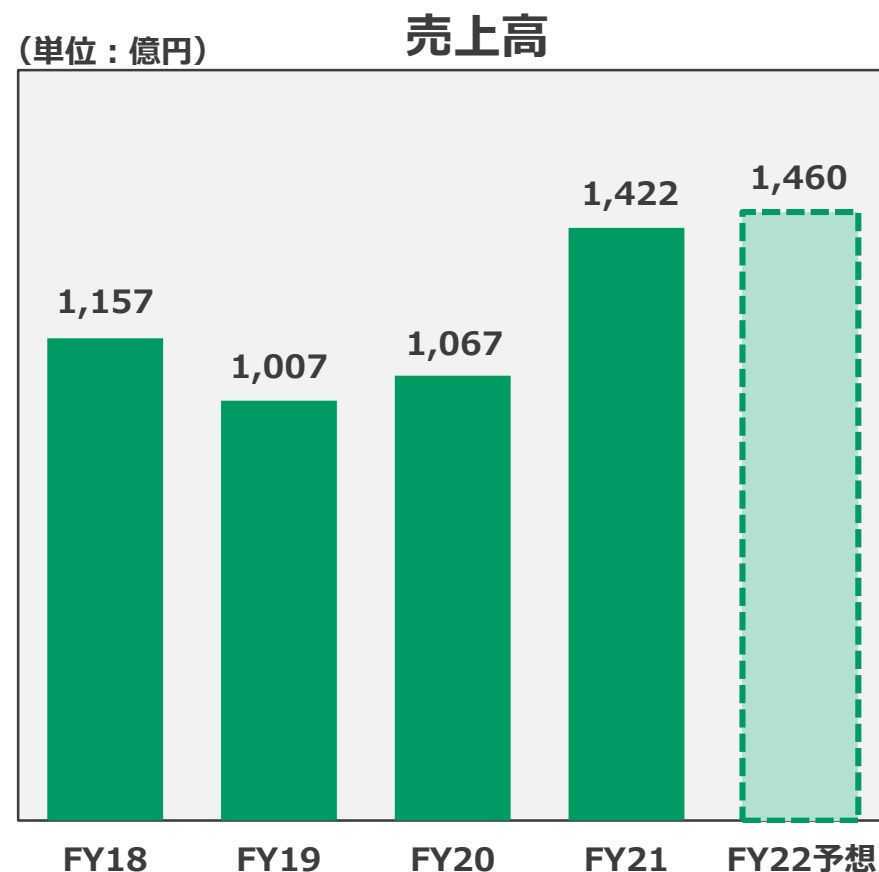
(単位：億円)



全社 業績予想 (2022/5/13発表から変更なし)

FY22	売上高	営業利益	営業利益率
通期予想	1,460億円 (+38)	185億円 (+6)	12.7% (+0.1)

() は前年同期比



全社 業績予想 (2022/5/13発表から変更なし)

(単位：億円)

	22/3月期 実績	23/3月期業績予想				
		上期予想	下期予想	通期予想	対前期比 増減額	対前期比 増減率
売上高 全体	1,422	725	735	1,460	+ 38	+ 3%
自動機械	168	75	85	160	▲ 8	▲ 5%
機 器	1,254	650	650	1,300	+ 46	+ 4%
営業利益 (営業利益率)	179 (12.6%)	92 (12.7%)	93 (12.6%)	185 (12.7%)	+ 6	+ 4%
自動機械 (セグメント利益率)	24 (14.3%)	10 (12.7%)	10 (12.4%)	20 (12.5%)	▲ 4	▲ 17%
機 器 (セグメント利益率)	195 (15.5%)	104 (15.9%)	103 (15.9%)	207 (15.9%)	+ 13	+ 6%
経常利益	180	92	93	185	+ 5	+ 3%
当期純利益	126	65	65	130	+ 4	+ 3%

※想定為替レート：120円/米ドル

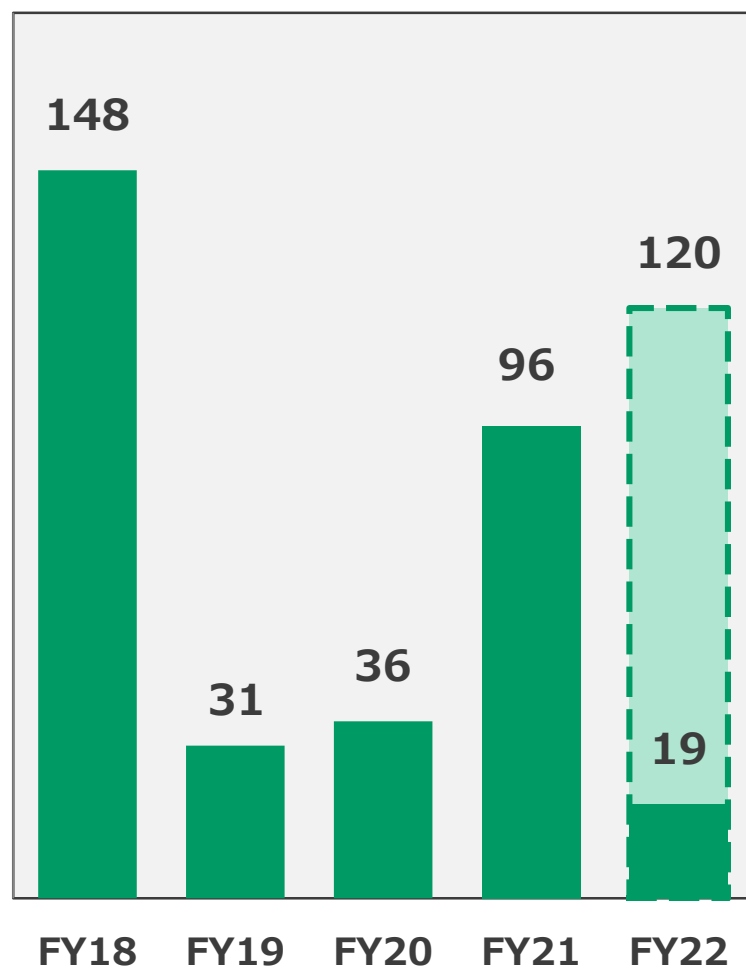
投資



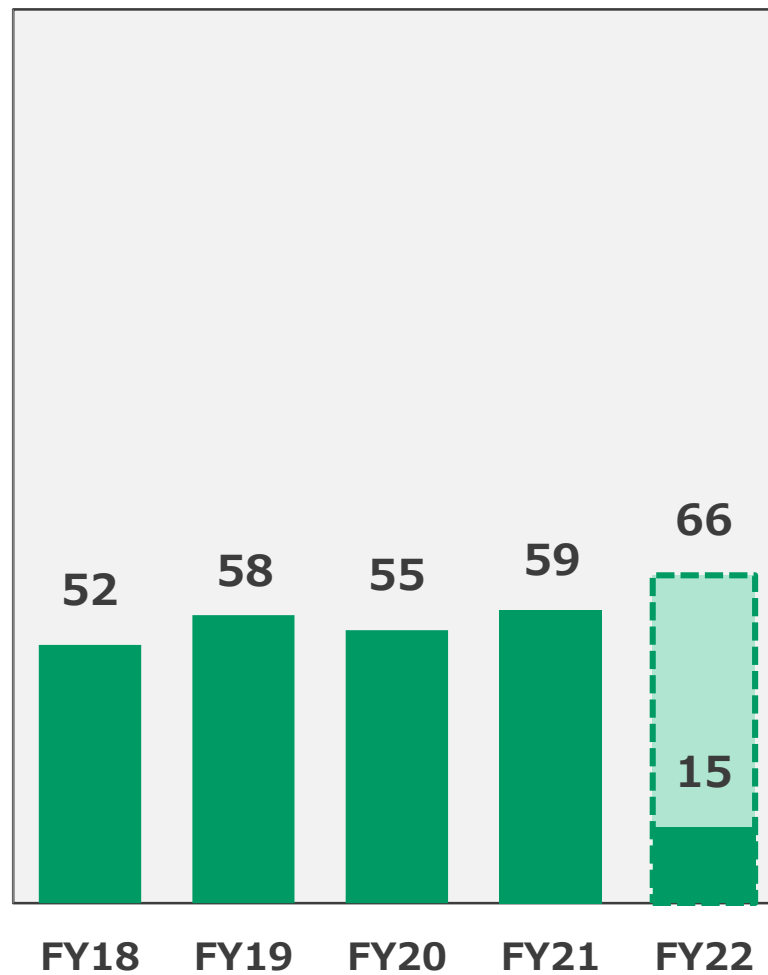
投資

(単位：億円)

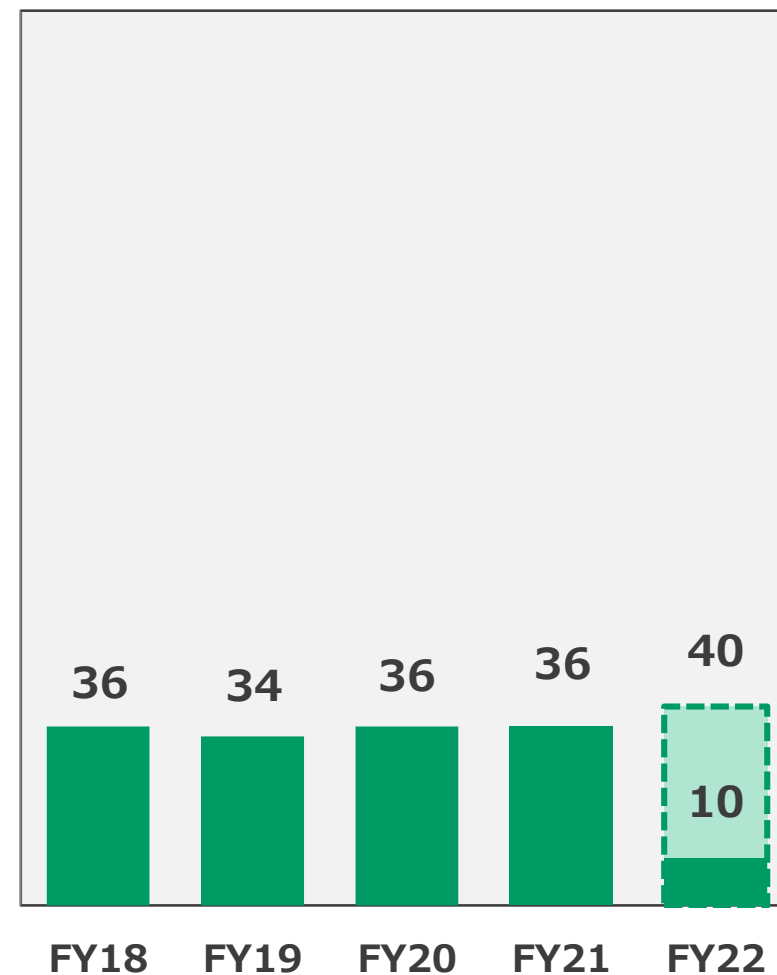
設備投資



減価償却



研究開発投資



CKD

Automation Technology for the Future

【資料取り扱い上の注意】

将来見通しに関する注意事項

本資料で記述されている業績予想並びに将来予測は、現時点で入手可能な情報に基づき当社が判断した予想であり、潜在的なリスクや不確実性が含まれています。

そのため、様々な要因の変化により、実際の業績は記述されている将来見通しとは大きく異なる可能性があることをご承知おきください。

数字の処理について

記載された金額は単位未満を四捨五入、比率は円単位で計算した結果を四捨五入しているため、内訳の計が合計と一致しない場合があります。