

# 2022年3月期 第1四半期決算

2021年8月11日  
CKD株式会社

証券コード 6407

**CKD**

## 2022年3月期第1四半期

■ 決算概要

■ 投資

# 第1四半期決算概要

## ■ 実績

- ・ 前年同期比、増収増益

## ■ 業績予想

- ・ 上期および通期予想を上方修正

# 経営成績

(単位:億円)

	2021年3月期 第1四半期累計	2022年3月期 第1四半期累計	前年同期比		
			増減額	増減率	
売上高	全体	258	334	+ 76	+ 29%
	自動機械	38	33	▲ 5	▲ 13%
	機器	220	301	+ 81	+ 37%
営業利益 (営業利益率)	13 ( 5.0%)	44 ( 13.3%)	+ 31	+ 247%	
経常利益	12	45	+ 32	+ 262%	
四半期純利益	8	32	+ 24	+ 302%	

# 財政状態

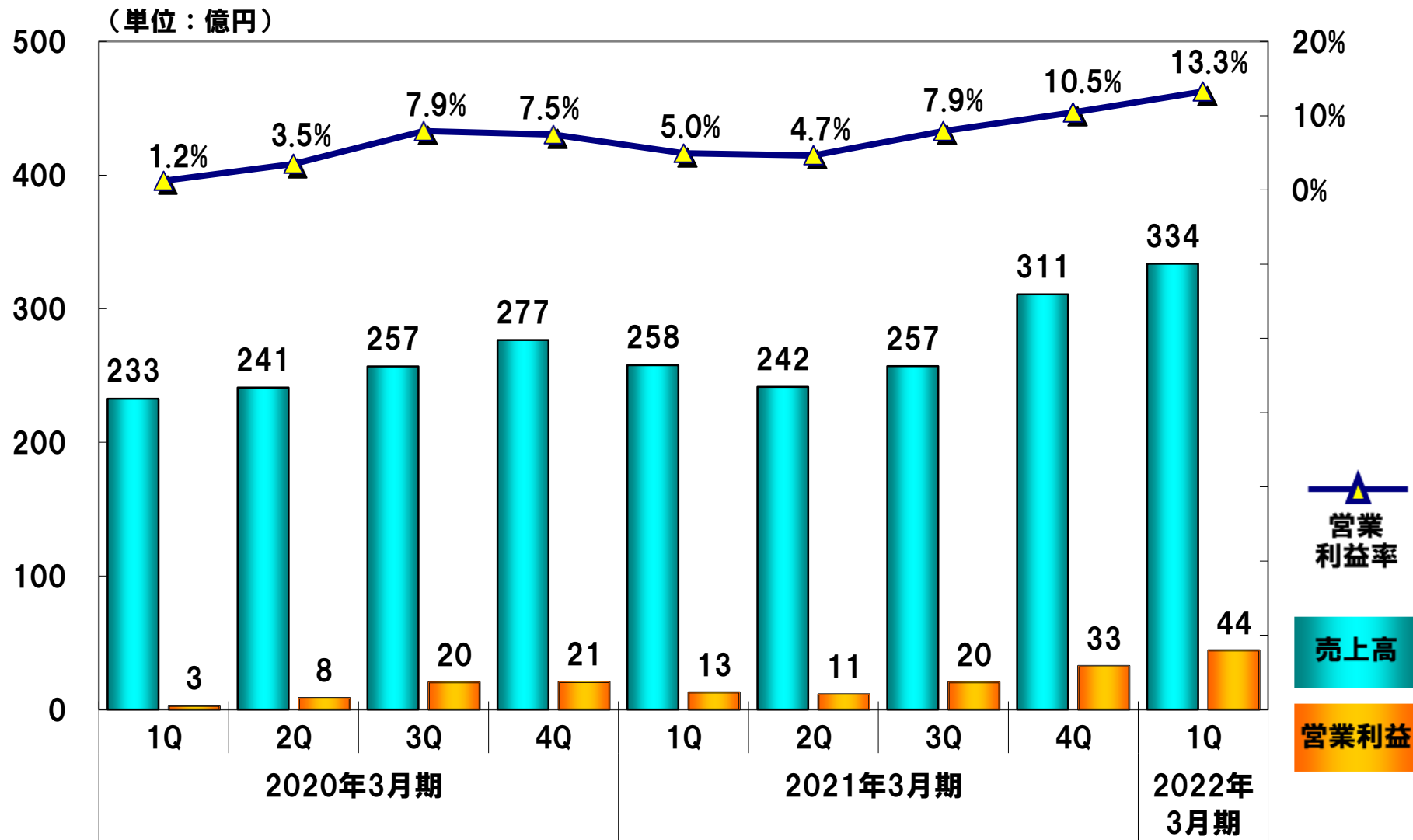
(単位:億円)

	2021年3月末	2021年6月末	前期末比	
			増減額	増減率
流動資産	1,018	1,091	+ 73	+ 7%
固定資産	509	503	▲ 6	▲ 1%
資産合計	1,527	1,595	+ 67	+ 4%
流動負債	416	476	+ 59	+ 14%
固定負債	135	123	▲ 11	▲ 8%
負債合計	551	599	+ 48	+ 9%
純資産	976	995	+ 19	+ 2%
自己資本比率	63.8%	62.3%	-	▲ 1.5%

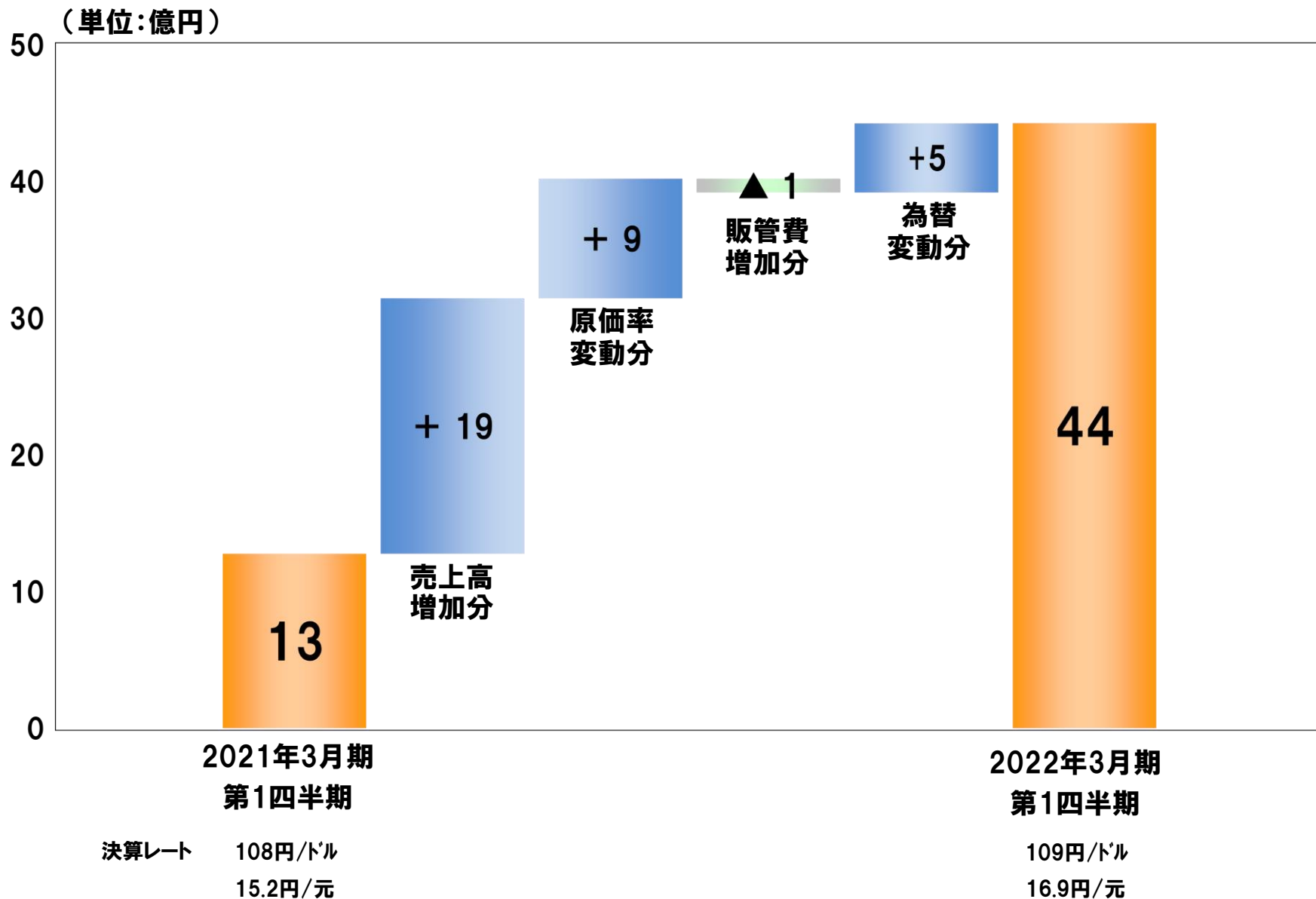
# 全社 業績推移

2022年3月期	売上高	営業利益	営業利益率
1Q実績	334億円(+76)	44億円(+31)	13.3%(+8.3)

( ) は前年同期比



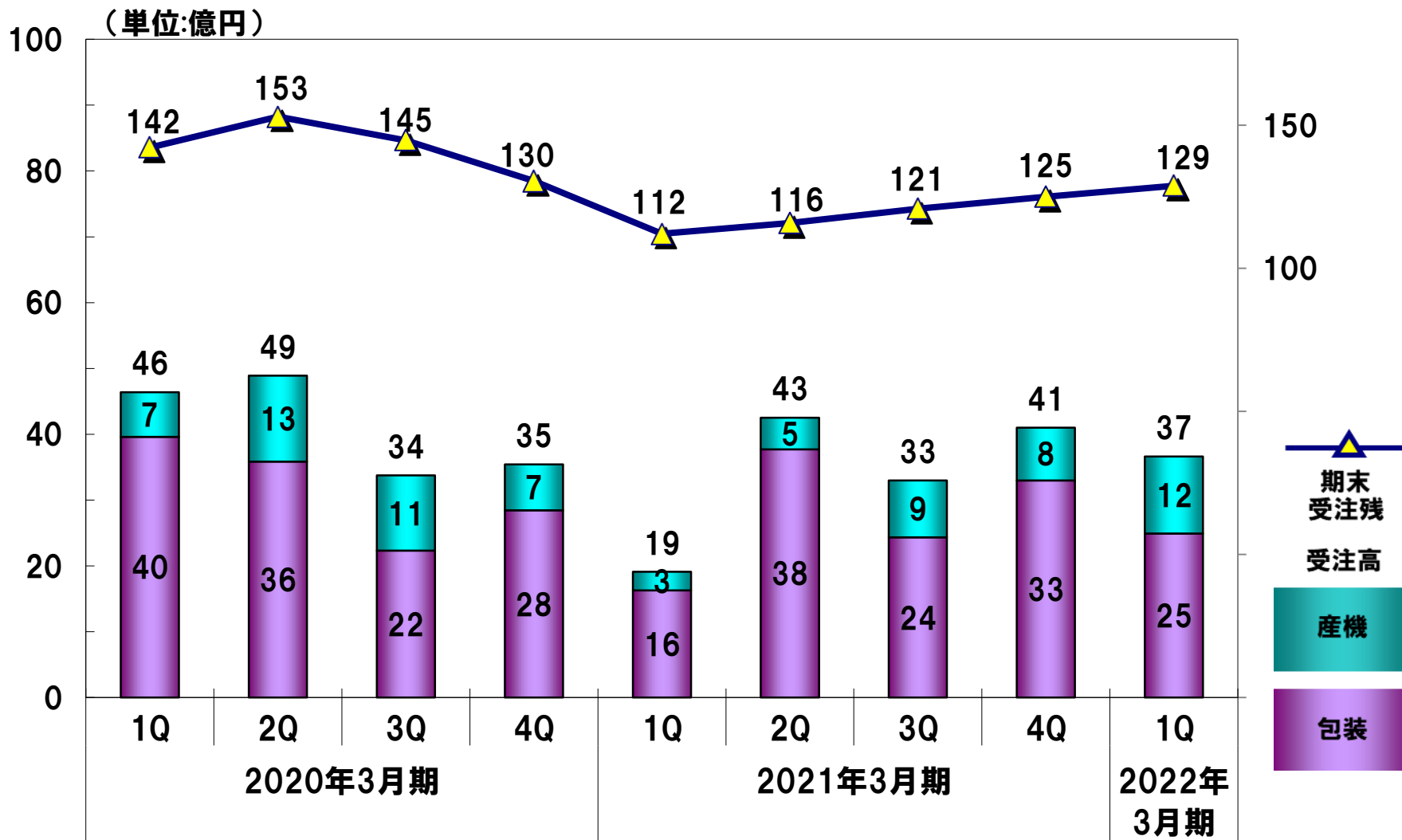
# 営業利益変化要因



# 自動機械 受注高・期末受注残高推移

2022年3月期	受注高
1Q実績	37億円(+18)

( ) は前年同期比



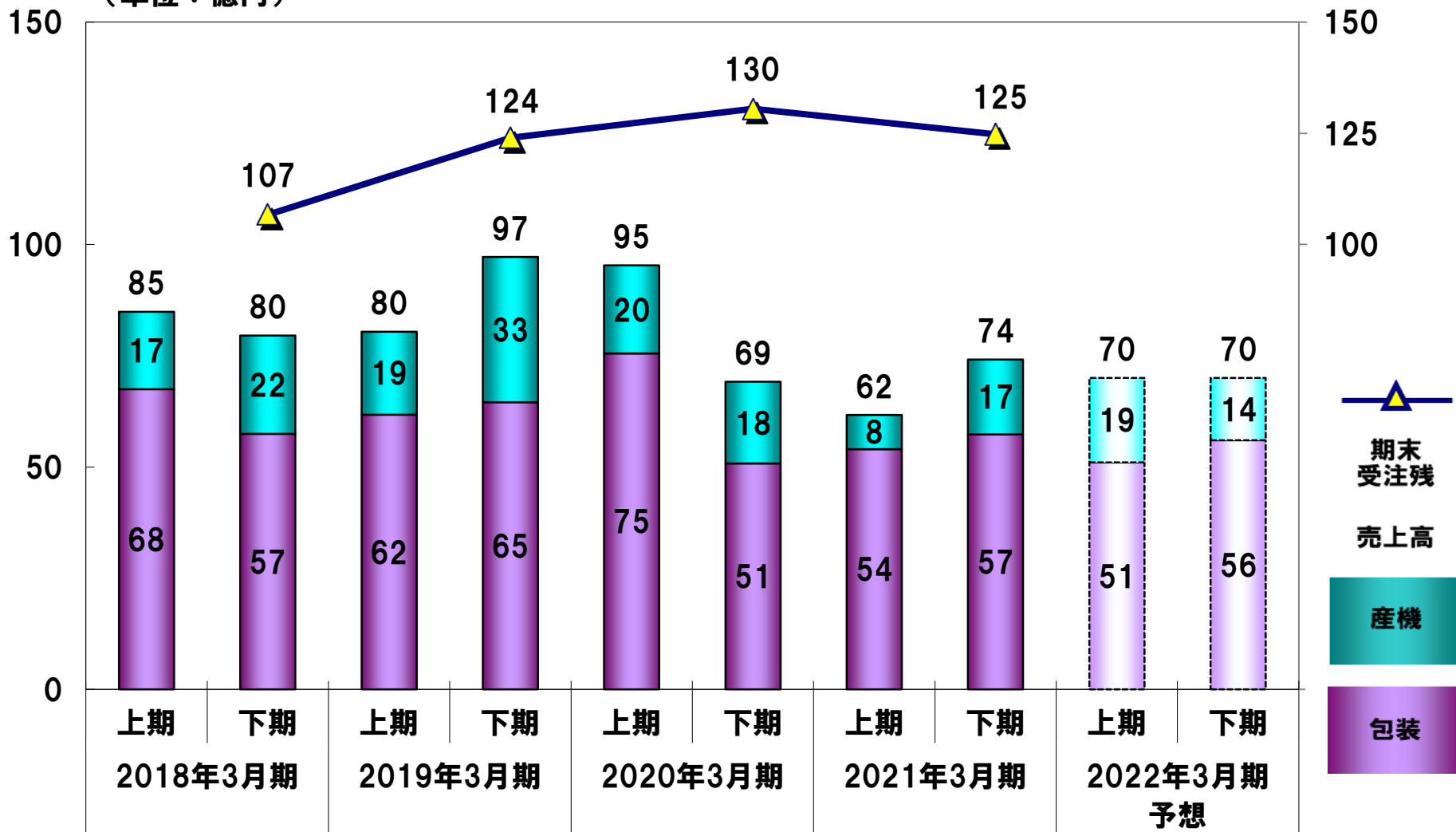


# 自動機械 受注予想

2022年3月期	受注高
上期予想	70億円(+8)
通期予想	140億円(+4)

( ) は前年同期比

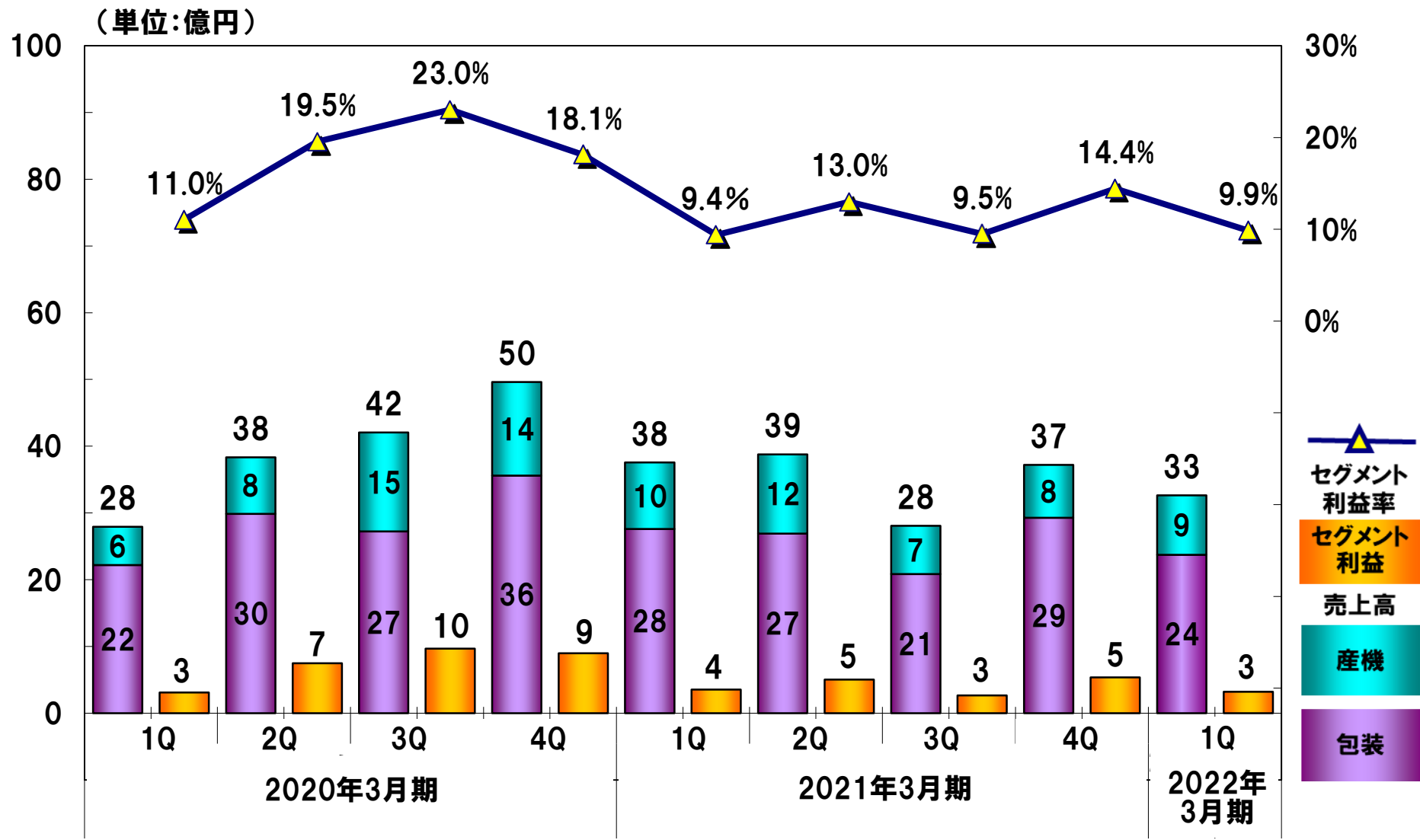
(単位：億円)



# 自動機械 業績推移

2022年3月期	売上高	セグメント利益	セグメント利益率
1Q実績	33億円(▲5)	3億円(▲0.3)	9.9%(+0.5)

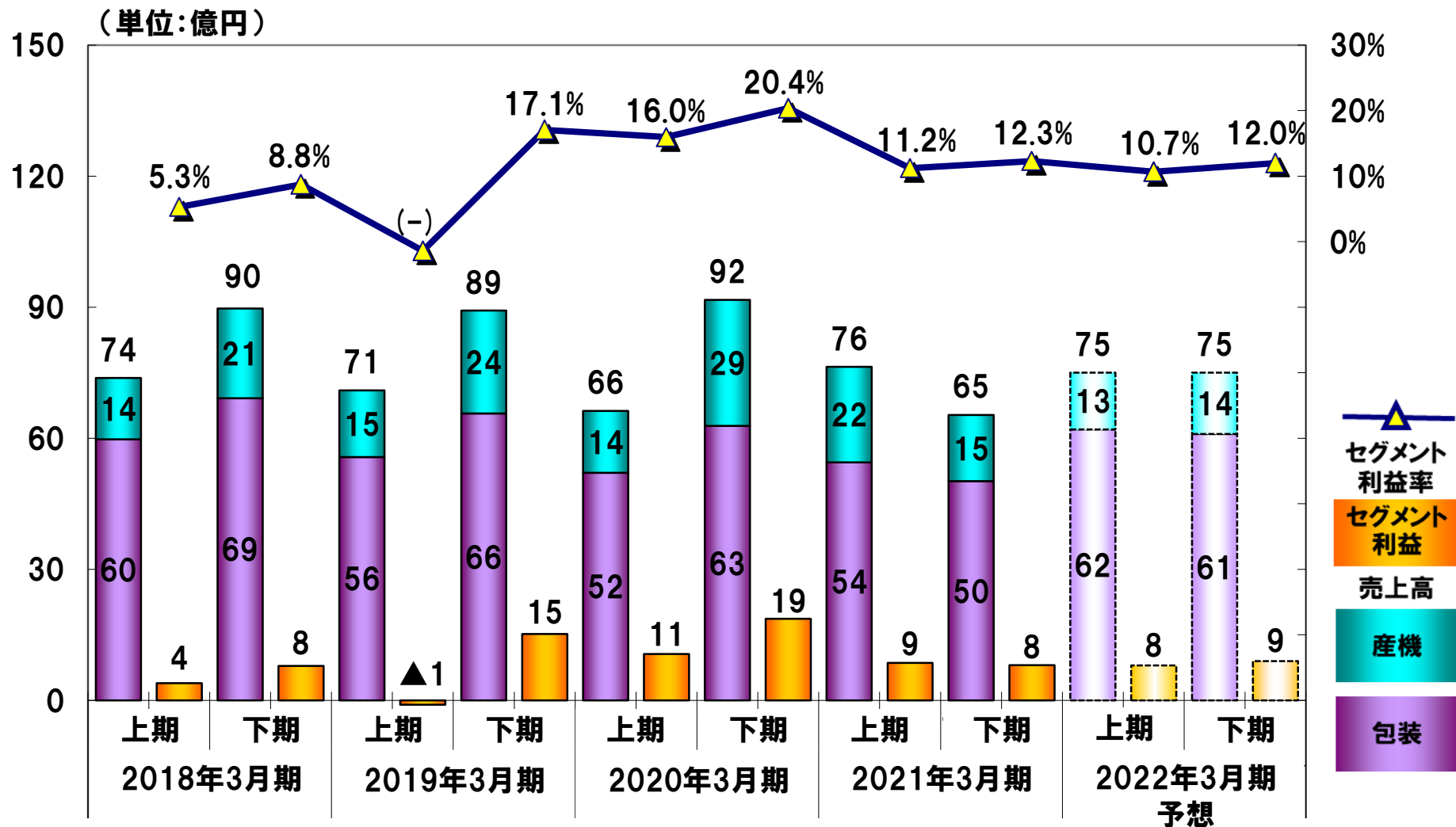
( ) は前年同期比



# 自動機械 業績予想

2022年3月期	売上高	セグメント利益	セグメント利益率
上期予想	75億円(▲1)	8億円(▲0.6)	10.7%(▲0.6)
通期予想	150億円(+8)	17億円(+0.4)	11.3%(▲0.4)

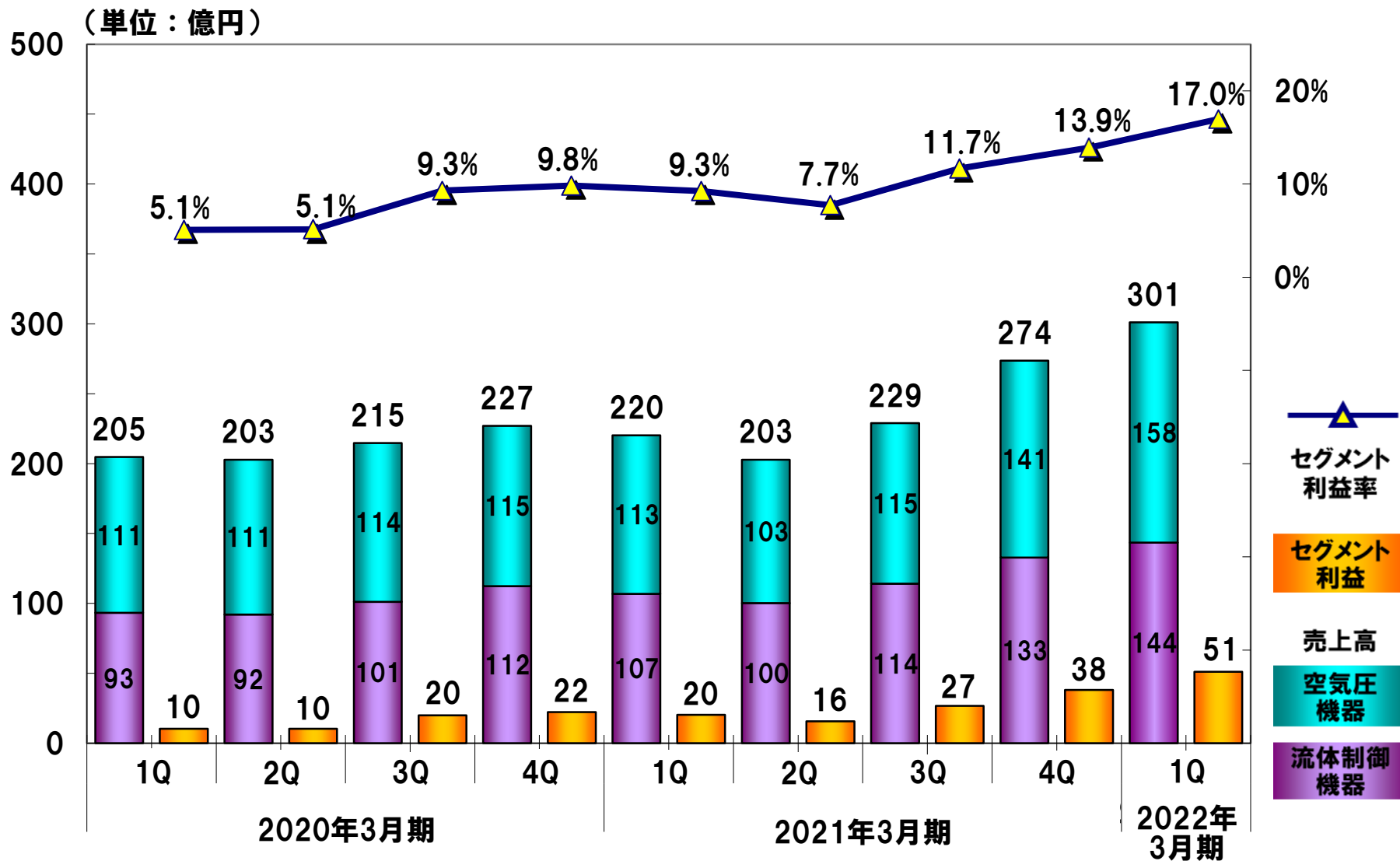
( ) は前年同期比



# 機器 業績推移

2022年3月期	売上高	セグメント利益	セグメント利益率
1Q実績	301億円(+81)	51億円(+31)	17.0%(+7.7)

( ) は前年同期比



# 2022年3月期 機器 市場別1Q実績

※前年同期実績比

(単位:%)

国内主要業種別	1Q予想 (5/13)	1Q実績
半導体	126	133
自動車	105	118
工作機	120	147
医療・医薬	103	104
FPD	90	88
二次電池	105	100
<b>国内主要業種合計</b>	<b>119</b>	<b>129</b>

海外主要地域別	1Q予想 (105円/ドル)	1Q実績 (109円/ドル)
東アジア	116	149
東南アジア	100	122
<b>海外合計(欧米含)</b>	<b>111</b>	<b>142</b>

# 2022年3月期 機器 市場別2Q予想・下期予想

※前年通期実績比

(単位:%)

【1Q実績との対比】

国内主要業種別	1Q予想 (5/13)	1Q実績
半導体	126	133
自動車	105	118
工作機	120	147
医療・医薬	103	104
FPD	90	88
二次電池	105	100
国内主要業種合計	119	129

海外主要地域別	1Q予想 (105円/ドル)	1Q実績 (109円/ドル)
東アジア	116	149
東南アジア	100	122
海外合計(欧米含)	111	142

2Q予想	下期予想
→	→
→	↘
→	↘
→	→
→	↗
↗	↗
→	↘

2Q予想 (想定105円/ドル)	下期予想 (想定105円/ドル)
↘	↘
↘	↘
↘	↘

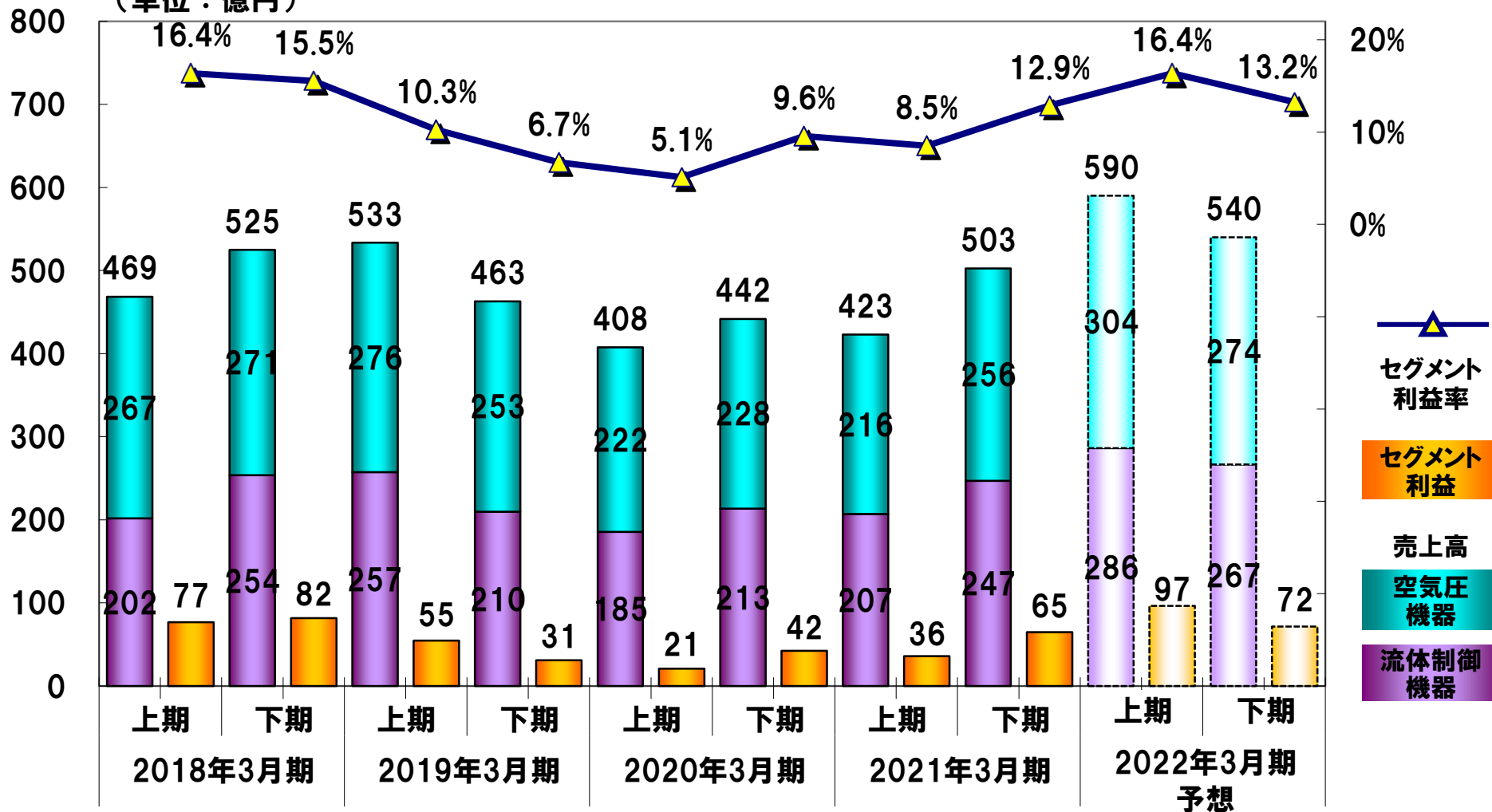
2Q予想:需要は高い水準 下期予想:先行発注と反動減はあるものの実需は強いと推測される

# 機器 業績予想

2022年3月期	売上高	セグメント利益	セグメント利益率
上期予想	590億円(+167)	97億円(+61)	16.4%(+7.9)
通期予想	1130億円(+204)	168億円(+67)	14.9%(+4.0)

( ) は前年同期比

(単位：億円)

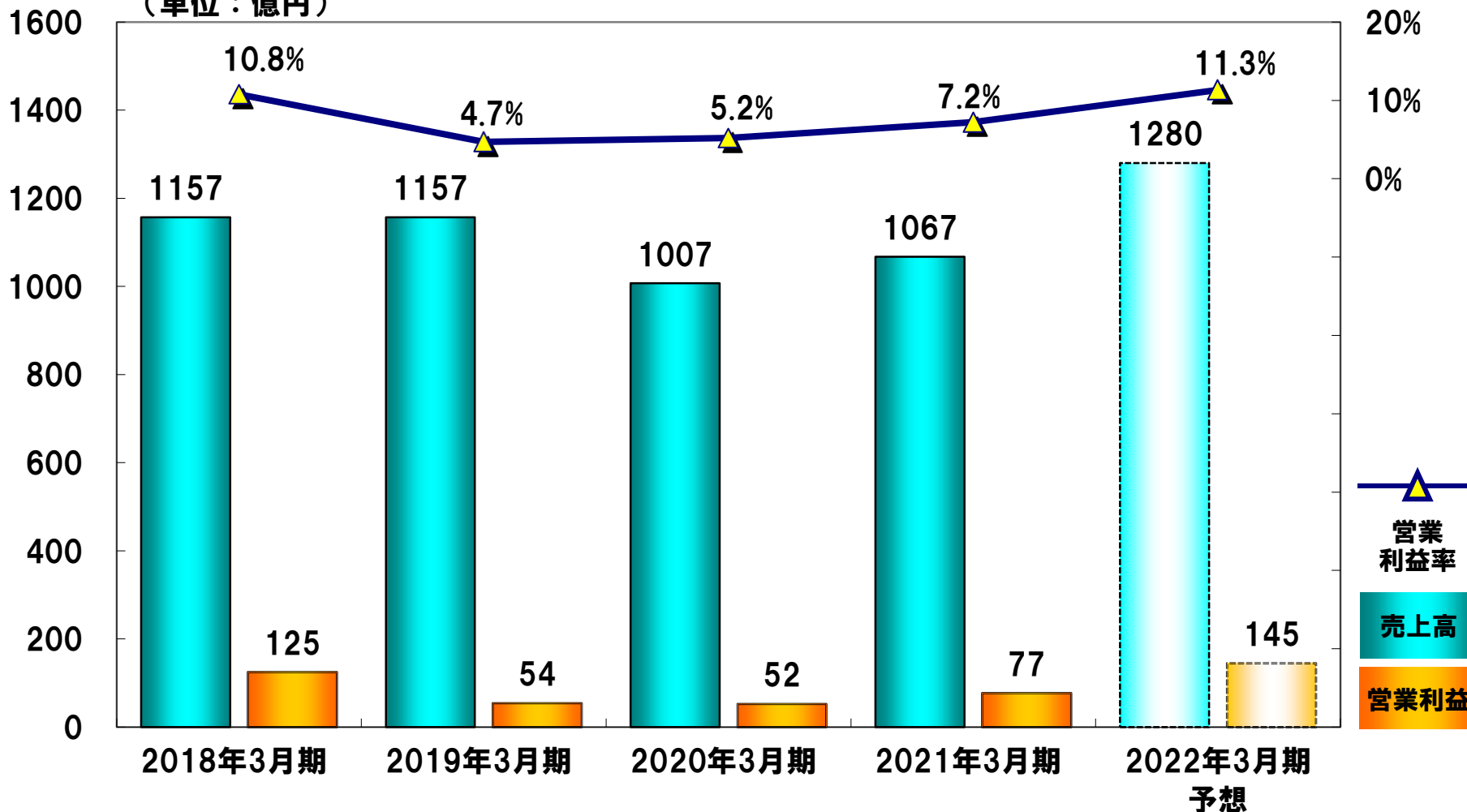


# 全社 業績予想

2022年3月期	売上高	営業利益	営業利益率
上期予想	665億円(+166)	85億円(+61)	12.7%(+7.9)
通期予想	1280億円(+213)	145億円(+68)	11.3%(+4.1)

( ) は前年同期比

(単位：億円)





# 全社 業績予想

(単位：億円)

	'21/3月期 業績	'22/3月期 期初予想		
		上期	下期	通期
売上高 全体	1,067	590	590	1,180
自動機械	142	75	75	150
機 器	926	515	515	1,030
営業利益 (営業利益率)	77 ( 7.2%)	55 ( 9.3%)	55 ( 9.3%)	110 ( 9.3%)
自動機械 (セグメント利益率)	17 ( 11.7%)	8 ( 10.7%)	9 ( 12.0%)	17 ( 11.3%)
機 器 (セグメント利益率)	101 ( 10.9%)	66 ( 12.8%)	66 ( 12.7%)	132 ( 12.8%)
経常利益	78	55	55	110
当期純利益	53	37	38	75

'22/3月期 修正予想				
上期	下期	通期	対前期比 増減額	対前期比 増減率
665	615	1,280	+ 213	+20%
75	75	150	+ 8	+6%
590	540	1,130	+ 204	+22%
85 ( 12.7%)	60 ( 9.8%)	145 ( 11.3%)	+ 68	+88%
8 ( 10.7%)	9 ( 12.0%)	17 ( 11.3%)	+ 0	+2%
97 ( 16.4%)	72 ( 13.2%)	168 ( 14.9%)	+ 67	+67%
85	61	146	+ 68	+87%
59	41	100	+ 47	+90%

※為替レート 期初想定:105円/ドル 1Q実績:109円/ドル、2Q以降想定:105円/ドル

# 業績予想の修正

(単位:億円)

	5/13 期初予想	8/11 今回修正予想		
	通期	通期	増減額	前回予想対比
売上高	1180	1280	+100	+8%
自動機	150	150	±0	±0%
機器	1030	1130	+100	+10%
営業利益	110	145	+35	+32%
経常利益	110	146	+36	+33%
当期純利益	75	100	+25	+33%

期初予想(5/13)を修正いたします

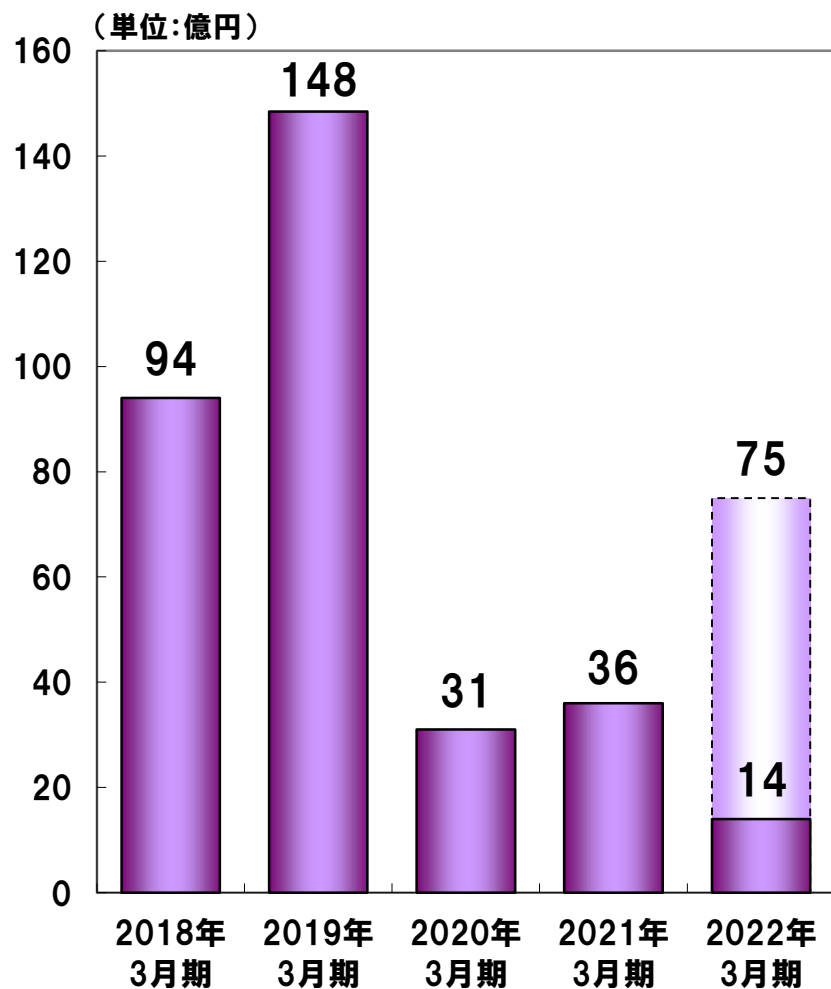
通期売上高は 100億円上方修正し 1280億円

通期営業利益は 35億円上方修正し 145億円

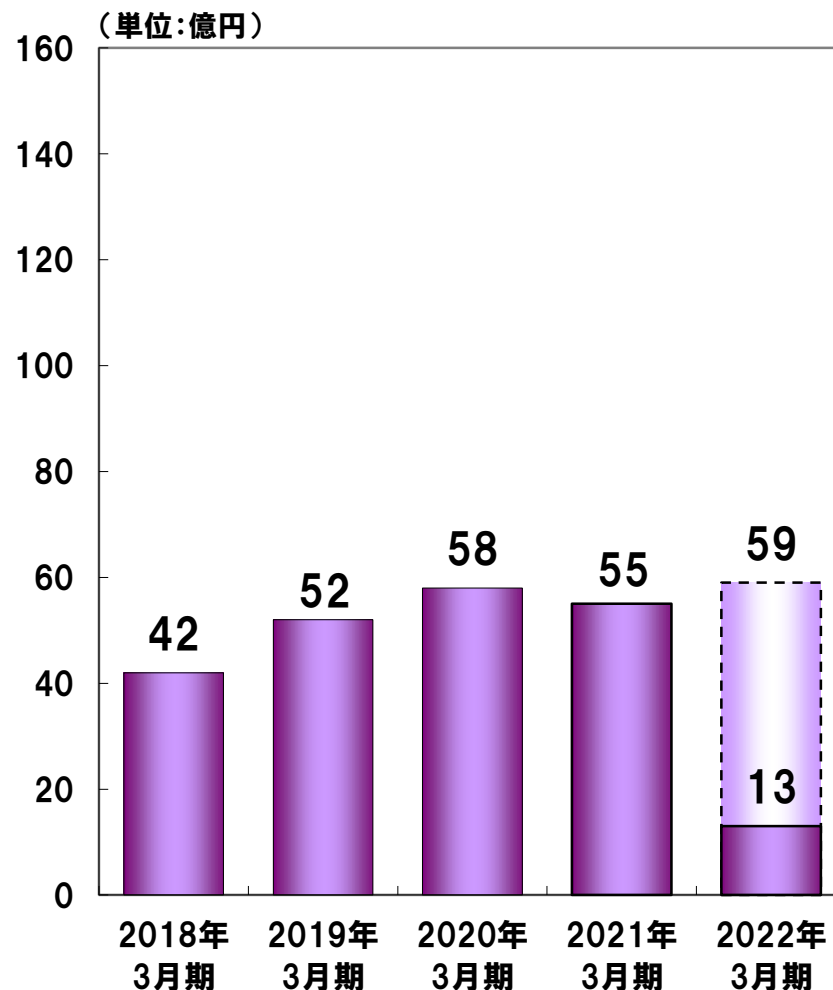
# 投資



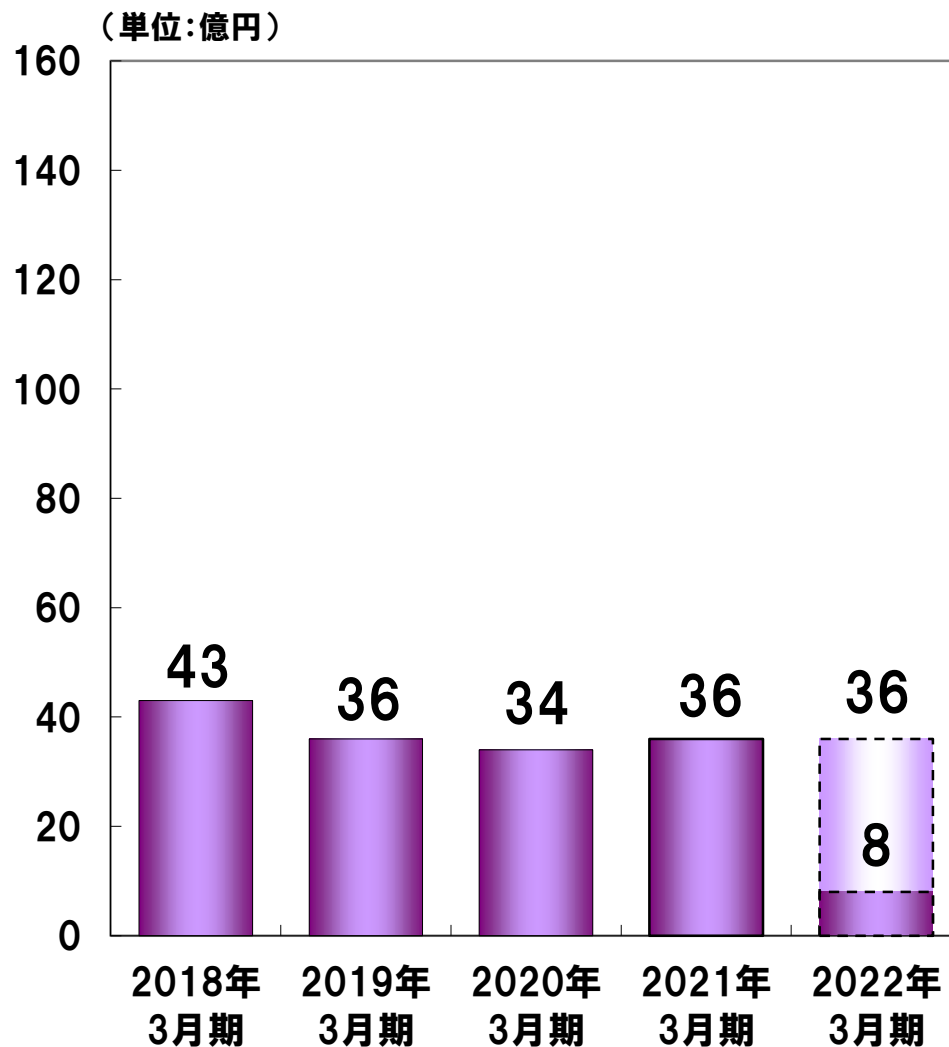
## 設備投資



## 減価償却



## 研究開発投資



# CKD

## Automation Technology for the Future

### 【資料取り扱い上の注意】

#### 将来見通しに関する注意事項

本資料で記述されている業績予想並びに将来予測は、現時点で入手可能な情報に基づき当社が判断した予想であり、潜在的なリスクや不確実性が含まれています。そのため、様々な要因の変化により、実際の業績は記述されている将来見通しとは大きく異なる可能性があることをご承知おきください。

#### 数字の処理について

記載された金額は単位未満を四捨五入、比率は円単位で計算した結果を四捨五入しているため、内訳の計が合計と一致しない場合があります。