

2021年3月期 第1四半期決算

2020年8月12日
CKD株式会社

証券コード 6407

CKD

2021年3月期第1四半期

■ 決算概要


■ 投資

■ 株主還元

第1四半期決算概要

■ 実績

・前年同期比 増収増益



経営成績

(単位: 億円)

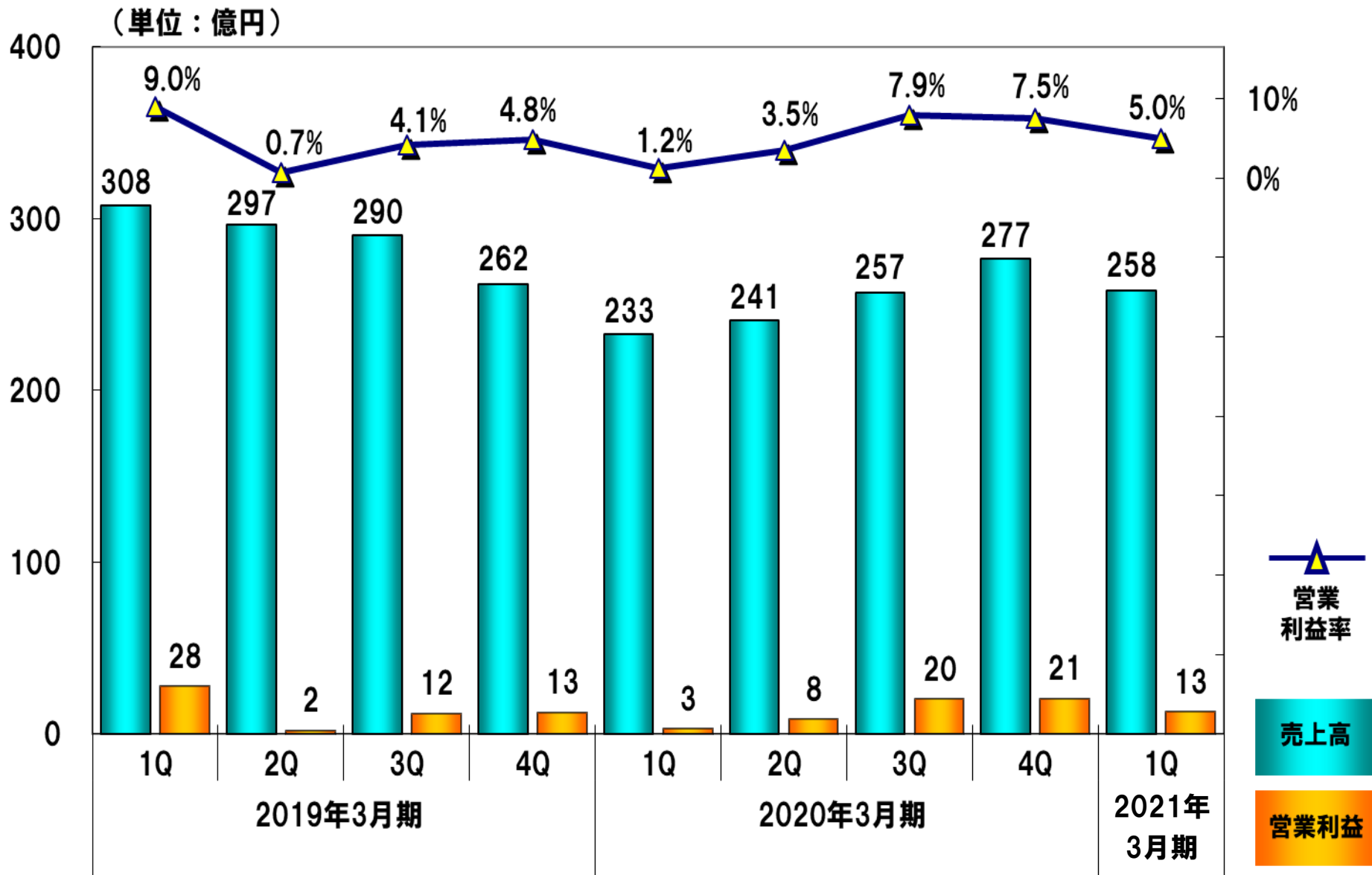
	2020年3月期 第1四半期累計	2021年3月期 第1四半期累計	前年同期比	
			増減額	増減率
売上高				
全体	233	258	+ 25	+ 11%
自動機械	28	38	+ 10	+ 34%
機器	205	220	+ 16	+ 8%
営業利益 (営業利益率)	3 (1.2%)	13 (5.0%)	+ 10	+ 349%
経常利益	3	12	+ 9	+ 311%
四半期純利益	2	8	+ 6	+ 267%

財政状態

(単位:億円)

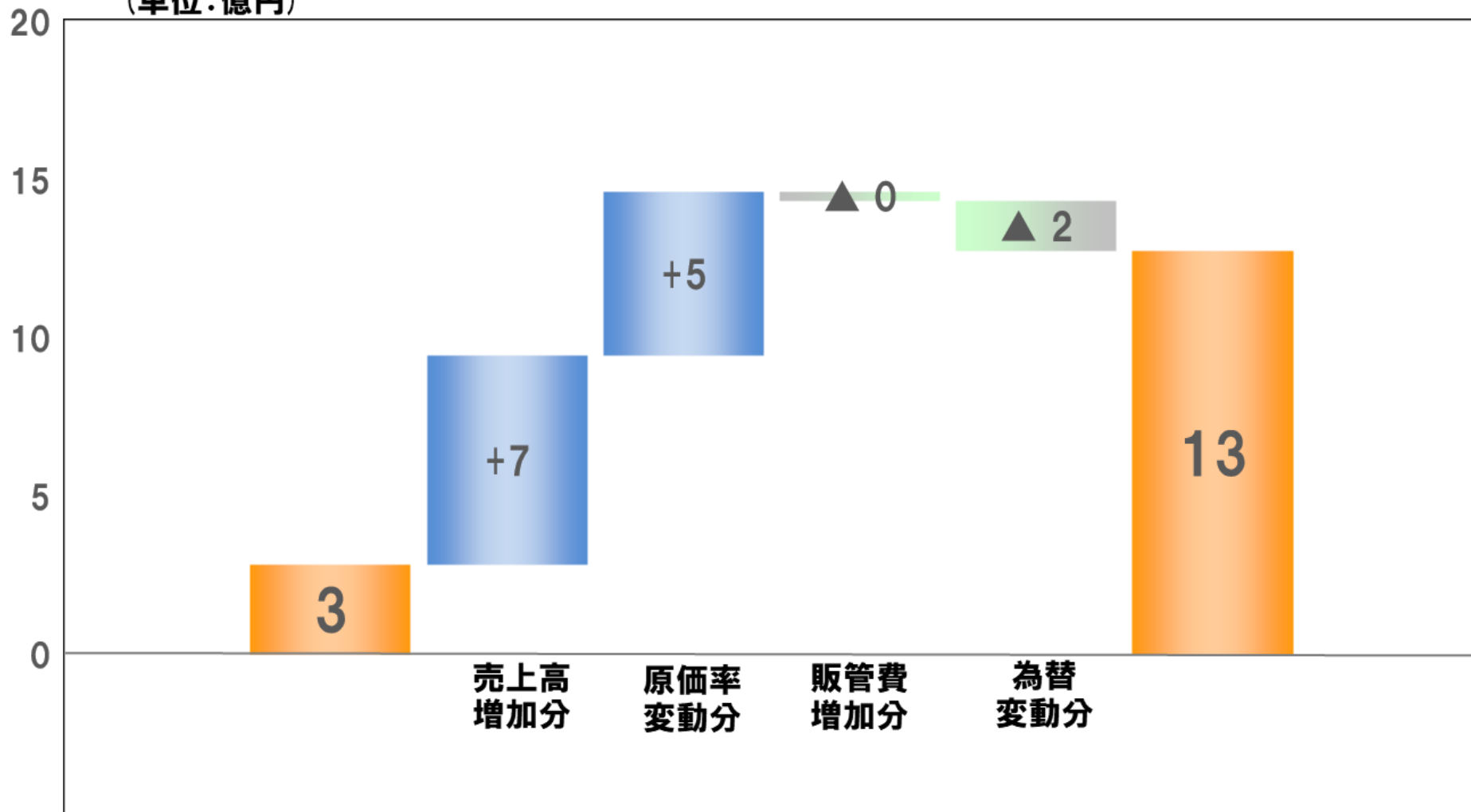
	2020年3月末	2020年6月末	前期末比	
			増減額	増減率
流動資産	854	973	+ 118	+ 14%
固定資産	506	506	▲ 0	▲ 0%
資産合計	1,361	1,479	+ 118	+ 9%
流動負債	378	440	+ 62	+ 16%
固定負債	158	150	▲ 8	▲ 5%
負債合計	536	590	+ 54	+ 10%
純資産	825	889	+ 64	+ 8%
自己資本比率	60.5%	60.0%	—	▲ 0.4%

全社 業績推移



営業利益変化要因

(単位:億円)



2020年3月期1Q

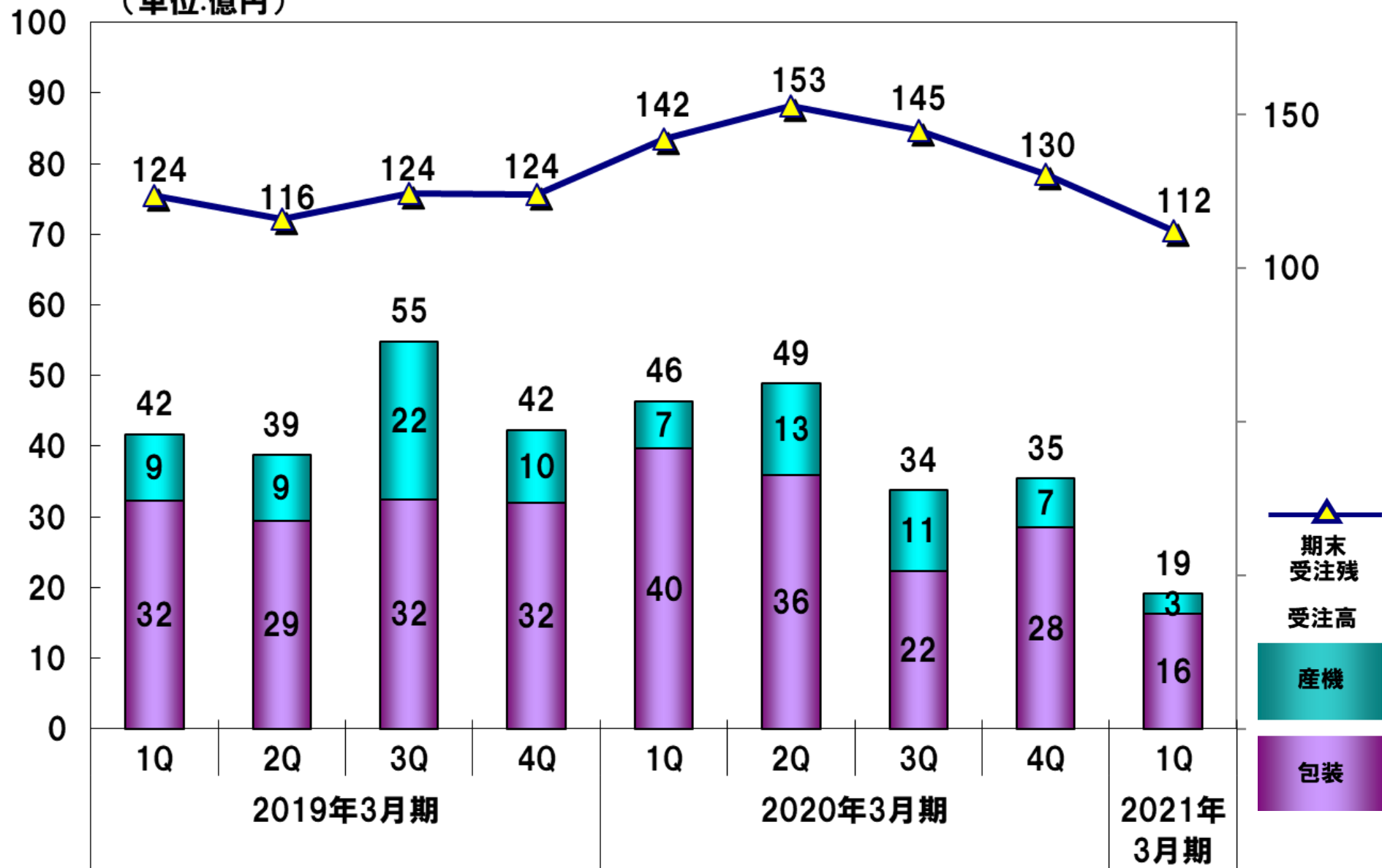
決算レート 110円/ドル
16.1円/元

2021年3月期1Q

108円/ドル
15.2円/元

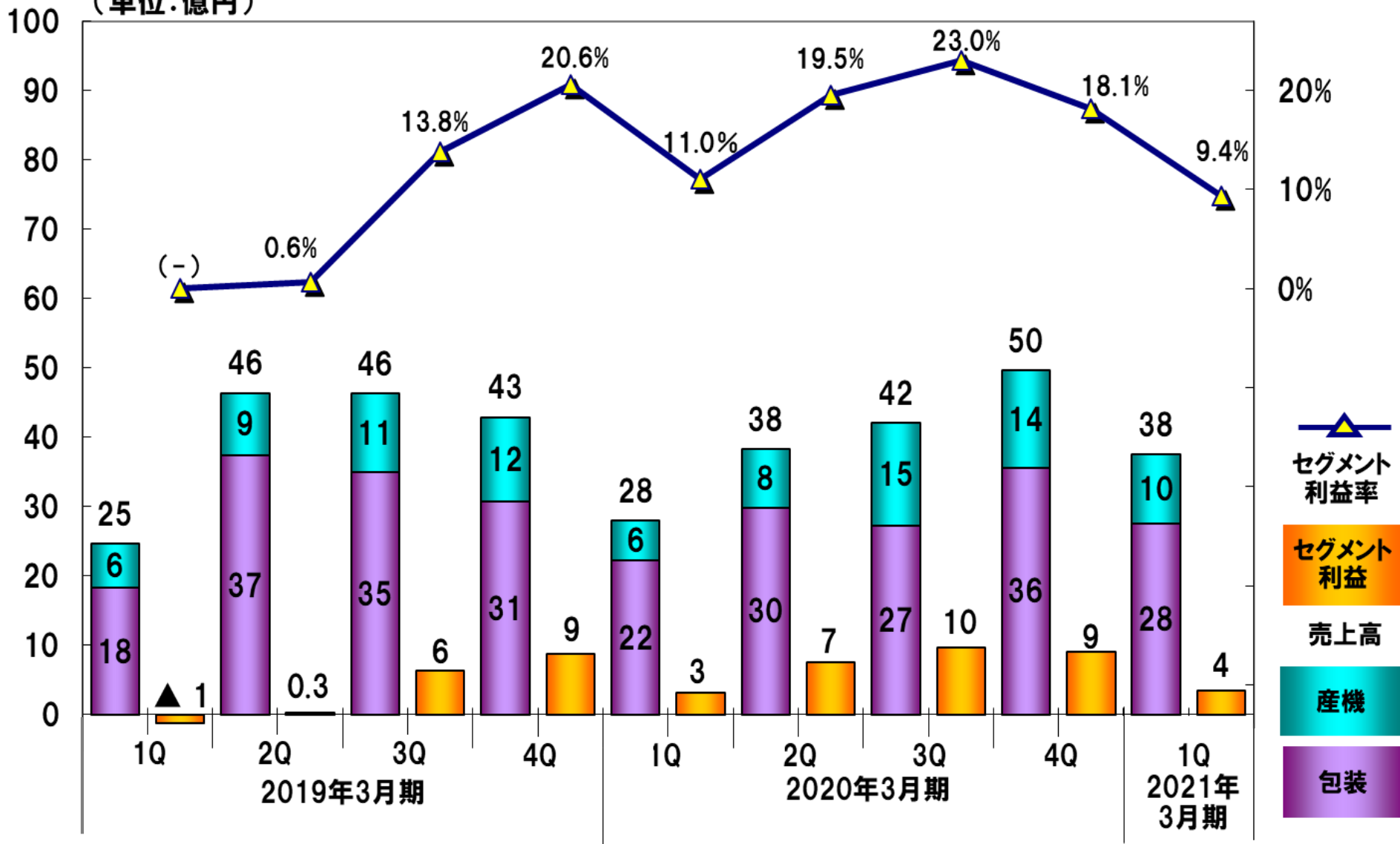
自動機械 受注実績・期末受注残高推移

(単位:億円)

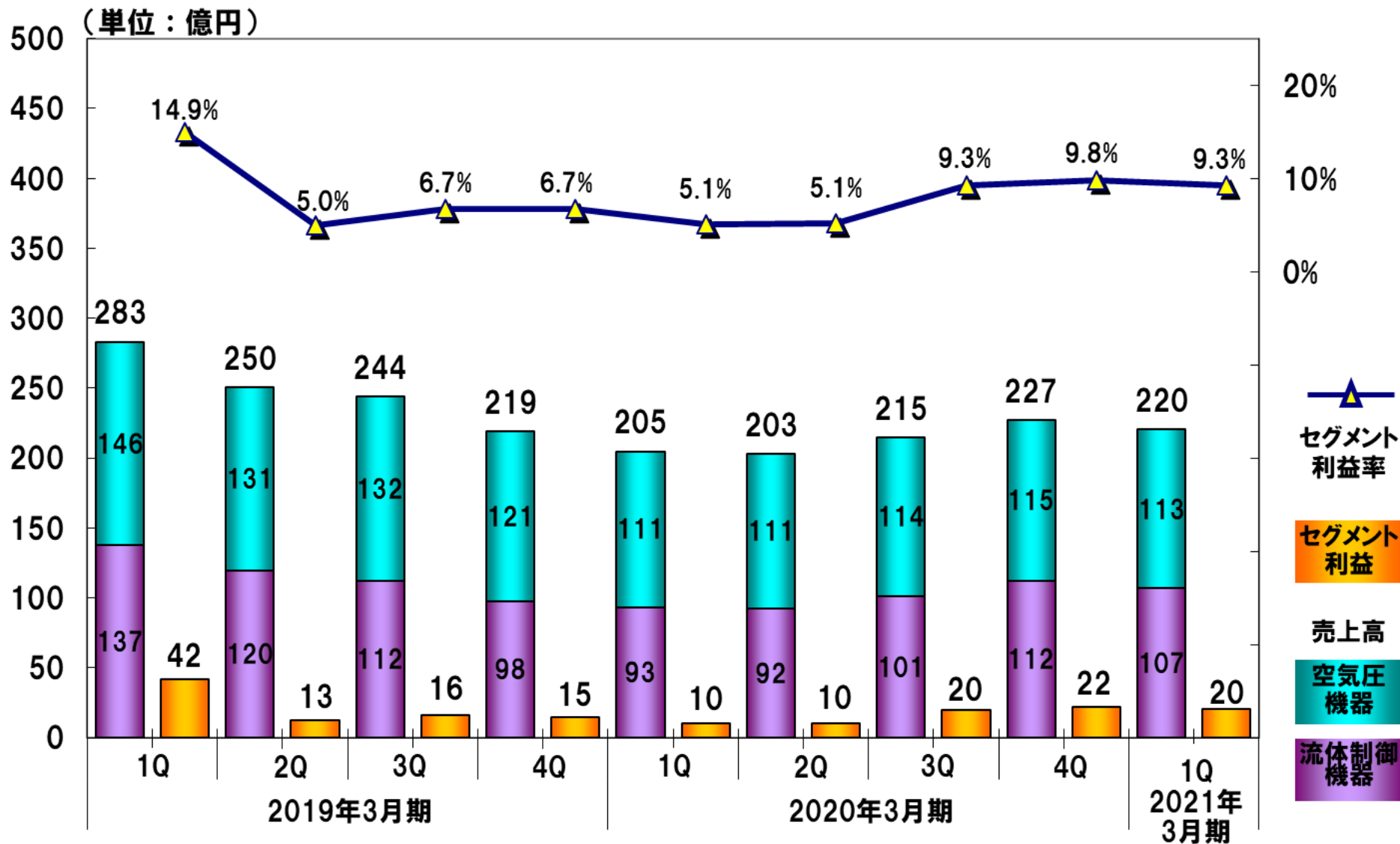


自動機械 業績推移

(単位:億円)



機器 業績推移



2021年3月期 機器 市場別1Q実績

※前年同期実績比

(単位:%)

国内主要業種別	1Q予想 (5/14)	1Q実績
半導体	115	113
自動車	80	82
工作機	60	73
医療・医薬	105	102
FPD	90	88
二次電池	90	84
国内主要業種合計	102	103

海外主要地域別	1Q予想 (105円/ドル)	1Q実績 (108円/ドル)
東アジア	119	122
東南アジア	59	89
海外合計(欧米含)	97	111

通期業績予想の前提および事業環境認識

1. 新型コロナウイルスの感染拡大は国内外ともに長期化

- ・事業環境は不透明な状況が継続する
- ・現状の受注状況をベースに、通期を通して新型コロナウイルス感染症の影響を受けることを織り込んで、2Q以降を予想しました
- ・感染予防対策を継続して実施しながら、経費削減および固定費のコントロールに取り組み、慎重に事業を運営していく

2. コロナウイルス後を見据えた中長期の成長に欠かせない

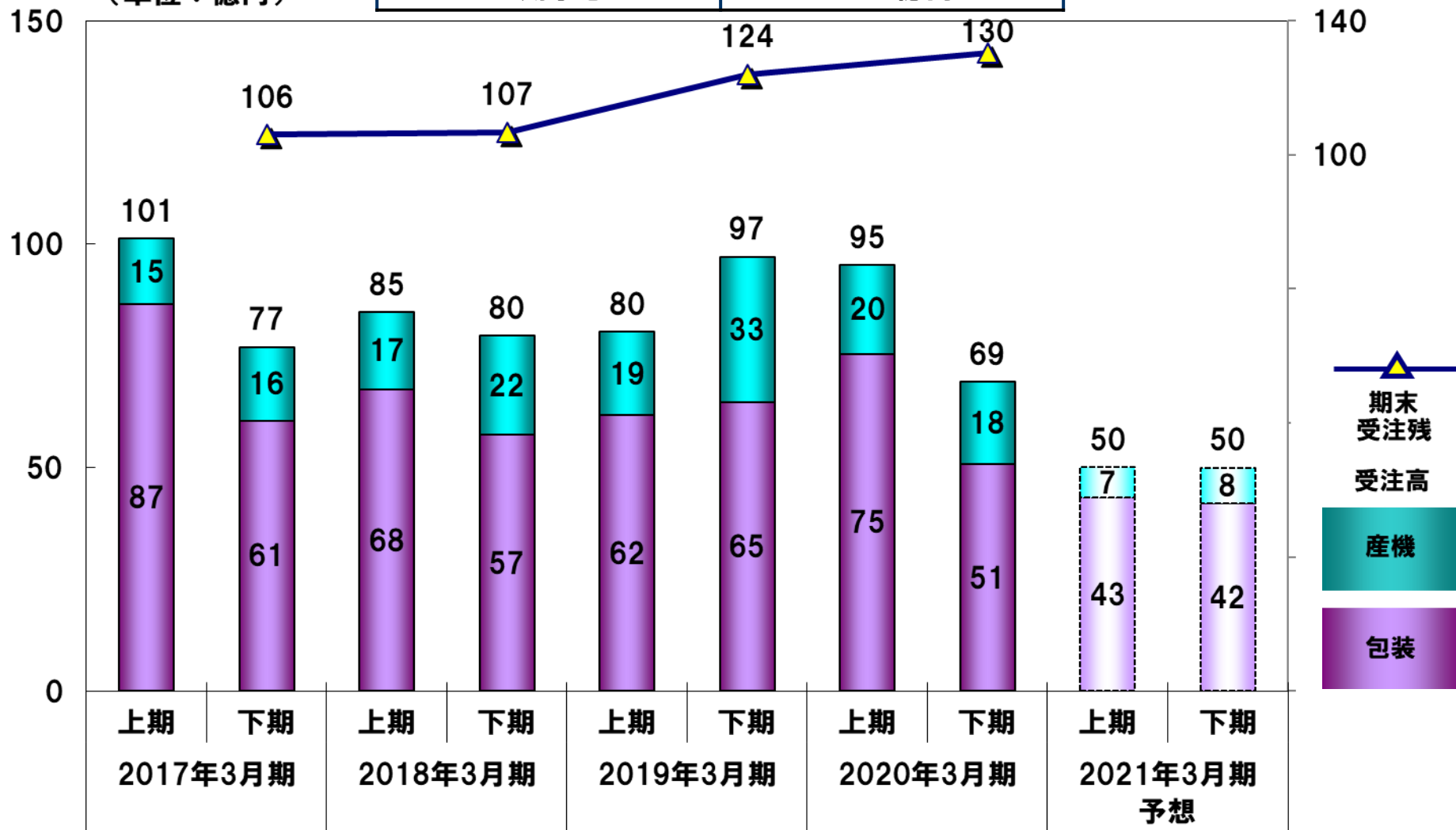
設備投資は状況を見ながら継続して行う

- ・自動化・省人化ニーズへの対応
- ・機器やセンサのネットワーク対応でスマート化に対応
- ・今後の半導体需要増への対応

自動機械 受注予想

2021年3月期	受注高
上期予想	50億円
通期予想	100億円

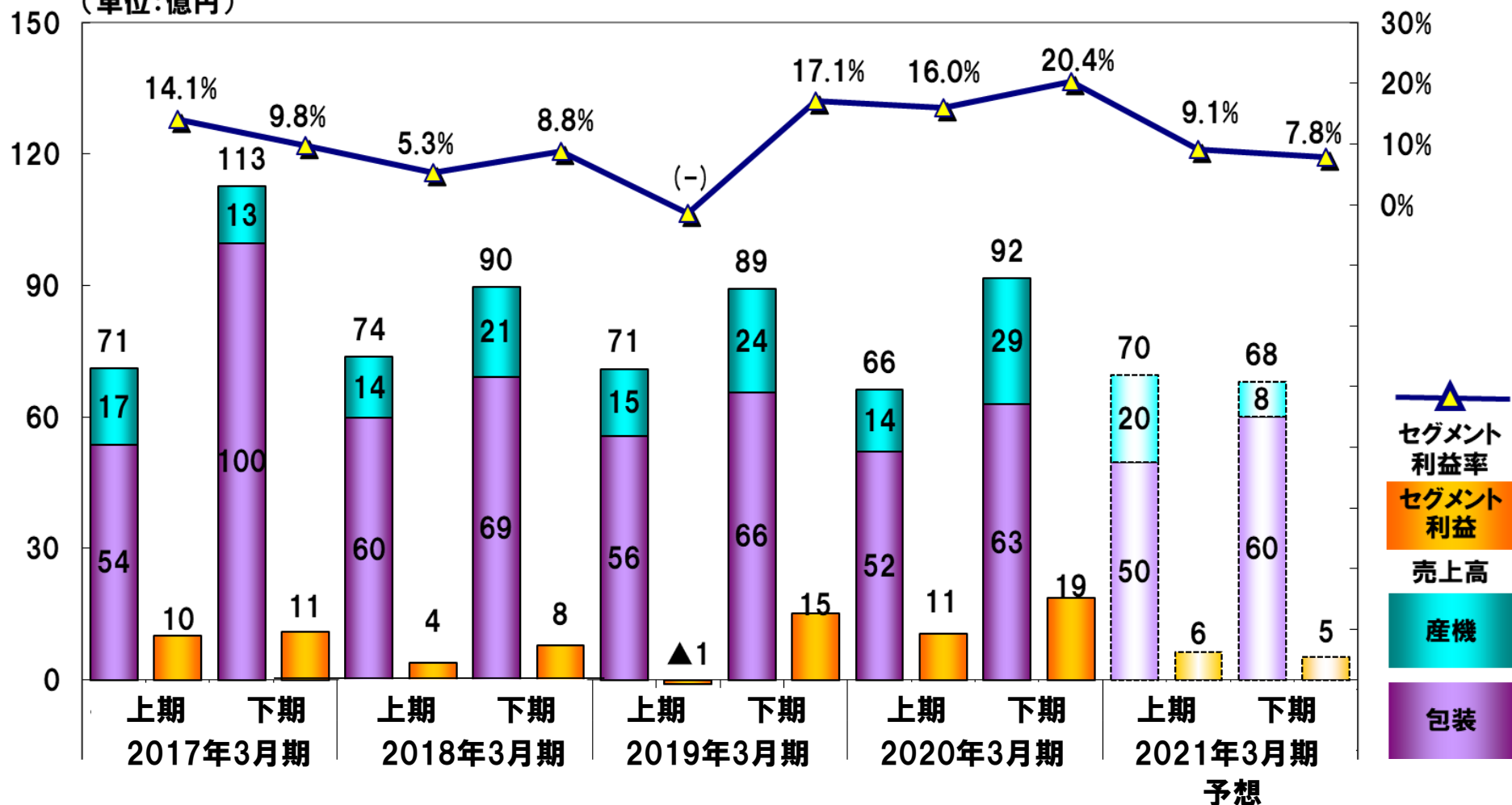
(単位：億円)



自動機械 業績予想

2021年3月期	売上高	セグメント利益
上期予想	70億円	6億円
通期予想	138億円	12億円




(単位:億円)









2021年3月期 機器 市場別2Q予想・下期予想

※前年通期実績比

(単位:%)

国内主要業種別	1Q予想 (5/14)	1Q実績	2Q予想	下期予想
半導体	115	113		
自動車	80	82		
工作機	60	73		
医療・医薬	105	102		
FPD	90	88		
二次電池	90	84		
国内主要業種合計	102	103		

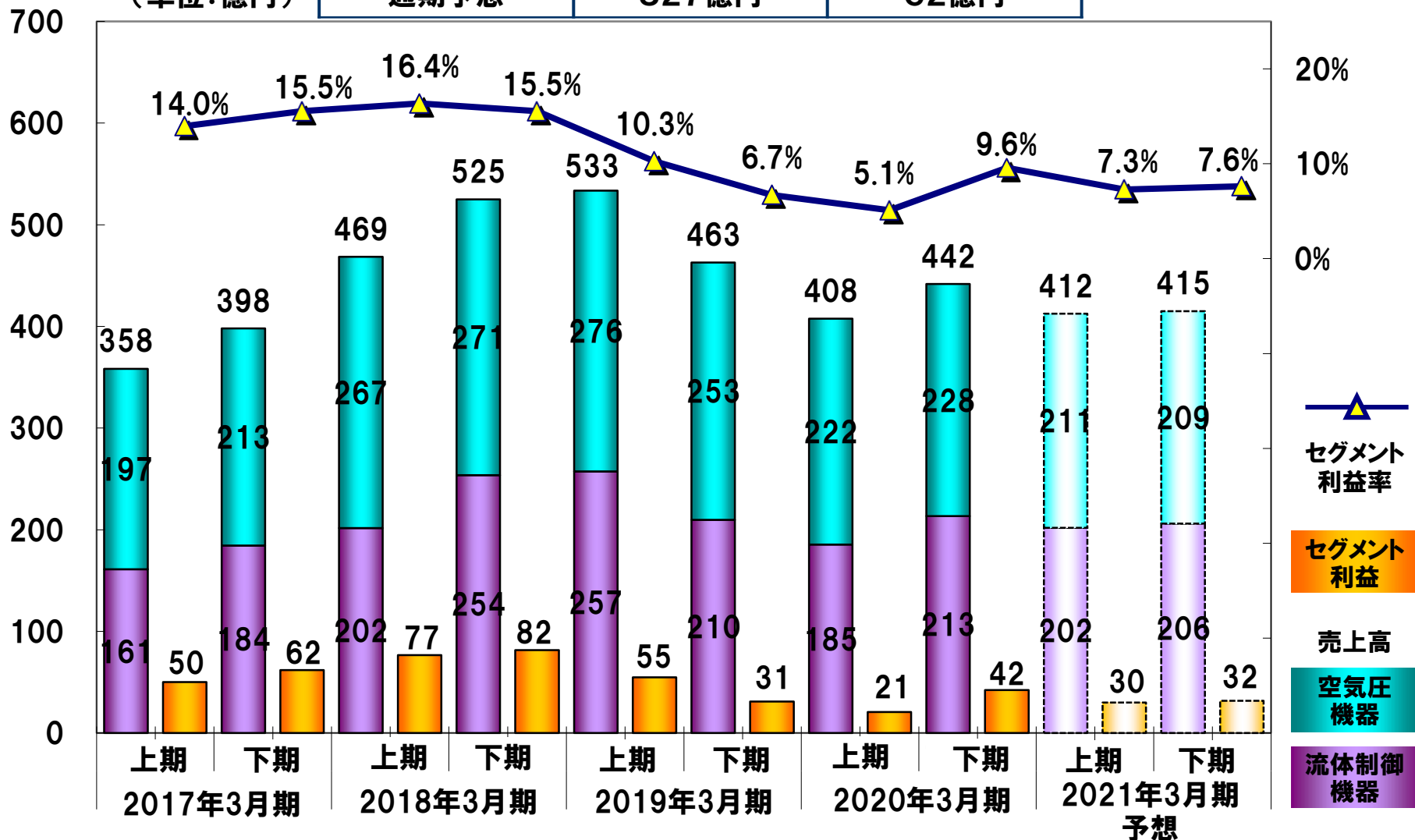
海外主要地域別	1Q予想 (105円/ドル)	1Q実績 (108円/ドル)	2Q予想 (想定105円/ドル)	下期予想 (想定105円/ドル)
東アジア	119	122		
東南アジア	59	89		
海外合計(欧米含)	97	111		

前年通期実績比: (☀️ 110~ ☀️☁️ 100~109 ☁️ 90~99 ☁️☔️ 80~89 ☔️ ~79)

機器 業績予想

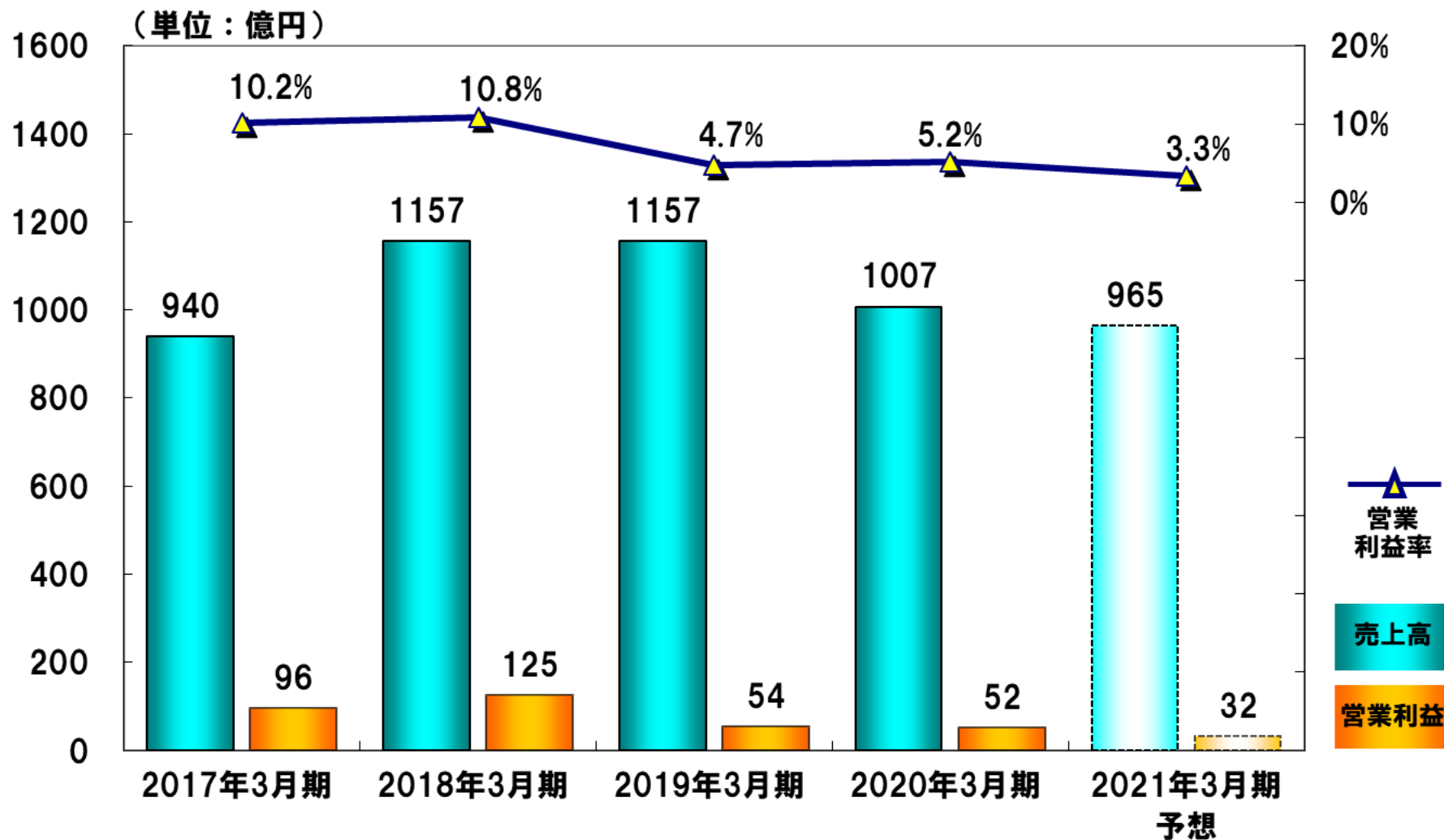
2021年3月期	売上高	セグメント利益
上期予想	412億円	30億円
通期予想	827億円	62億円

(単位:億円)



全社 業績予想

2021年3月期	売上高	営業利益
上期予想	482億円	15億円
通期予想	965億円	32億円



全社 業績予想

(単位：億円)

	'20/3月期 実績	'21/3月期 業績予想				
		上期予想	下期予想	通期予想	対前期比 増減額	対前期比 増減率
売上高 全体	1,007	482	483	965	▲ 42	▲ 4%
自動機械	158	70	68	138	▲ 20	▲ 13%
機 器	849	412	415	827	▲ 22	▲ 3%
営業利益 (営業利益率)	52 (5.2%)	15 (3.2%)	17 (3.5%)	32 (3.3%)	▲ 20	▲ 39%
自動機械 (セグメント利益率)	29 (18.5%)	6 (9.1%)	5 (7.8%)	12 (8.4%)	▲ 18	▲ 60%
機 器 (セグメント利益率)	63 (7.4%)	30 (7.3%)	32 (7.6%)	62 (7.5%)	▲ 1	▲ 2%
経常利益	54	16	17	33	▲ 21	▲ 39%
当期純利益	37	11	12	23	▲ 14	▲ 38%

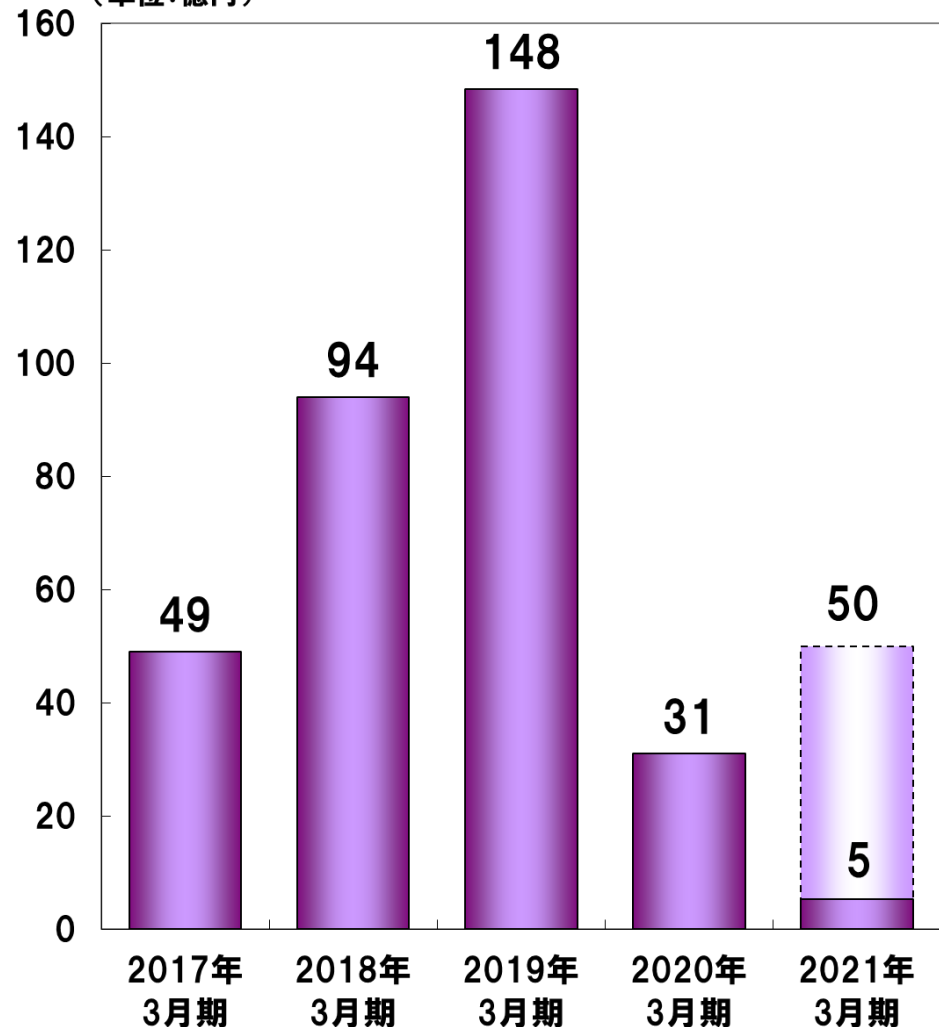
※想定為替レート105円/ドル

投資



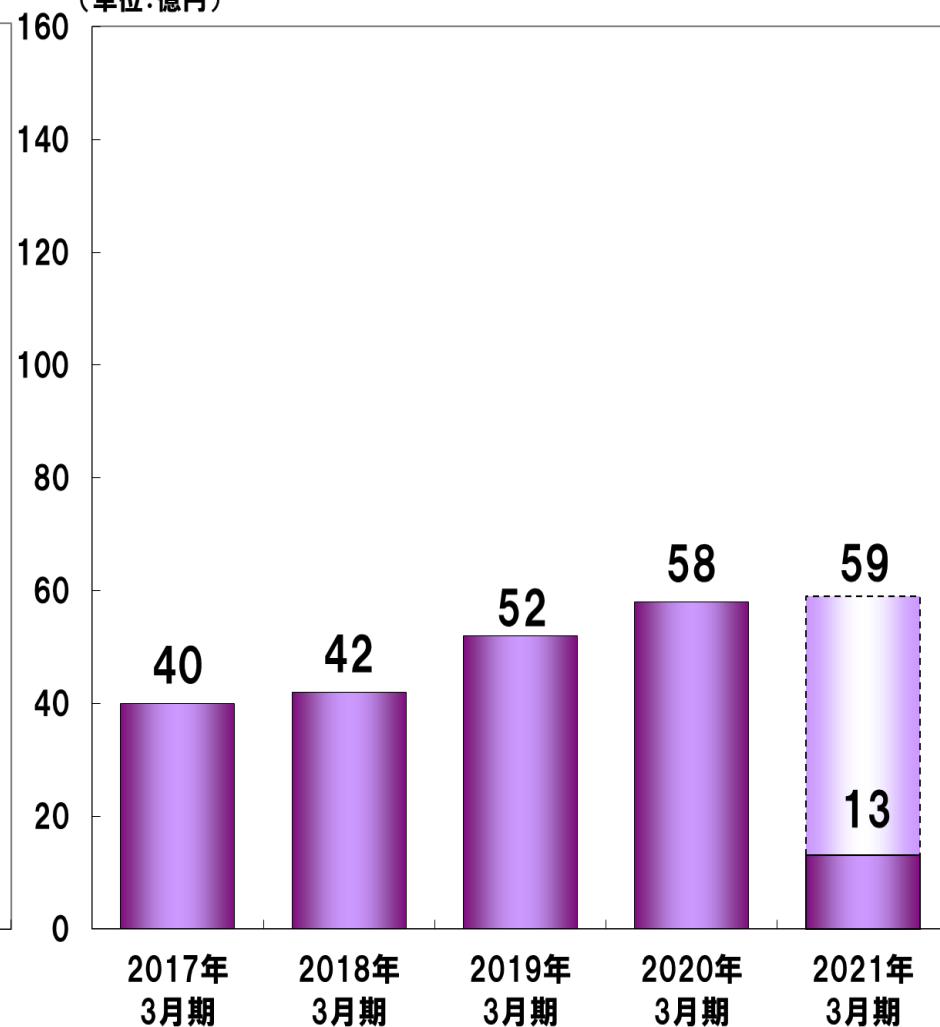
設備投資

(単位:億円)

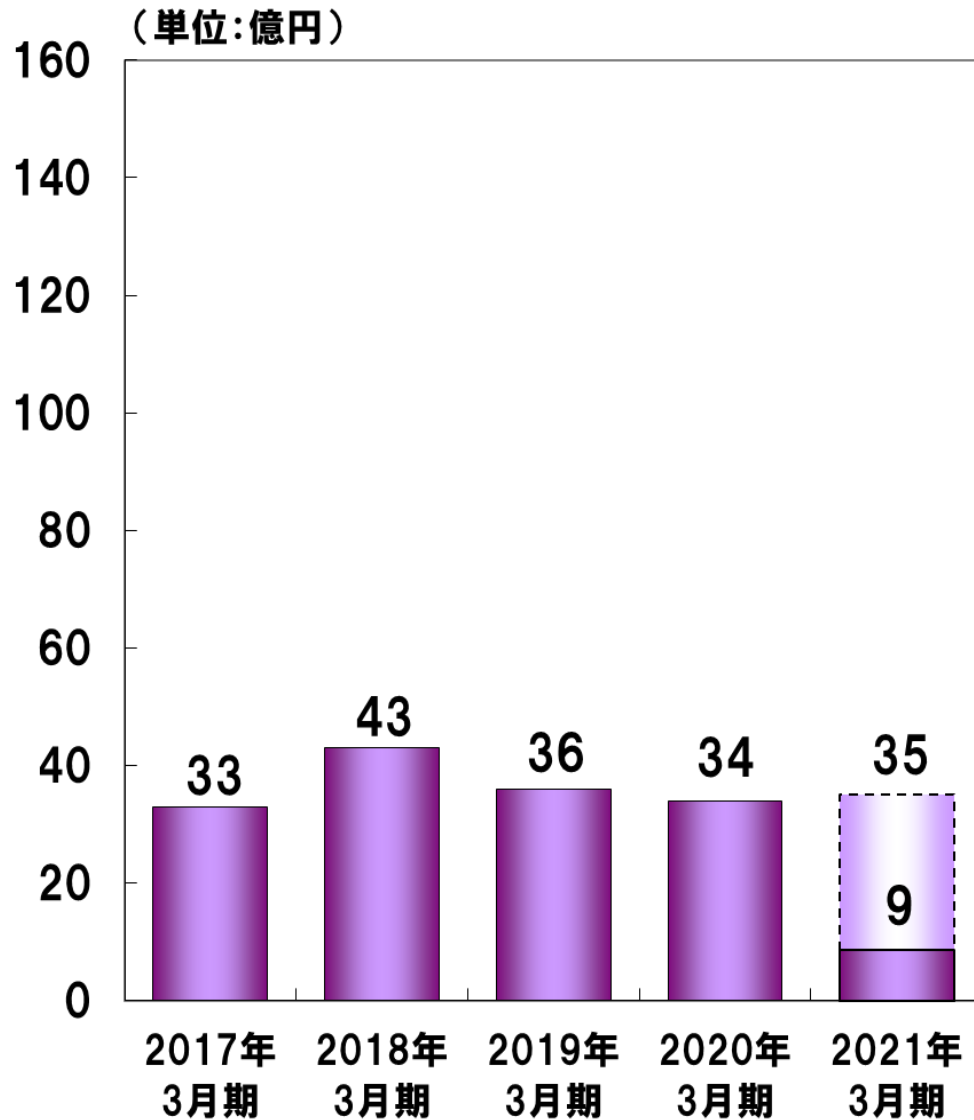


減価償却

(単位:億円)



研究開発投資

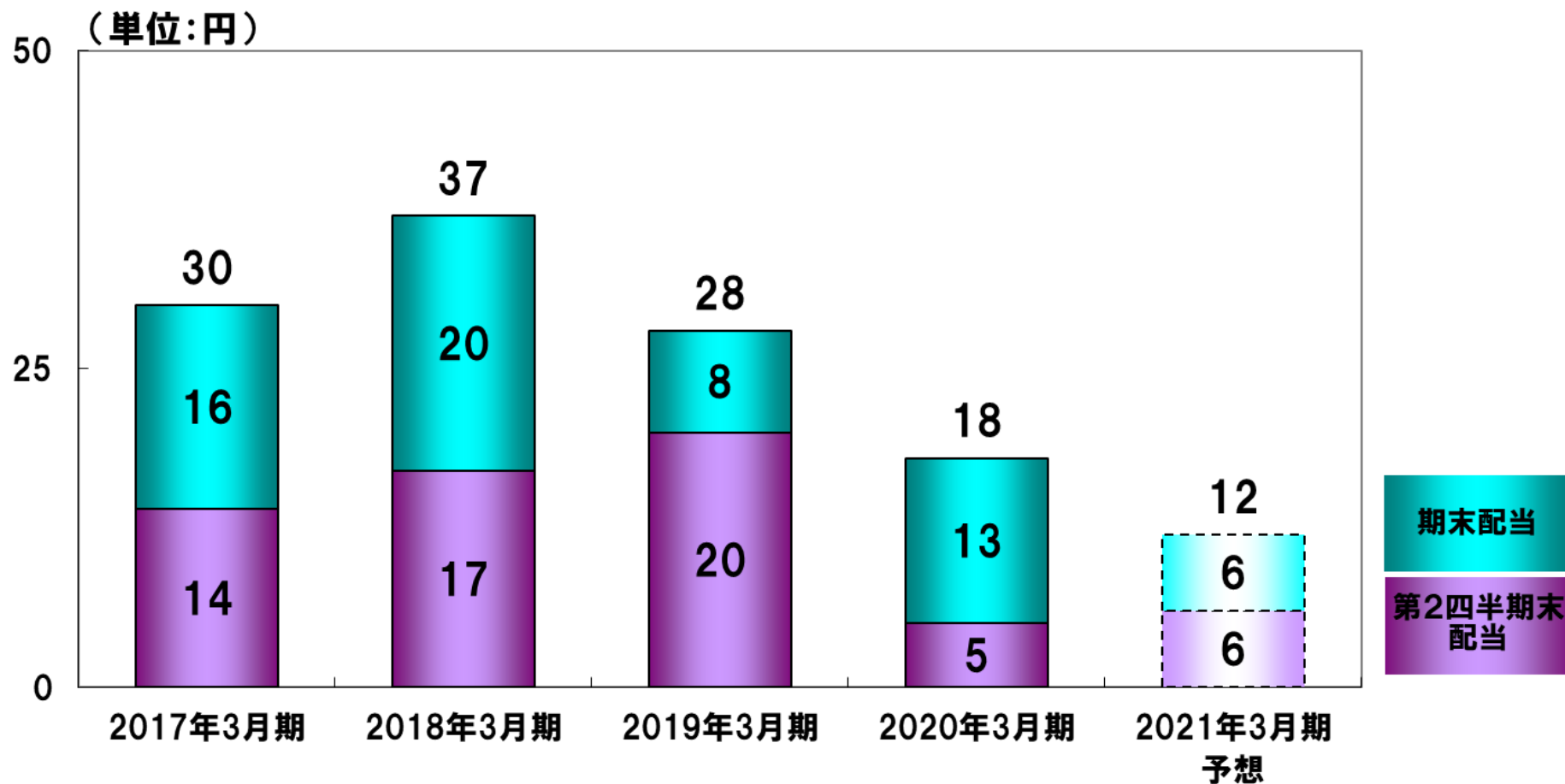


株主還元



配当

2021年3月期配当予想
第2四半期末配当 1株につき 6円
期末配当 1株につき 6円



CKD

Automation Technology for the Future

【資料取り扱い上の注意】

将来見通しに関する注意事項

本資料で記述されている業績予想並びに将来予測は、現時点で入手可能な情報に基づき当社が判断した予想であり、潜在的なリスクや不確実性が含まれています。そのため、様々な要因の変化により、実際の業績は記述されている将来見通しとは大きく異なる可能性があることをご承知おきください。

数字の処理について

記載された金額は単位未満を四捨五入、比率は円単位で計算した結果を四捨五入しているため、内訳の計が合計と一致しない場合があります。