

# 2019年3月期 第3四半期決算

2019年2月14日  
CKD株式会社

証券コード 6407

**CKD**

## 目次

### 2019年3月期第3四半期

- 決算概要
- 投資

# 決算概要

## ■ 実績

・前年同期比 増収減益

## ■ 業績予想

・通期予想を下方修正



# 経営成績

(単位:億円)

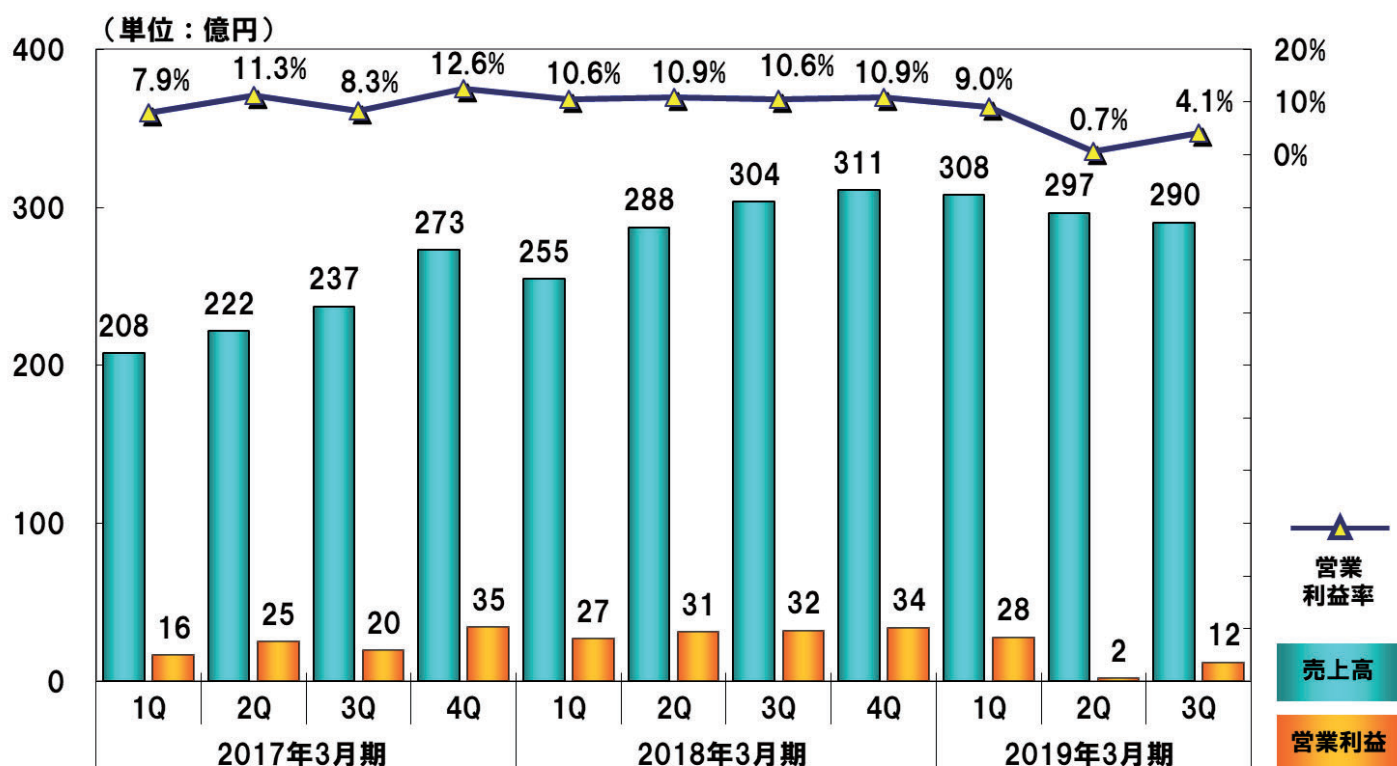
|                 | 2018年3月期<br>第3四半期累計 | 2019年3月期<br>第3四半期累計 | 前年同期比 |       |      |
|-----------------|---------------------|---------------------|-------|-------|------|
|                 |                     |                     | 増減額   | 増減率   |      |
| 売上高             | 全体                  | 846                 | 895   | + 49  | + 6% |
|                 | 自動機械                | 114                 | 117   | + 3   | + 3% |
|                 | 機器                  | 732                 | 778   | + 46  | + 6% |
| 営業利益<br>(営業利益率) | 91<br>(10.7%)       | 42<br>(4.7%)        | ▲ 49  | ▲ 54% |      |
| 経常利益            | 92                  | 42                  | ▲ 50  | ▲ 55% |      |
| 四半期純利益          | 64                  | 29                  | ▲ 35  | ▲ 55% |      |

# 財政状態

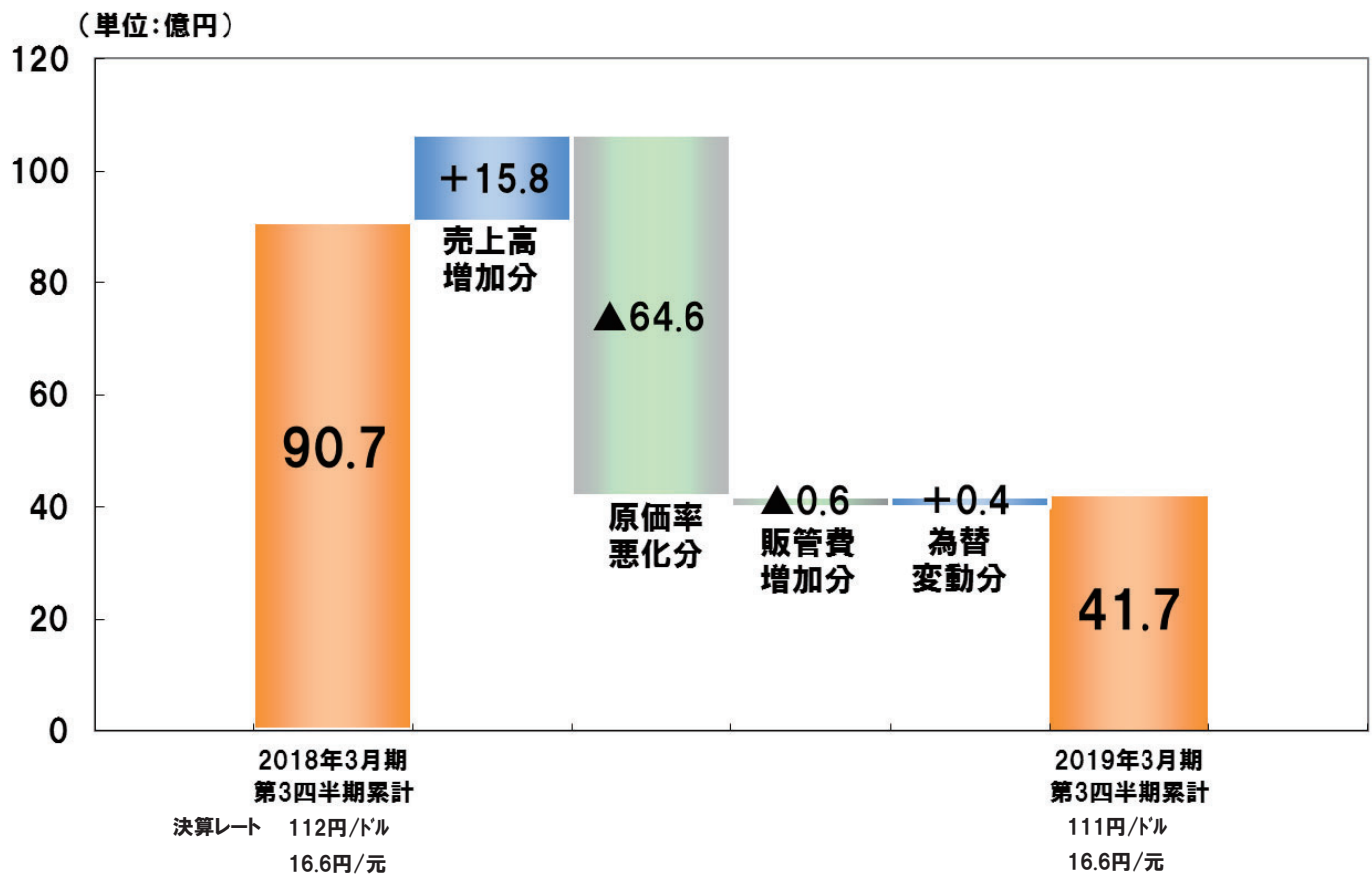
(単位: 億円)

|        | 2018年3月末 | 2018年12月末 | 前期末比  |        |
|--------|----------|-----------|-------|--------|
|        |          |           | 増減額   | 増減率    |
| 流動資産   | 837      | 875       | + 38  | + 5%   |
| 固定資産   | 472      | 533       | + 61  | + 13%  |
| 資産合計   | 1,309    | 1,408     | + 99  | + 8%   |
| 流動負債   | 431      | 455       | + 25  | + 6%   |
| 固定負債   | 78       | 165       | + 88  | + 113% |
| 負債合計   | 508      | 620       | + 112 | + 22%  |
| 純資産    | 801      | 787       | ▲ 13  | ▲ 2%   |
| 自己資本比率 | 61.1%    | 55.8%     | —     | ▲ 5.3% |

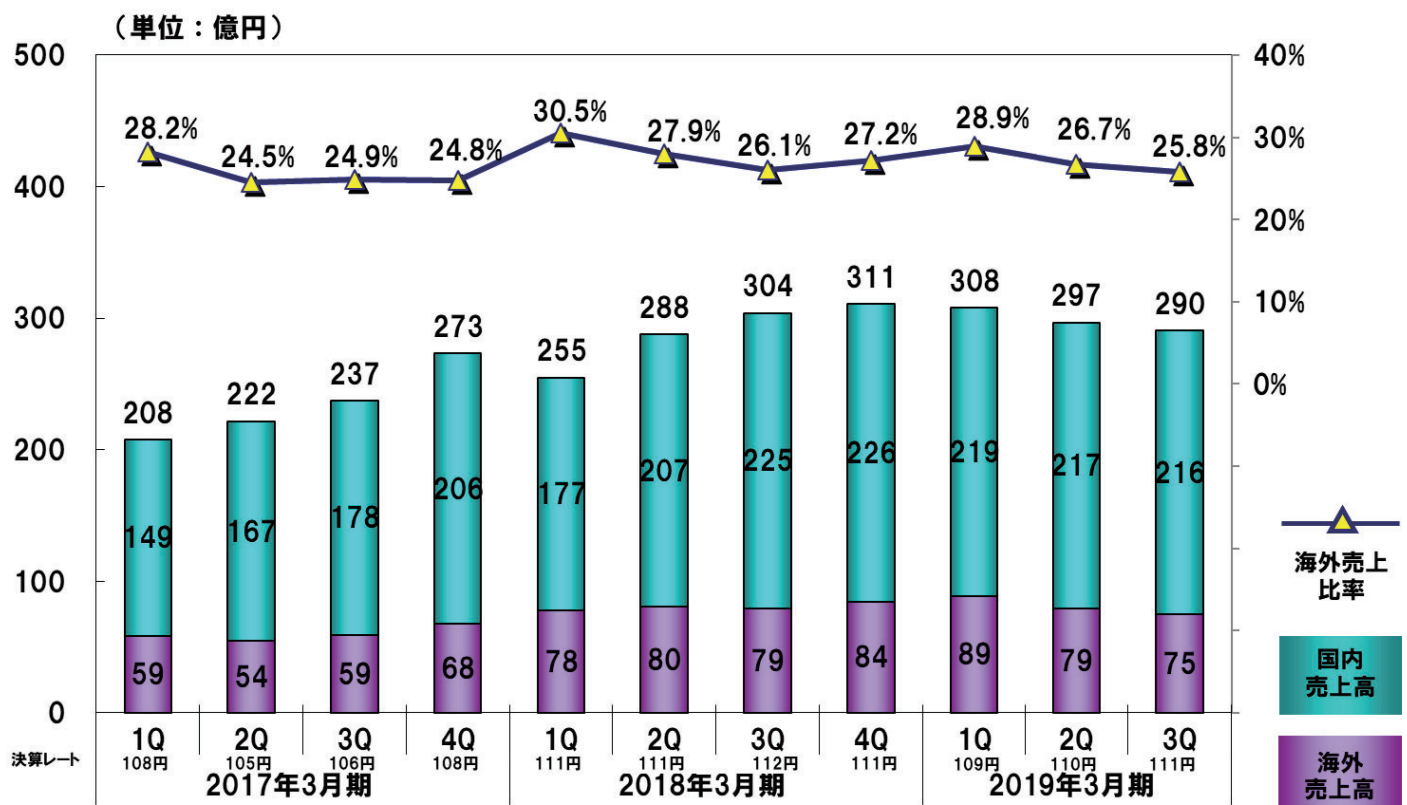
# 全社 業績推移



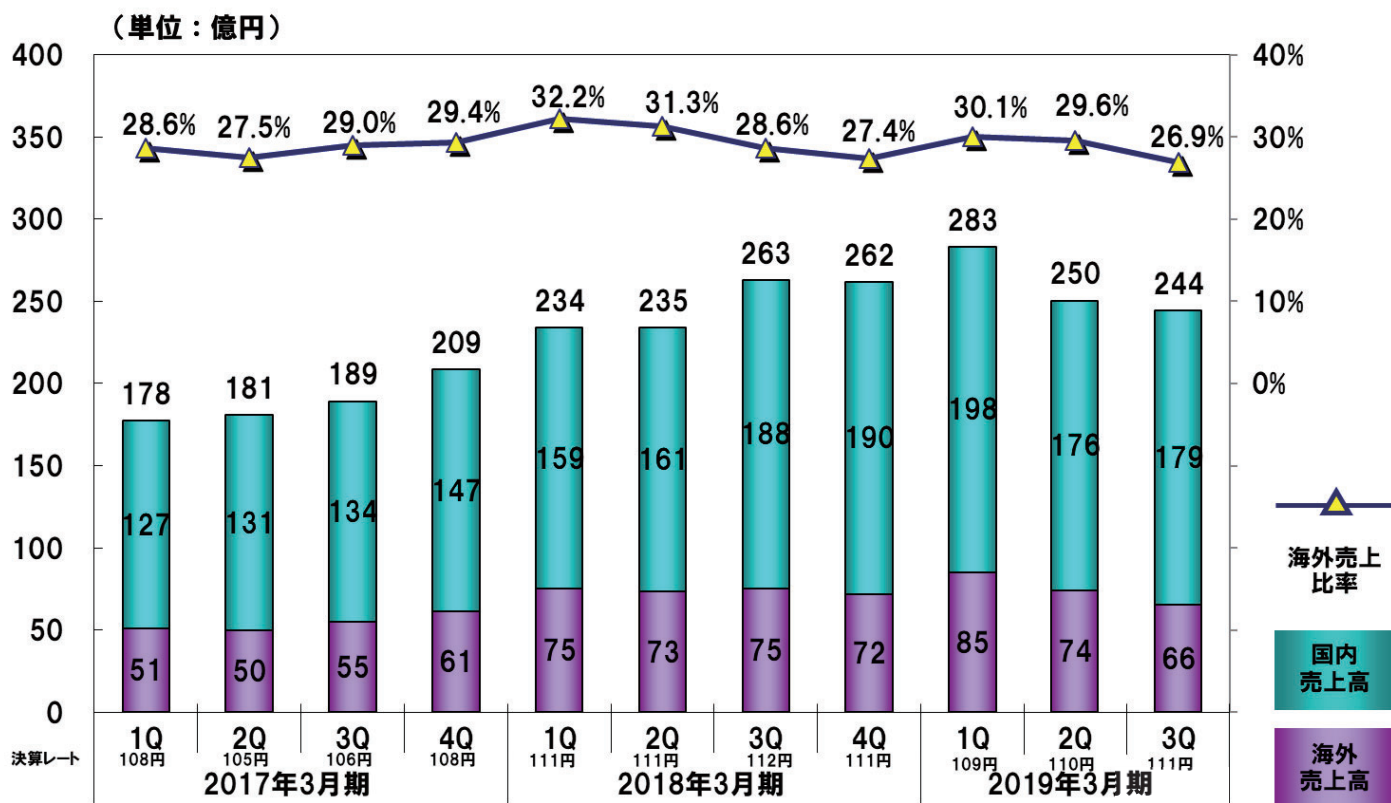
# 営業利益変化要因



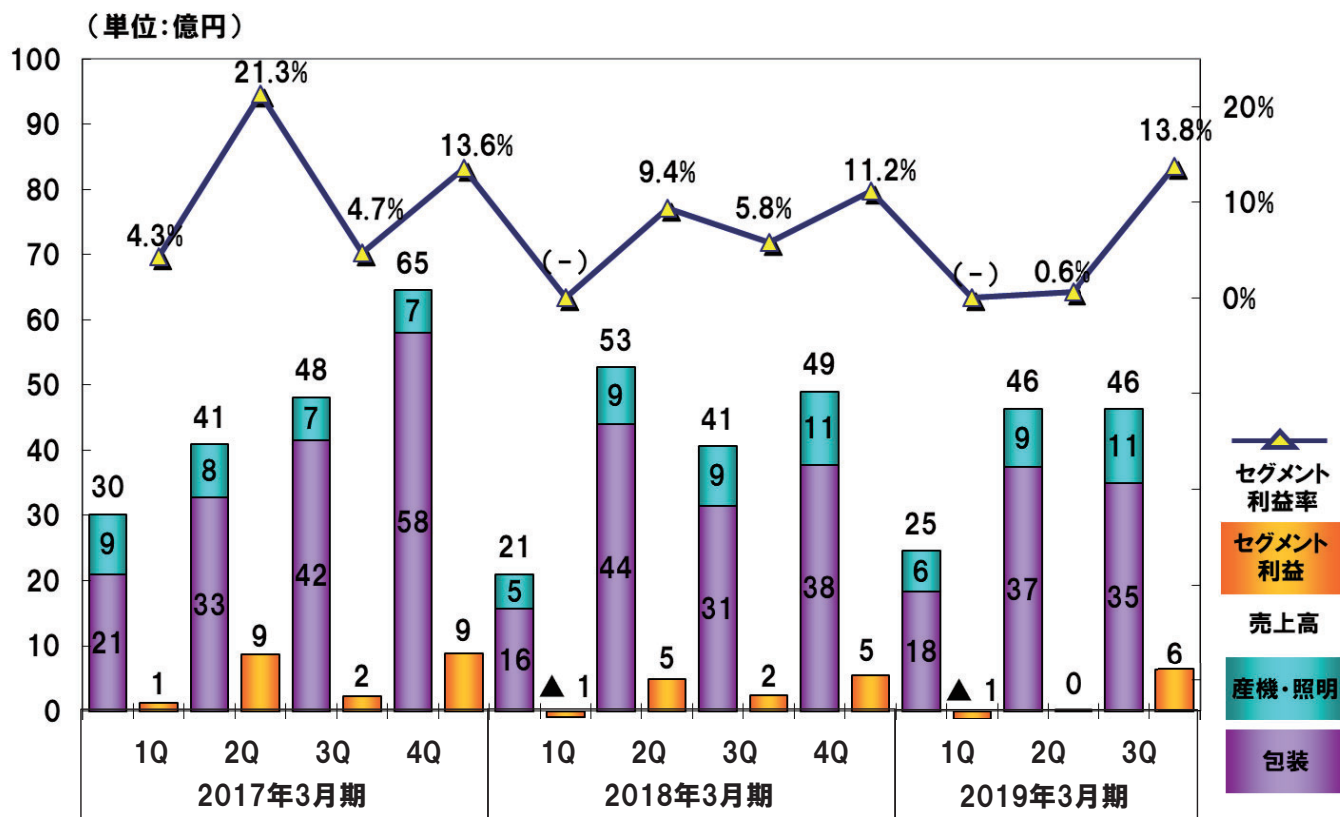
# 国内・海外売上高推移



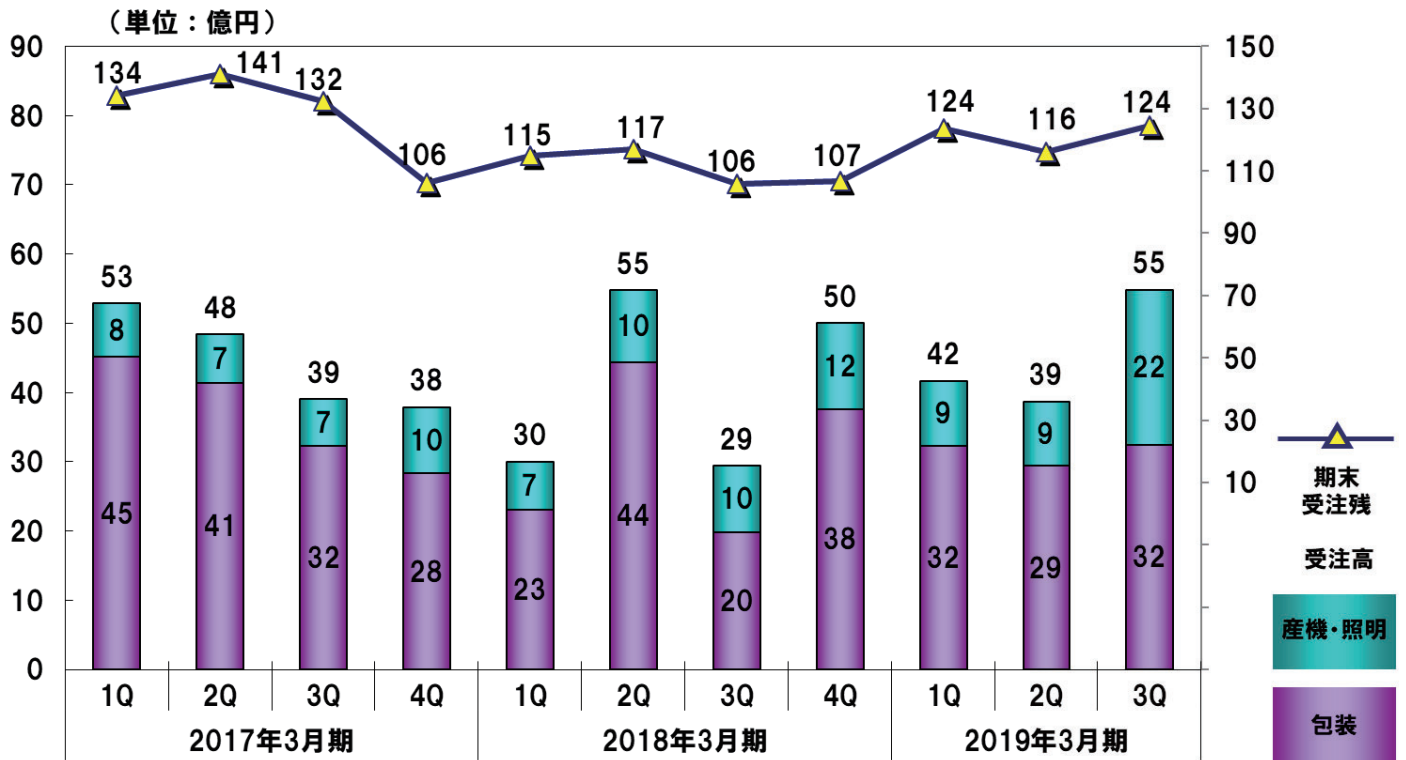
# 機器 国内・海外売上高推移



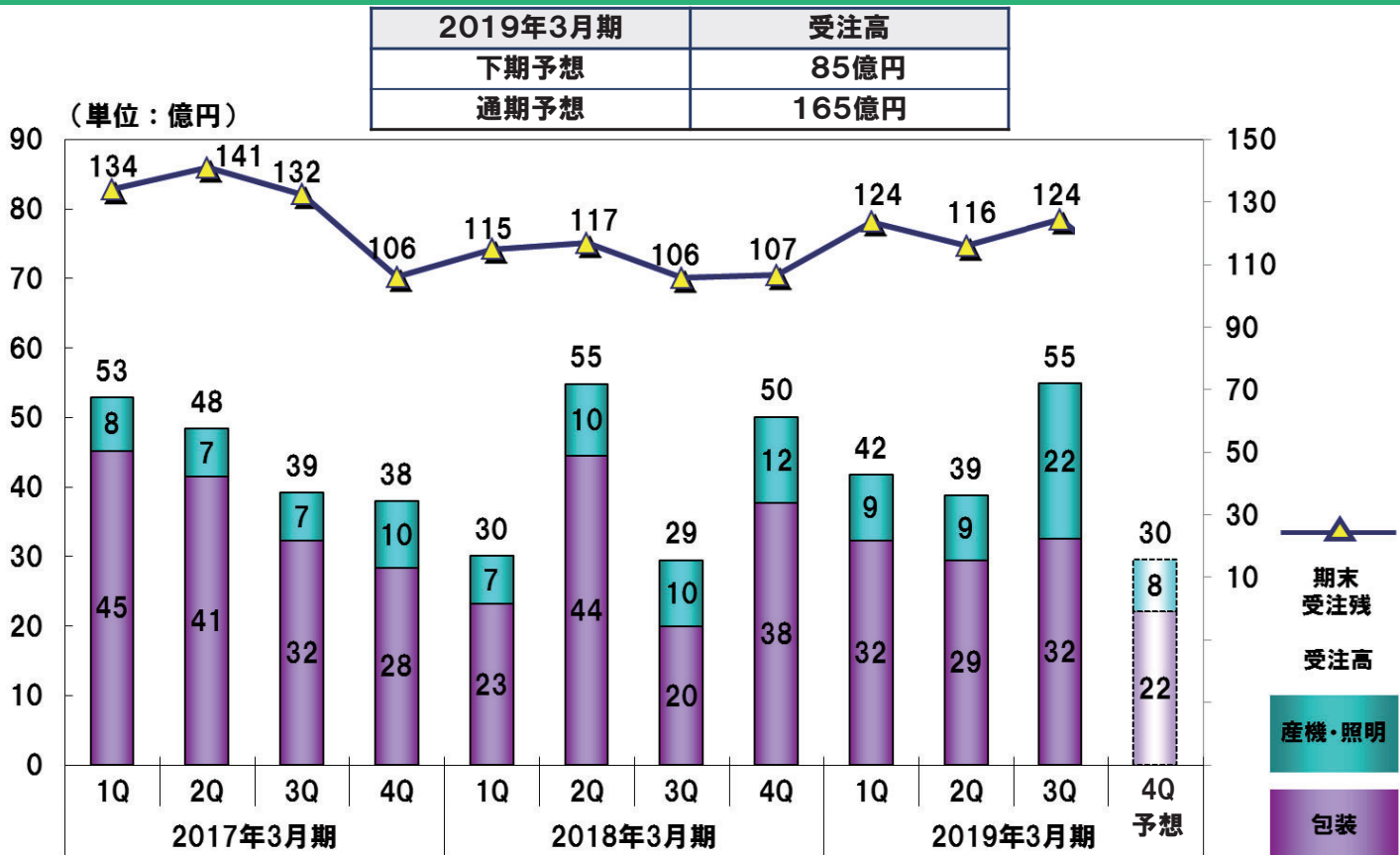
# 自動機械 業績推移



# 自動機械 受注実績・期末受注残高推移



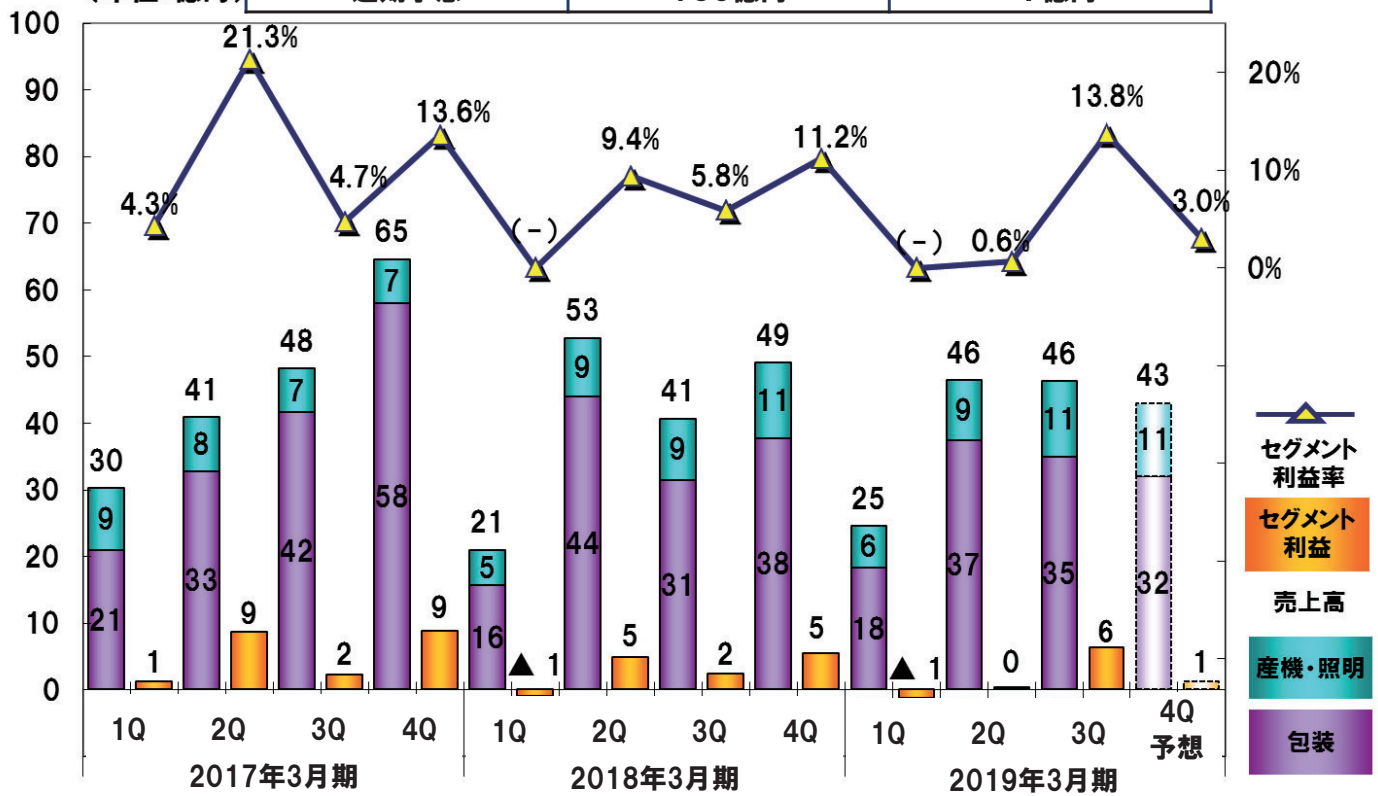
# 自動機械 受注予想



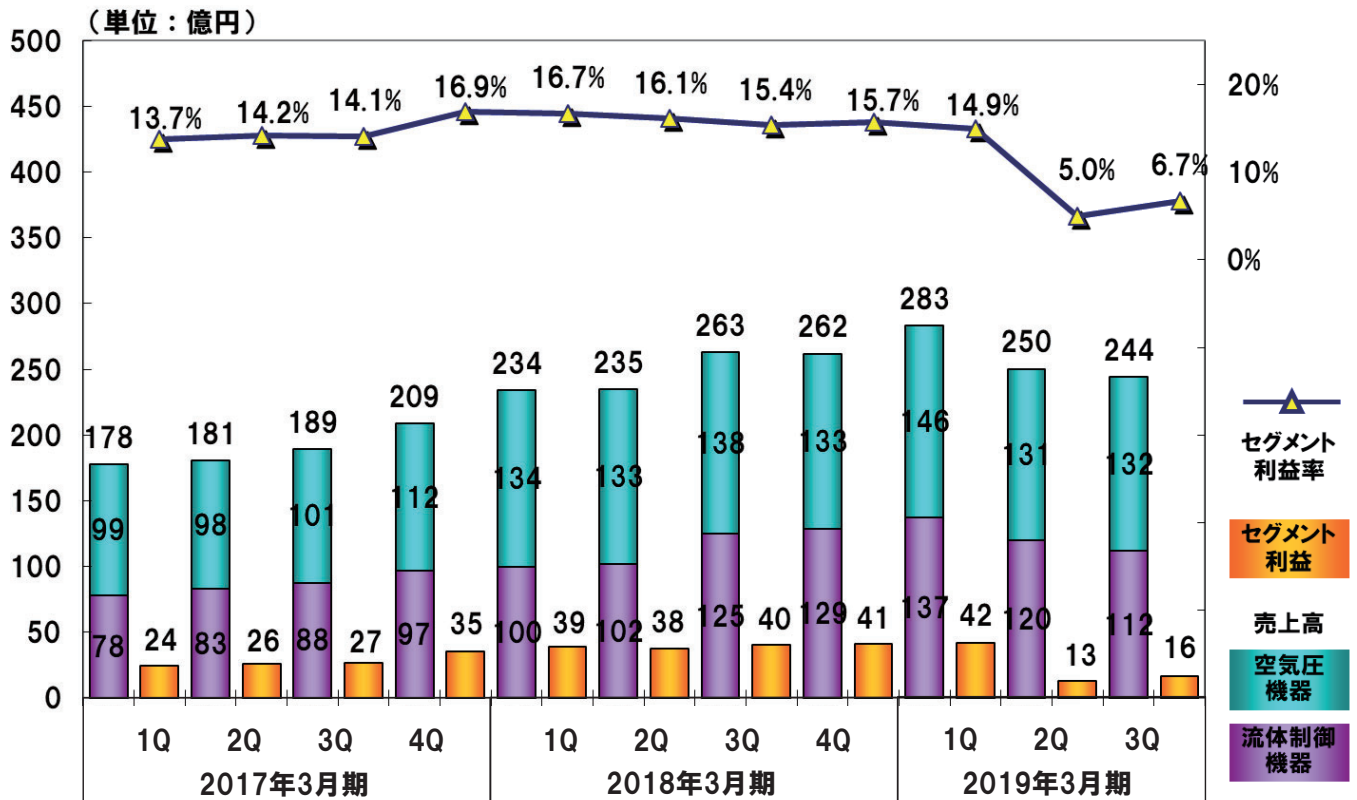


# 自動機械 業績予想

| 2019年3月期 | 売上高   | セグメント利益 |
|----------|-------|---------|
| 下期予想     | 89億円  | 8億円     |
| 通期予想     | 160億円 | 7億円     |



# 機器 業績推移



# 機器 市場環境 3Q実績と4Q見通し

## ※前年同期実績比

| 国内主要業種別  | 通期予想<br>(5/14) | 第1Q実績 | 第2Q実績 | 上期実績 | 第3Q実績 | 第4Q予想 |
|----------|----------------|-------|-------|------|-------|-------|
| 半導体      | 114            | 125   | 101   | 113  | 98    |       |
| 自動車      | 103            | 109   | 105   | 107  | 107   |       |
| 工作機      | 102            | 115   | 107   | 111  | 107   |       |
| 医療・医薬    | 102            | 111   | 105   | 108  | 105   |       |
| FPD      | 105            | 102   | 102   | 102  | 110   |       |
| 二次電池     | 98             | 109   | 110   | 110  | 153   |       |
| 国内主要業種合計 | 110            | 119   | 101   | 110  | 102   |       |

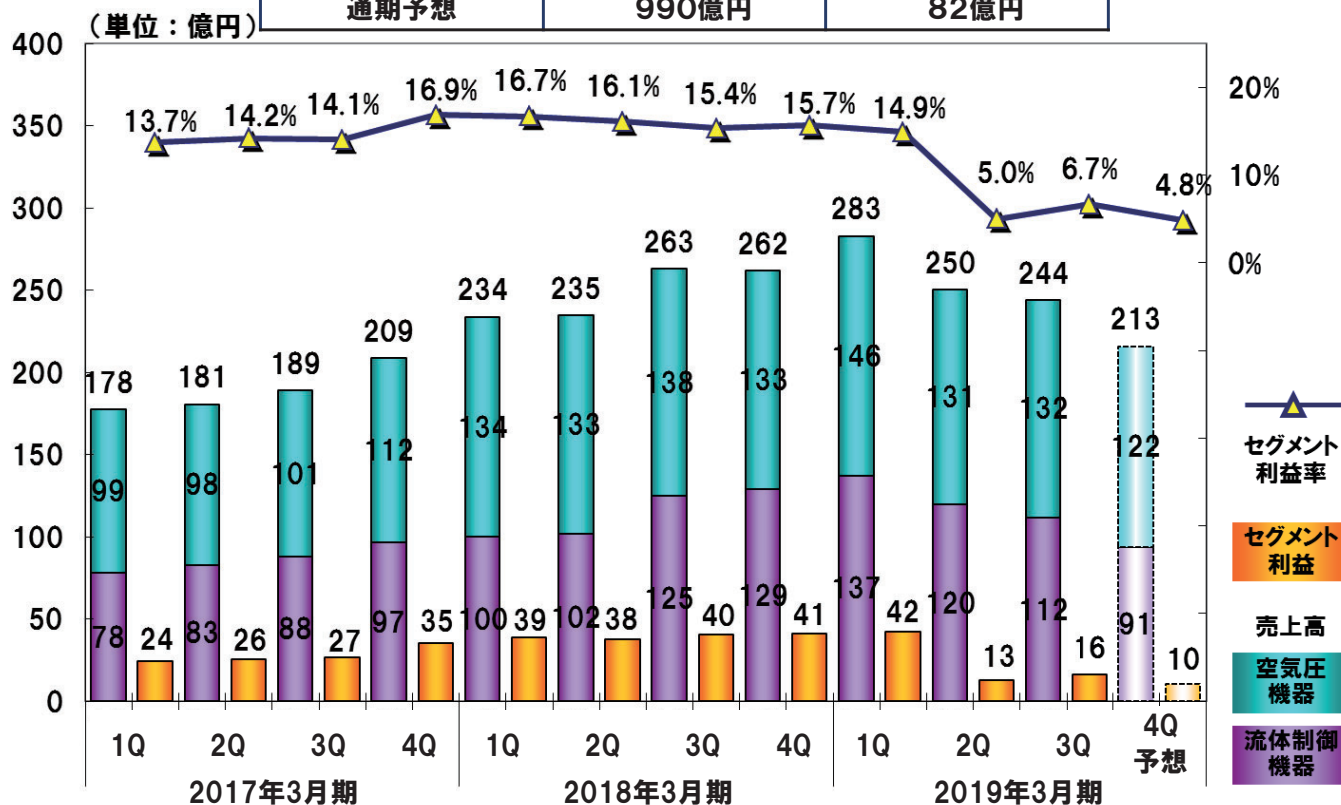
| 海外主要地域別   | 通期予想<br>(5/14) | 第1Q実績 | 第2Q実績 | 上期実績 | 第3Q実績 | 第4Q予想 |
|-----------|----------------|-------|-------|------|-------|-------|
| 東アジア      | 103            | 117   | 101   | 109  | 90    |       |
| 東南アジア     | 106            | 115   | 106   | 110  | 111   |       |
| 海外合計(欧米含) | 103            | 115   | 100   | 108  | 89    |       |

※為替レート 期初想定:105円/ドル 上期実績:110円/ドル、3Q実績:111円/ドル、4Q想定:108円/ドル

( ~94 95~99 100~104 105~)

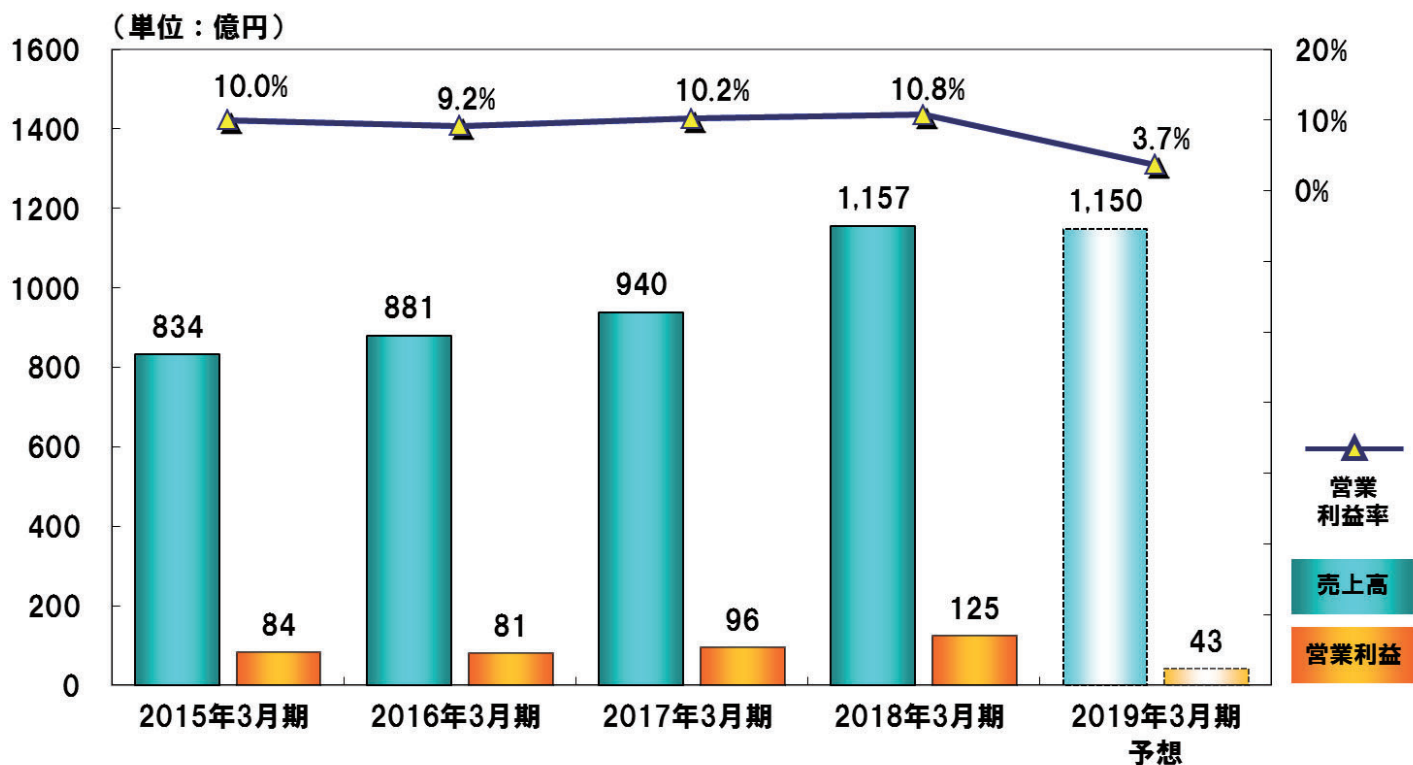
## 機器 業績予想

| 2019年3月期 | 売上高   | セグメント利益 |
|----------|-------|---------|
| 下期予想     | 457億円 | 27億円    |
| 通期予想     | 990億円 | 82億円    |





# 全社 業績予想



17

CKD

Copyright 2018 CKD Corporation

# 全社 業績予想

(単位：億円)

|                    | '18/3月期<br>通期実績 | '19/3月期 修正予想 (2/14) |               |               |      | 前期比増減 |  |
|--------------------|-----------------|---------------------|---------------|---------------|------|-------|--|
|                    |                 | 上期実績                | 下期予想          | 通期予想          | 増減額  | 増減率   |  |
|                    |                 |                     |               |               |      |       |  |
| 売上高 全体             | 1,157           | 605                 | 545           | 1,150         | ▲ 7  | ▲ 1%  |  |
| 自動機械               | 163             | 71                  | 89            | 160           | ▲ 3  | ▲ 2%  |  |
| 機 器                | 994             | 533                 | 457           | 990           | ▲ 4  | ▲ 0%  |  |
| 営業利益<br>(営業利益率)    | 125<br>( 10.8%) | 30<br>( 4.9%)       | 13<br>( 2.4%) | 43<br>( 3.7%) | ▲ 82 | ▲ 66% |  |
| 自動機械<br>(セグメント利益率) | 12<br>( 7.2%)   | ▲ 1<br>( - %)       | 8<br>( 8.8%)  | 7<br>( 4.2%)  | ▲ 5  | ▲ 43% |  |
| 機 器<br>(セグメント利益率)  | 158<br>( 15.9%) | 55<br>( 10.3%)      | 27<br>( 5.8%) | 82<br>( 8.2%) | ▲ 77 | ▲ 48% |  |
| 経常利益               | 125             | 30                  | 13            | 43            | ▲ 82 | ▲ 66% |  |
| 当期純利益              | 91              | 22                  | 7             | 29            | ▲ 62 | ▲ 68% |  |

※ 通期連結業績予想を以下の通り修正いたしました。


|       | 前回予想  | 修正後   | (単位：億円) | 前回予想比  |
|-------|-------|-------|---------|--------|
| 売上高   | 1,160 | 1,150 |         | ▲0.9%  |
| 営業利益  | 67    | 43    |         | ▲35.8% |
| 経常利益  | 67    | 43    |         | ▲35.8% |
| 当期純利益 | 48    | 29    |         | ▲39.6% |

18

CKD

Copyright 2018 CKD Corporation

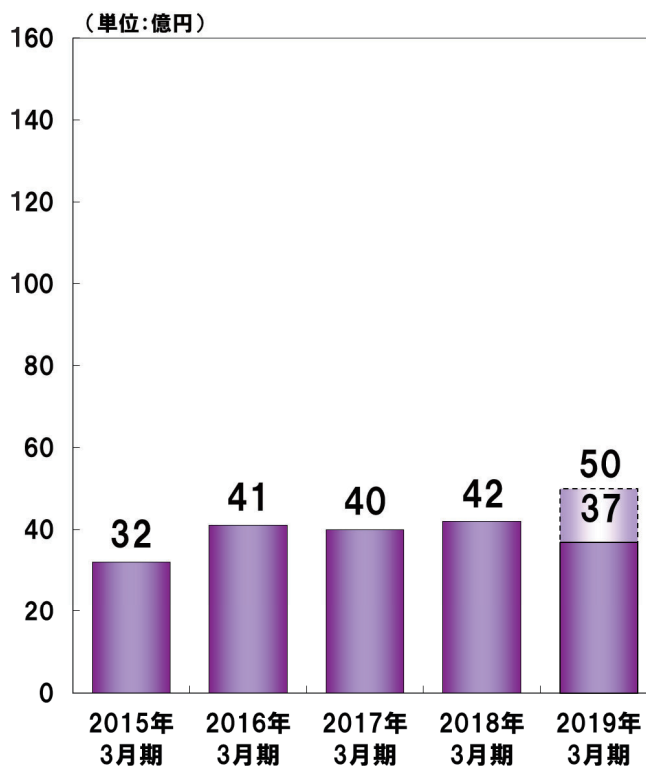
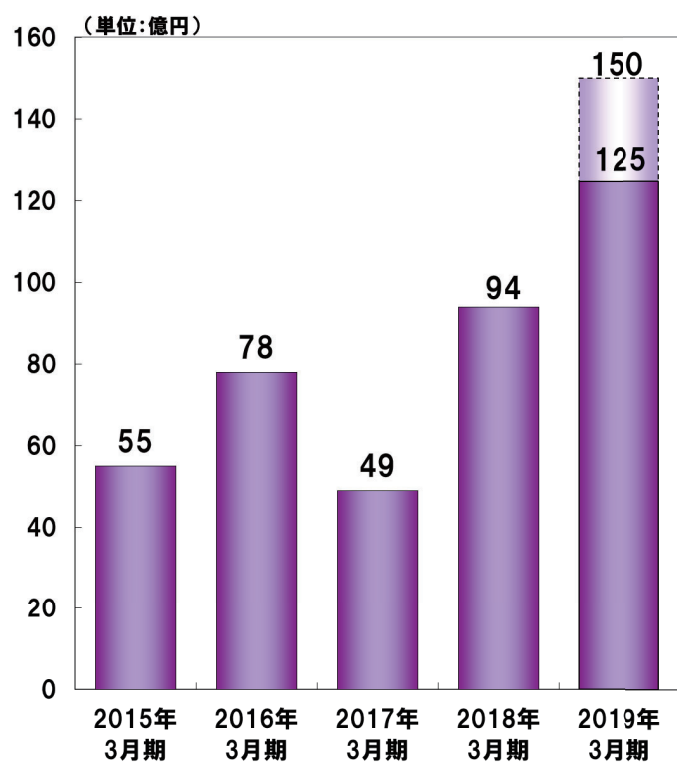
# 投資



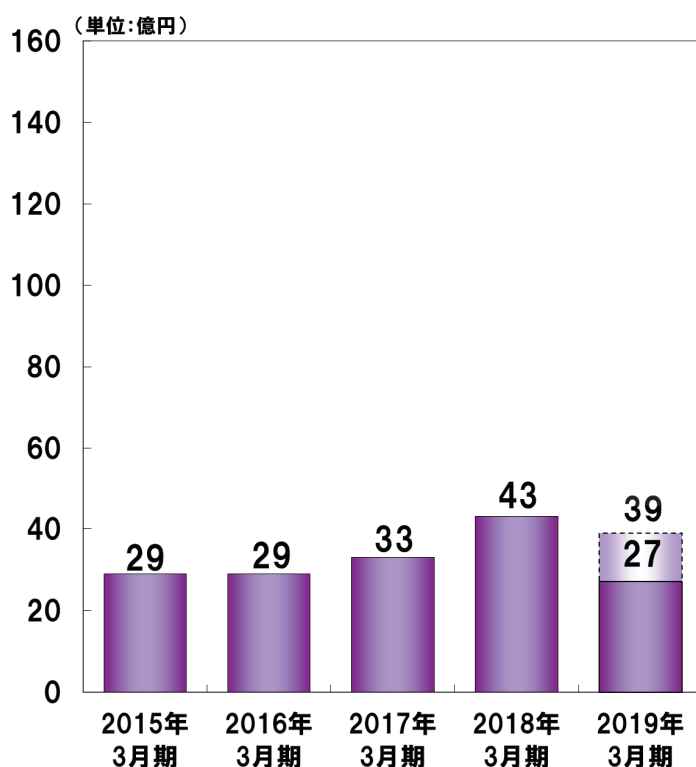
# 投資

## 設備投資

## 減価償却



## 研究開発投資



自動化で未来を拓く

# CKD

### 【資料取り扱い上の注意】

#### 将来見通しに関する注意事項

本資料で記述されている業績予想並びに将来予測は、現時点で入手可能な情報に基づき当社が判断した予想であり、潜在的なリスクや不確実性が含まれています。そのため、様々な要因の変化により、実際の業績は記述されている将来見通しとは大きく異なる可能性があることをご承知おきください。

#### 数字の処理について

記載された金額は単位未満を四捨五入、比率は円単位で計算した結果を四捨五入しているため、内訳の計が合計と一致しない場合があります。