

2018年3月期 第1四半期決算

2017年7月28日
CKD株式会社

証券コード 6407

CKD

1

目次

2018年3月期第1四半期

■ 決算概要

■ 投資

第1四半期決算概要

■ 実績

・前年同期比、増収増益



経営成績

(単位：億円)

	2017年3月期 第1四半期累計	2018年3月期 第1四半期累計	前年同期比	
			増減額	増減率
売上高 全体	208	255	+ 47	+ 23%
自動機械	30	21	△ 9	△ 31%
機 器	178	234	+ 56	+ 32%
営業利益 (営業利益率)	16 (7.9%)	27 (10.6%)	+ 11	+ 64%
経常利益 (経常利益率)	15 (7.4%)	27 (10.8%)	+ 12	+ 77%
四半期純利益 (四半期純利益率)	11 (5.3%)	20 (7.8%)	+ 9	+ 82%

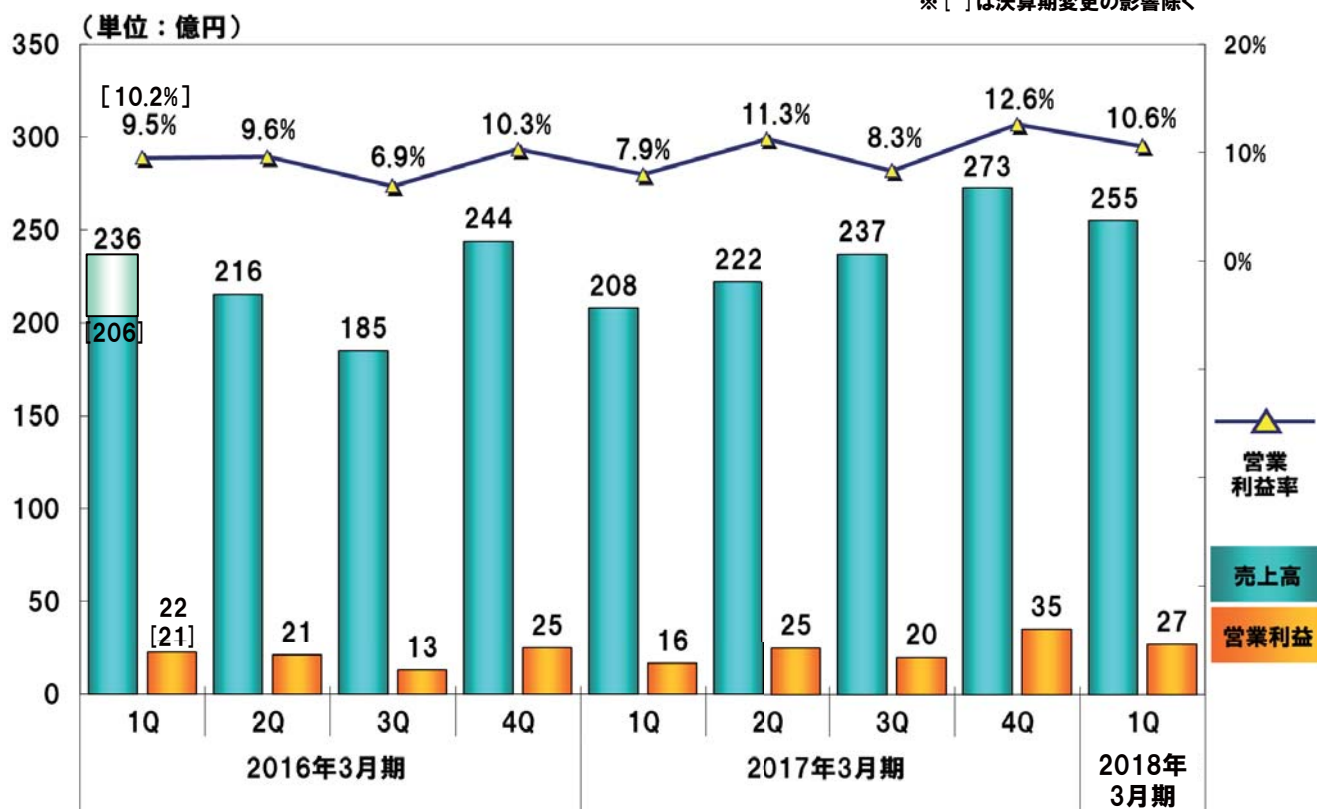
財政状態

(単位：億円)

	2017年3月末	2017年6月末	前期末比	
			増減額	増減率
流動資産	689	737	+ 49	+ 7%
固定資産	375	410	+ 35	+ 9%
資産合計	1,064	1,147	+ 84	+ 8%
流動負債	296	338	+ 42	+ 14%
固定負債	58	85	+ 27	+ 47%
負債合計	354	423	+ 69	+ 19%
純資産	710	724	+ 15	+ 2%
自己資本比率	66.7%	63.1%	-	△ 3.6%

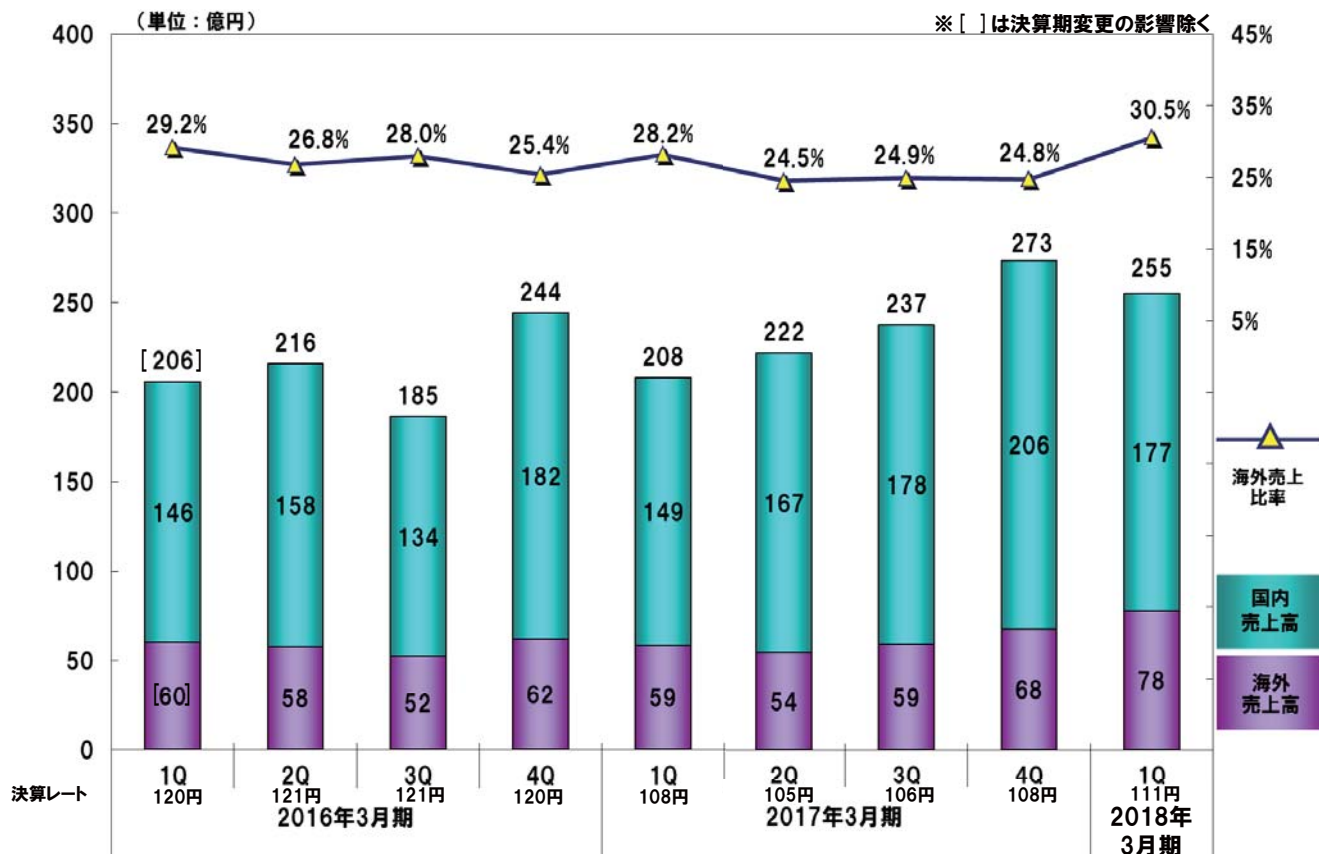
全社 業績推移

※ [] は決算期変更の影響除く



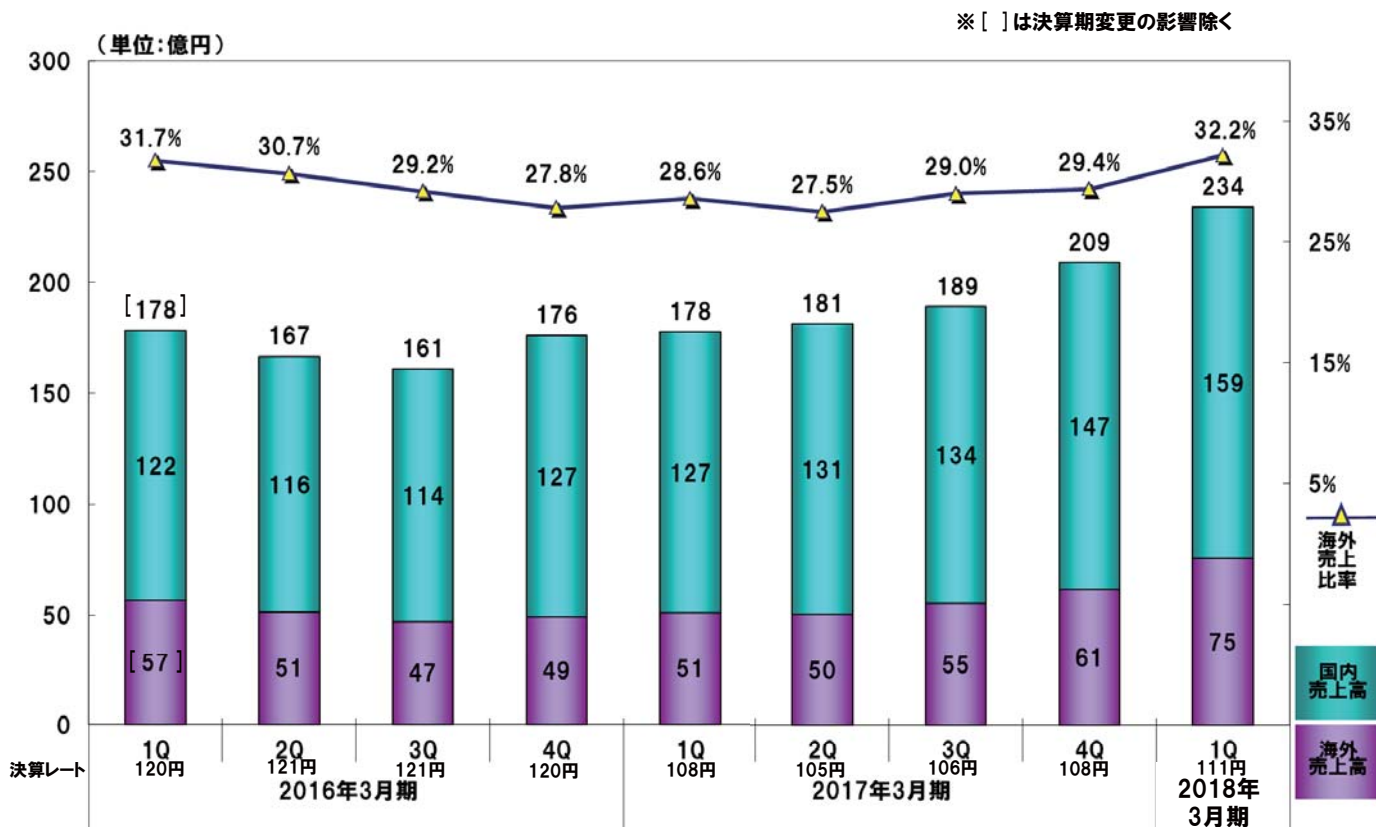
売上高は、前年同期比+47億増収 営業利益も前年同期比+11億増益

国内・海外売上高推移



売上高は、前年同期比 国内+28億(伸び率19%)、海外+19億(伸び率33%)増収

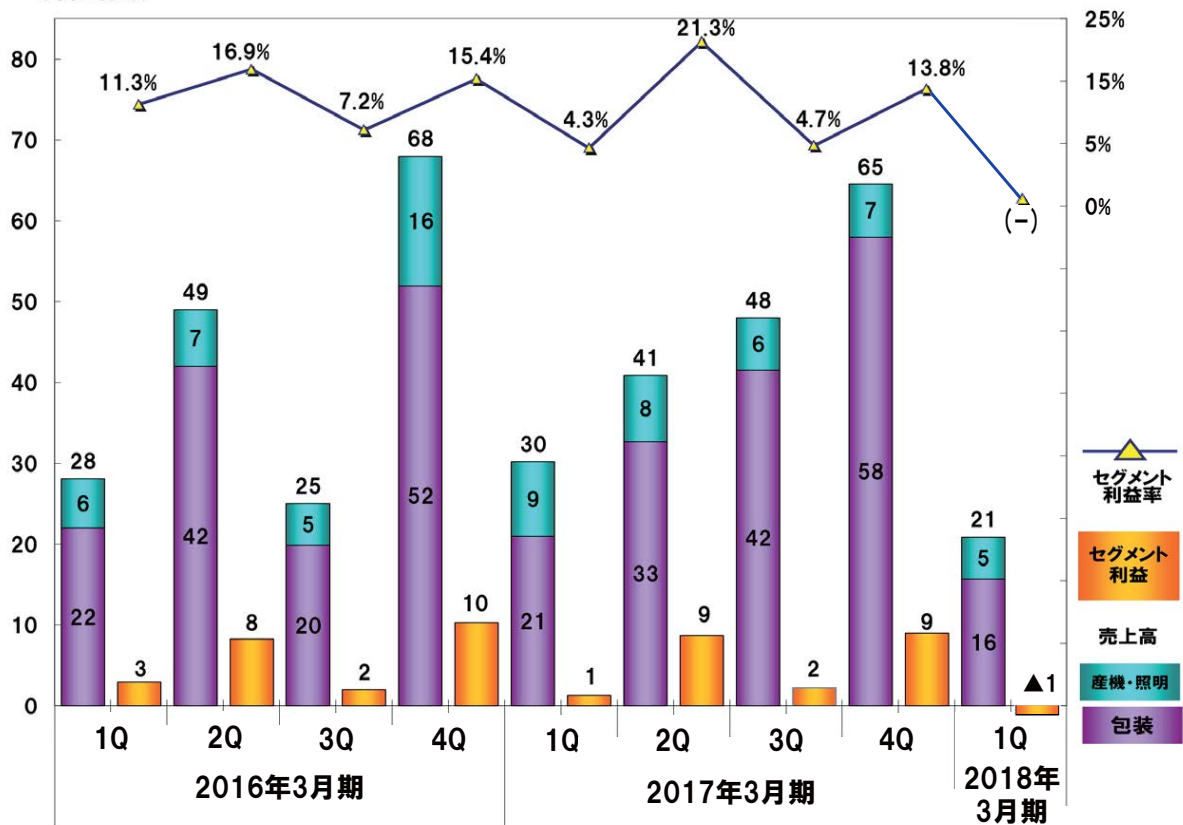
機器 国内・海外売上高推移



機器売上高は、前年同期比 国内+32億(伸び率25%)、海外+24億(伸び率48%)増収

自動機械 業績推移

(単位:億円)



売上高減少により 1Qはセグメント損失▲1億発生

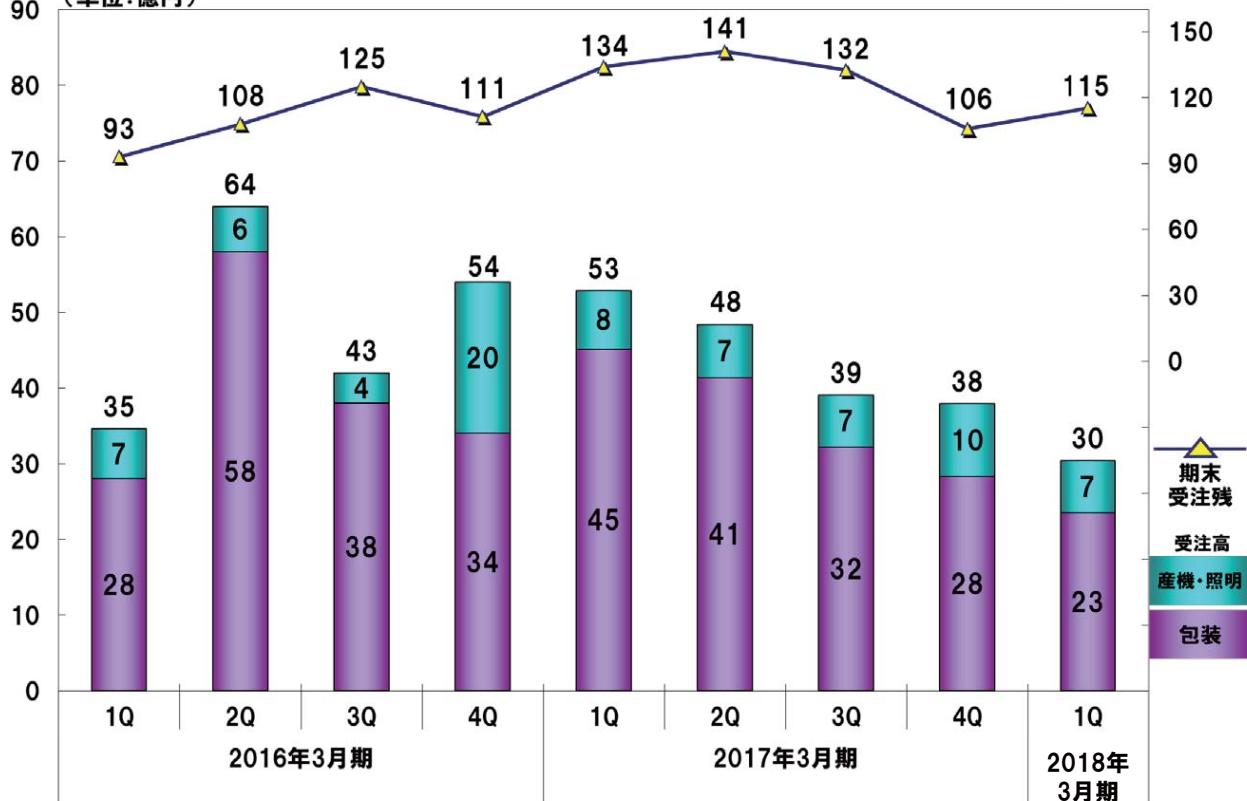
9

CKD

Copyright 2017 CKD CO., LTD. ALL RIGHTS RESERVED.

自動機械 受注高・期末受注残高推移

(単位:億円)



受注実績は、前年同期比 ▲22億減少の30億、受注残は期末対比 +9億増加の115億

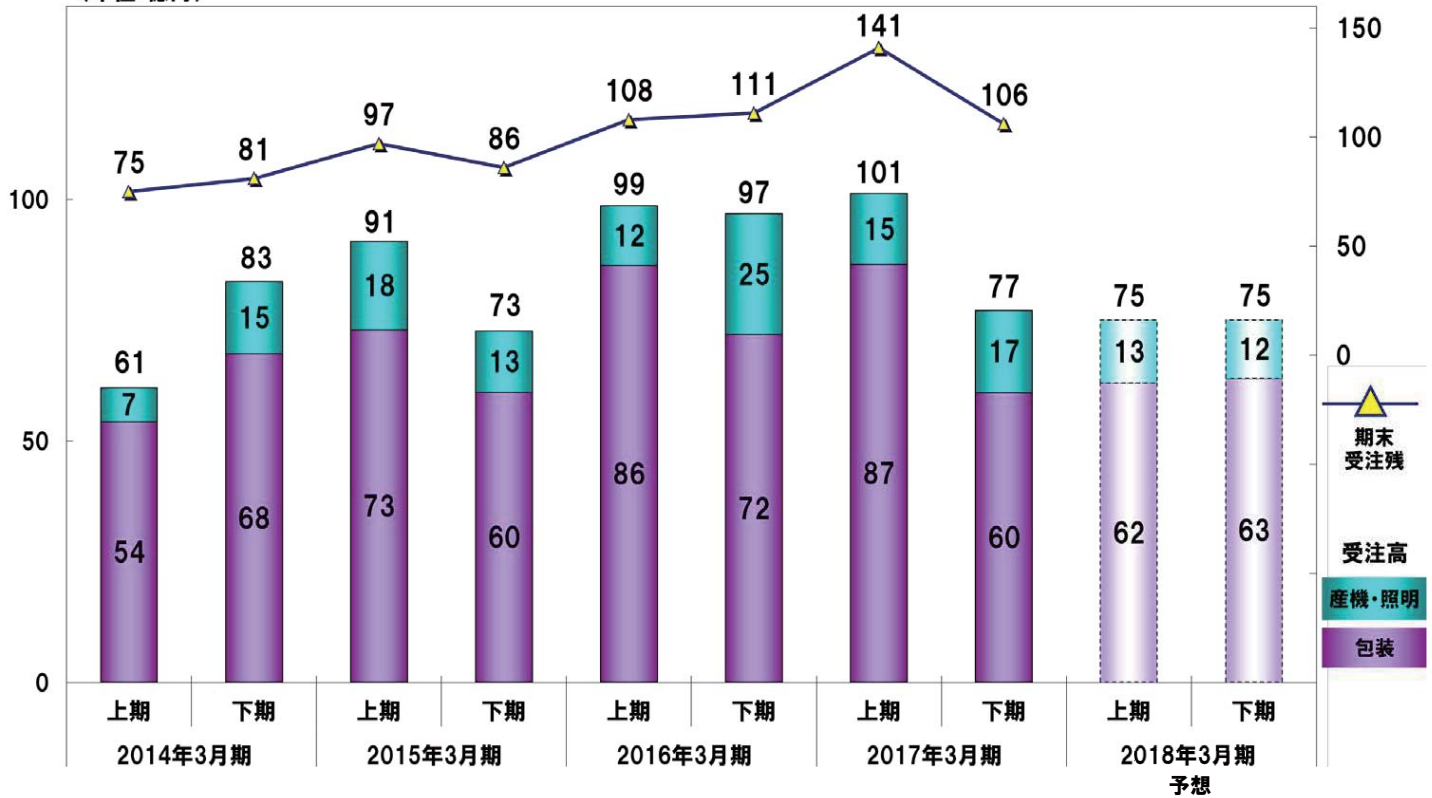
10

CKD

Copyright 2017 CKD CO., LTD. ALL RIGHTS RESERVED.

自動機械 受注予想

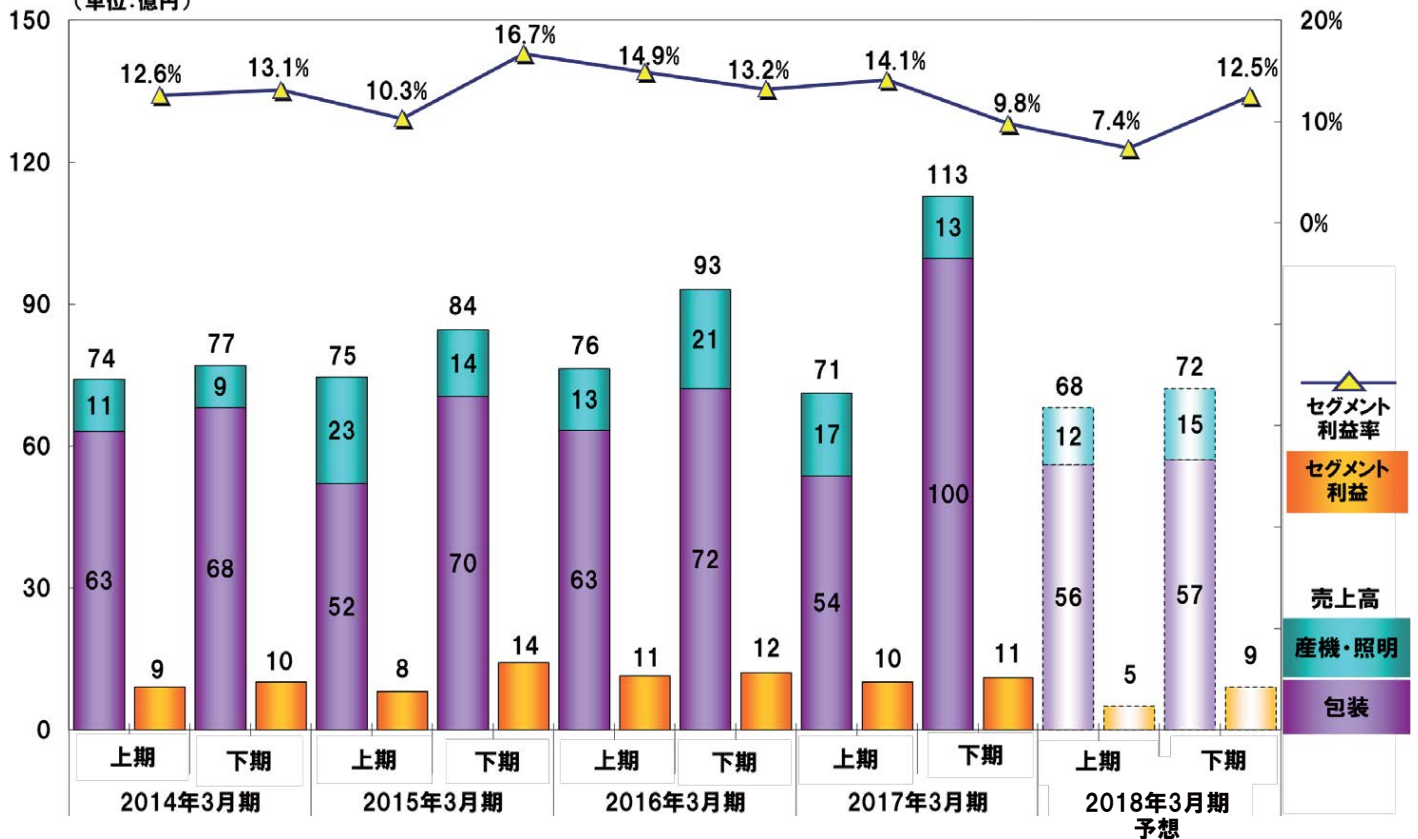
(単位:億円)



受注予想は、期初予想対比 ▲20億の150億に下方修正

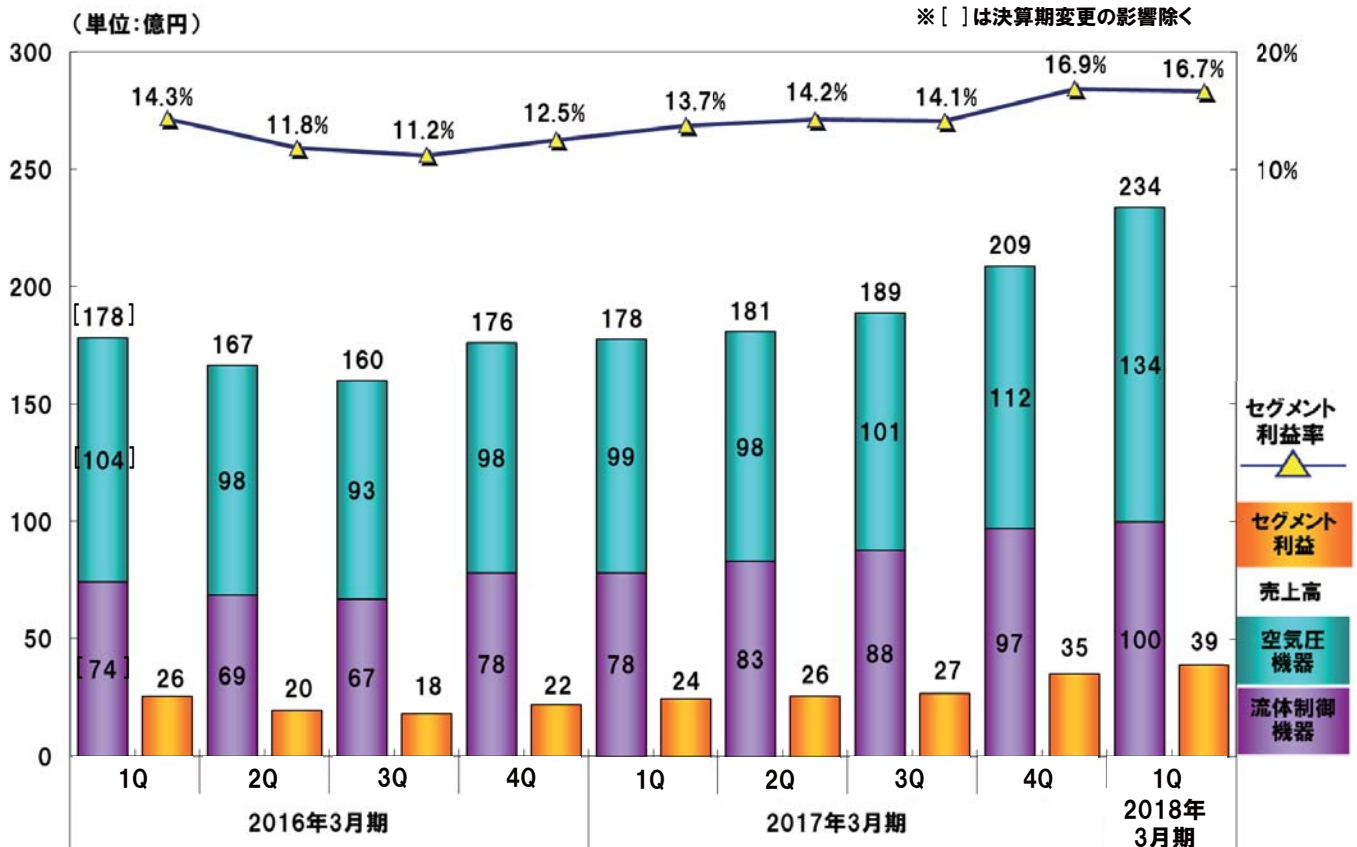
自動機械 業績予想

(単位:億円)



売上高予想は、期初予想対比▲20億の140億 利益は▲6億の14億に下方修正

機器 業績推移



売上高は、前年同期比+56億の234億 (流体制御機器+22億、空気圧機器+34億)

2018年3月期第1四半期 機器 市場別実績

※前年同期実績比

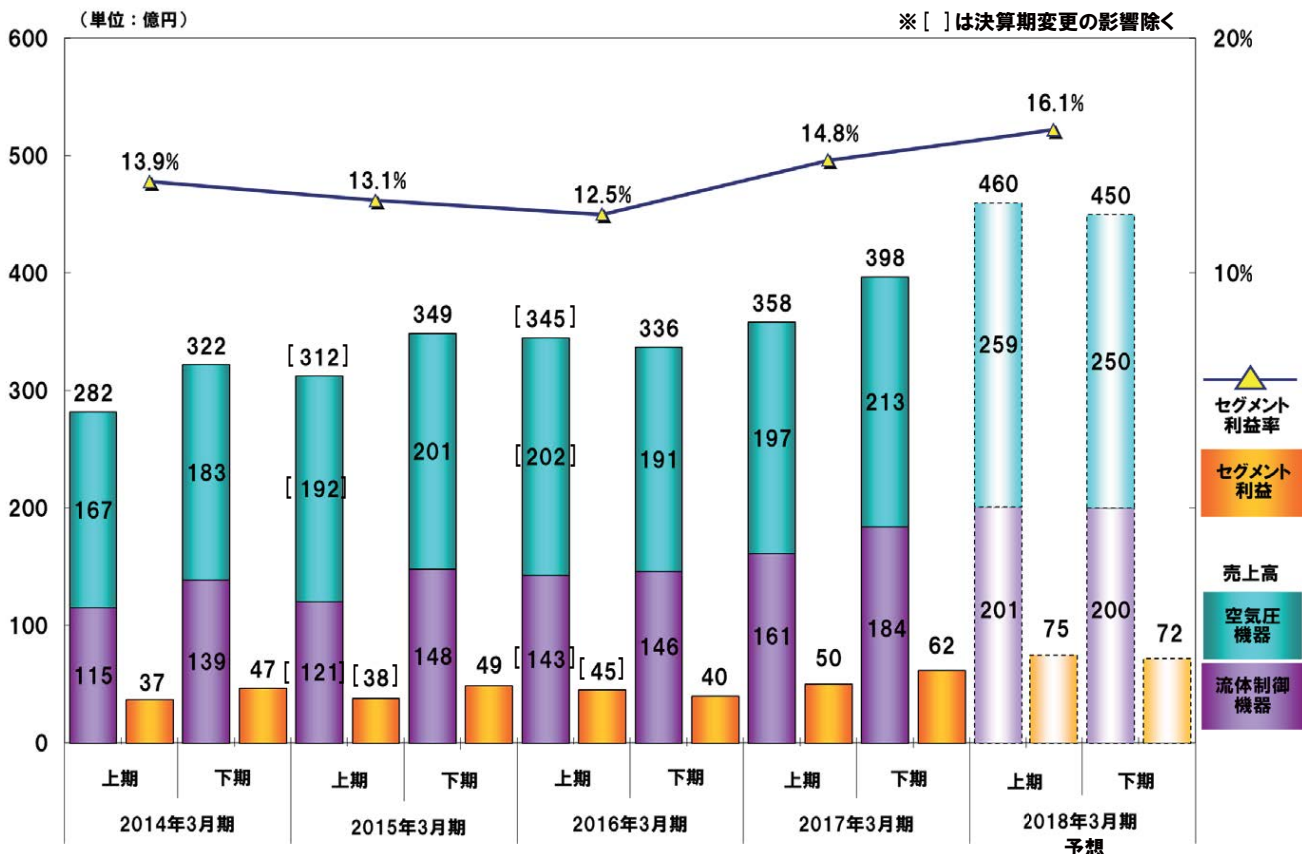
(単位:%)

国内主要業種別	通期予想 (5/16)	第1四半期
半導体	105	117
自動車	100	100
工作機	110	130
医療・医薬	105	102
FPD	100	107
二次電池	120	115
国内主要業種合計	105	115

(期初想定レート:105円/ドル) (決算レート:111円/ドル)

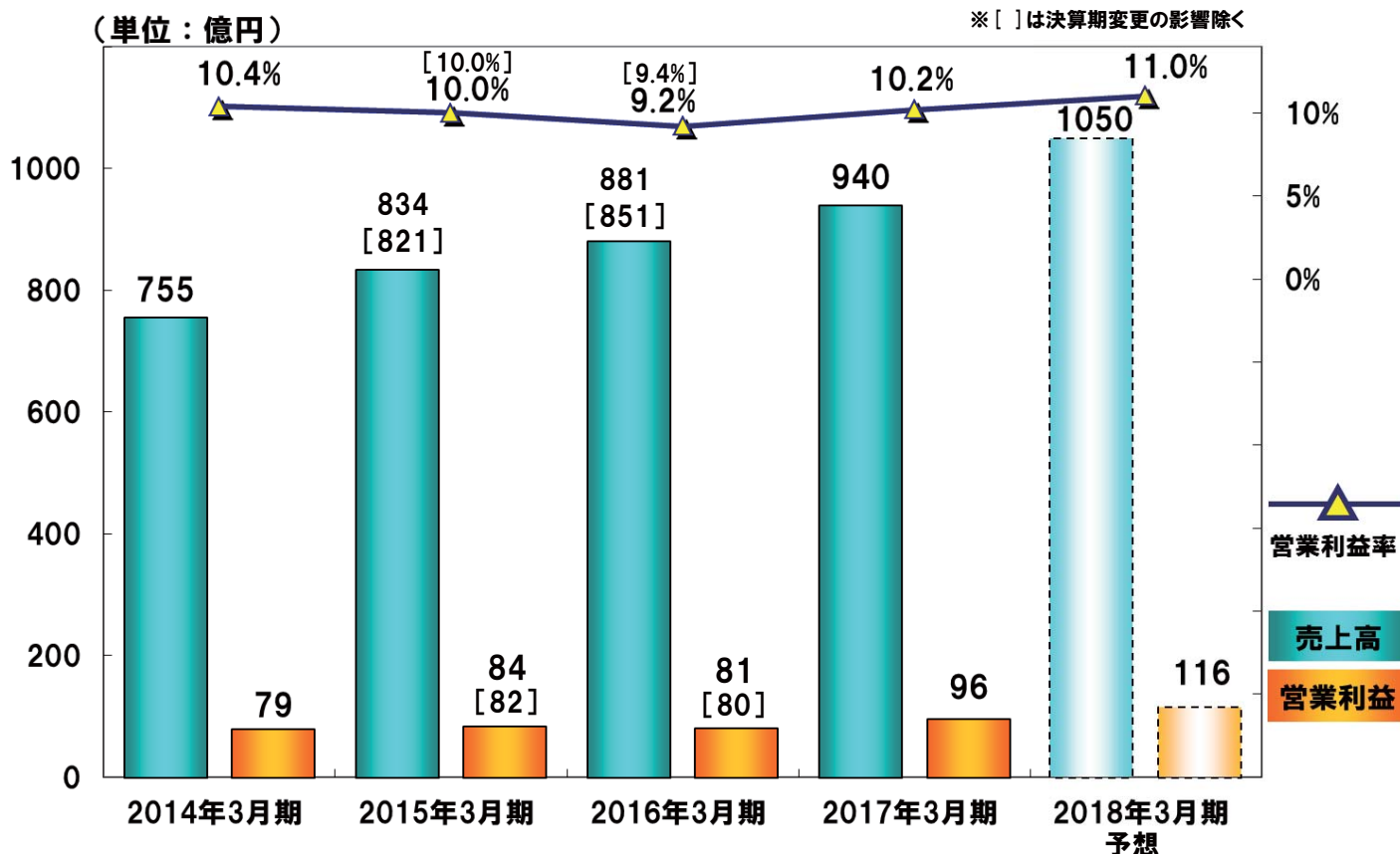
海外主要地域別	通期予想 (5/16)	第1四半期
東アジア	106	144
東南アジア	108	123
海外合計(欧米含)	107	139

機器 業績予想



売上高予想は、期初予想対比+70億の910億 利益は+20億の147億に修正

全社 業績予想



売上高予想は、期初予想対比+50億の1,050億 利益は+13億の116億に修正

全社 業績予想

(単位:億円)

	'17/3月期 実績	'18/3月期 期初予想			'18/3月期 修正予想				
		上期	下期	通期	上期	下期	通期	対前期比 増減額	対前期比 増減率
売上高 全体	940	490	510	1,000	528	522	1,050	110	+12%
自動機械	184	75	85	160	68	72	140	▲44	▲24%
機器	756	415	425	840	460	450	910	154	+20%
営業利益 (営業利益率)	96 (10.2%)	50 (10.2%)	53 (10.4%)	103 (10.3%)	57 (10.8%)	59 (11.3%)	116 (11.0%)	20	+21%
自動機械 (セグメント利益率)	21 (11.4%)	9 (12.0%)	11 (12.9%)	20 (12.5%)	5 (7.4%)	9 (12.5%)	14 (10.0%)	▲7	▲33%
機器 (セグメント利益率)	112 (14.8%)	63 (15.2%)	64 (15.1%)	127 (15.1%)	75 (16.3%)	72 (16.0%)	147 (16.1%)	35	+31%
経常利益 (経常利益率)	98 (10.4%)	50 (10.2%)	53 (10.4%)	103 (10.3%)	57 (10.9%)	59 (11.3%)	116 (11.0%)	18	+19%
当期純利益 (当期純利益率)	70 (7.4%)	35 (7.1%)	37 (7.3%)	72 (7.2%)	41 (7.8%)	41 (7.9%)	82 (7.8%)	12	+18%

※為替レート 期初想定:105円/ドル 1Q実績:111円/ドル、2Q以降想定:110円/ドル

修正予想は、前期比 売上+110億の増収 営業利益+20億の増益

業績予想の修正

(単位:億円)

	5/10 期初予想	7/28 今回修正予想		
		通期	増減額	前回予想対比
売上高	1000	1050	+50	105%
自動機	160	140	▲20	87%
機器	840	910	+70	108%
営業利益	103	116	+13	113%
経常利益	103	116	+13	113%
当期純利益	72	82	+10	114%

期初予想(5/10)を修正いたします

通期売上高は 50億円上方修正し 1050億円

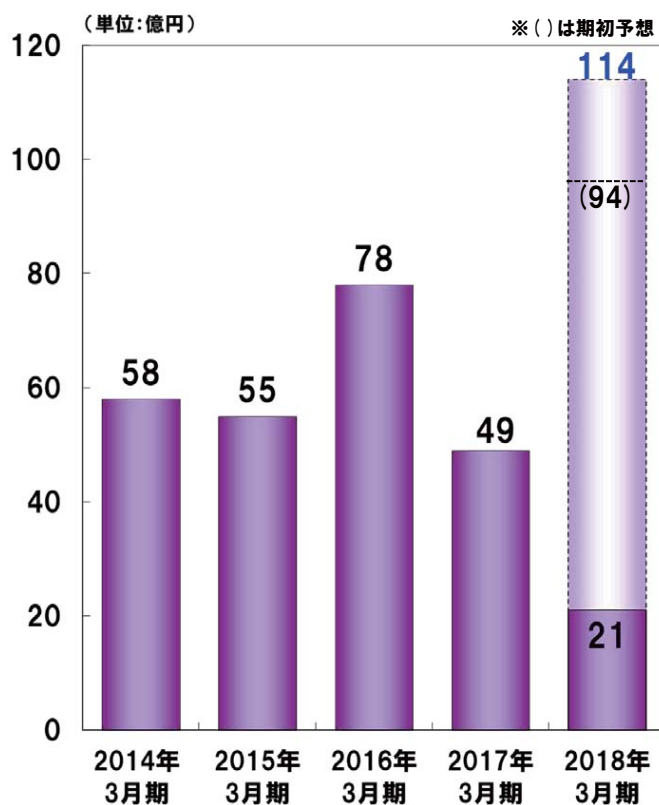
通期営業利益は 13億円上方修正し 116億円

投資

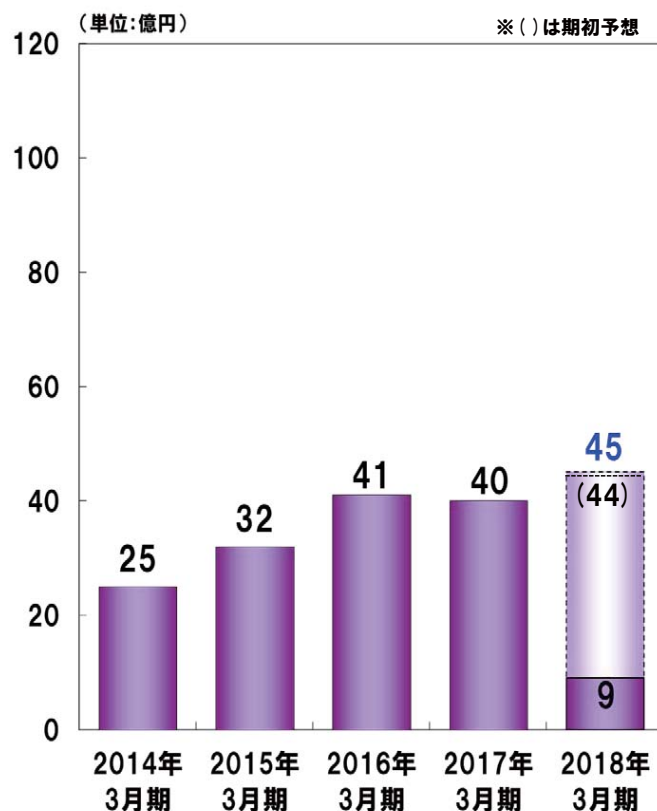


投資

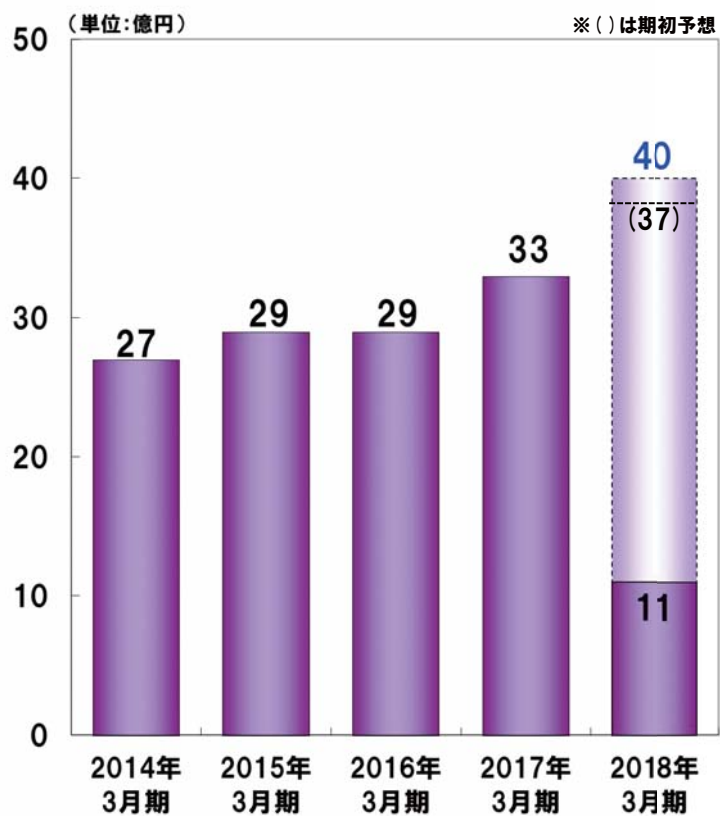
設備投資



減価償却



研究開発投資



自動化で未来を拓く

CKD

【資料取り扱い上の注意】

将来見通しに関する注意事項

本資料で記述されている業績予想並びに将来予測は、現時点で入手可能な情報に基づき当社が判断した予想であり、潜在的なリスクや不確実性が含まれています。

そのため、様々な要因の変化により、実際の業績は記述されている将来見通しとは大きく異なる可能性があることをご承知おきください。

数字の処理について

記載された金額は単位未満を四捨五入、比率は円単位で計算した結果を四捨五入しているため、内訳の計が合計と一致しない場合があります。