

2017年3月期 第1四半期決算

2016年7月29日

CKD株式会社

代表取締役社長 梶本一典

証券コード 6407

CKD

1

目次

2017年3月期第1四半期

■ 決算概要

■ 投資

決算概要



経営成績

(単位：億円)

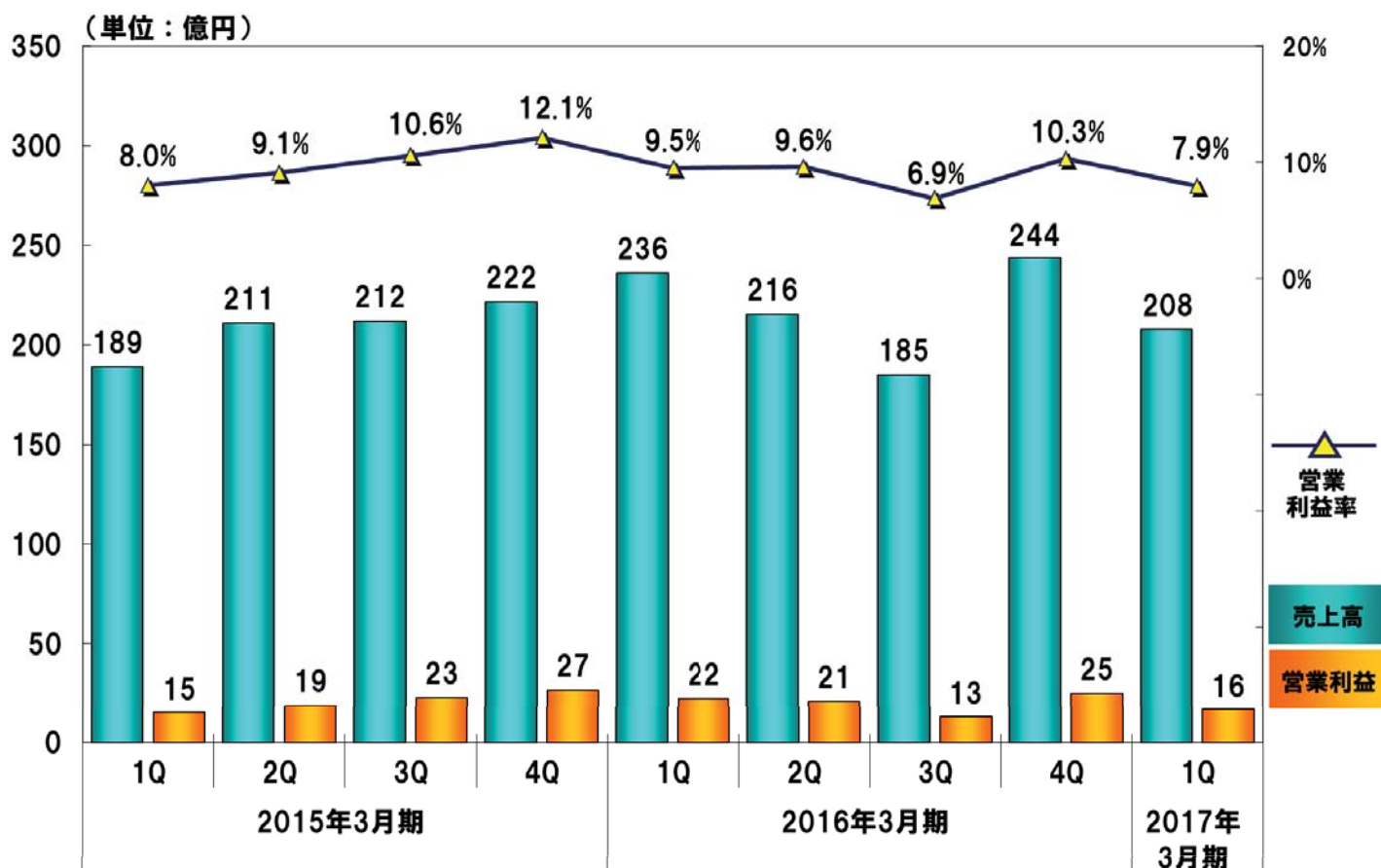
	2017年3月期 第1四半期累計	2016年3月期 第1四半期累計	前年同期比	
			増減額	増減率
売上高 全体	208	236	△ 28	△ 12%
自動機械	30	28	+ 2	+ 10%
機 器	178	209	△ 31	△ 15%
営業利益 (営業利益率)	16 (7.9%)	22 (9.5%)	△ 6	△ 27%
経常利益 (経常利益率)	15 (7.4%)	23 (9.8%)	△ 8	△ 33%
四半期純利益 (四半期純利益率)	11 (5.3%)	16 (6.7%)	△ 5	△ 31%

財政状態

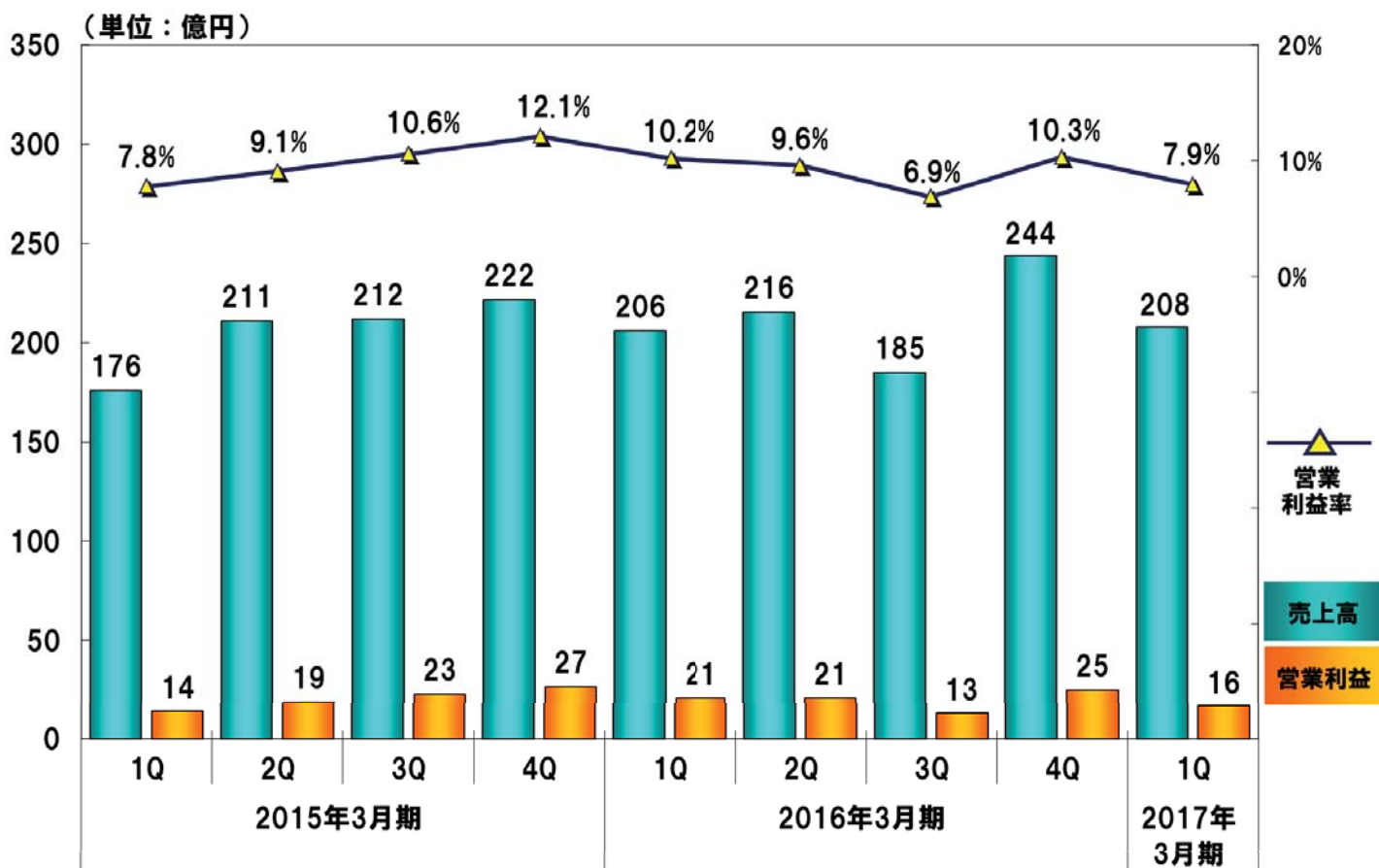
(単位：億円)

	2016年3月末	2016年6月末	前期末比	
			増減額	増減率
流動資産	590	602	+ 12	+ 2%
固定資産	374	367	△ 7	△ 2%
資産合計	964	968	+ 4	+ 0%
流動負債	237	259	+ 22	+ 9%
固定負債	63	60	△ 3	△ 6%
負債合計	300	319	+ 19	+ 6%
純資産	664	649	△ 15	△ 2%
自己資本比率	68.9%	67.1%	—	△ 1.8%

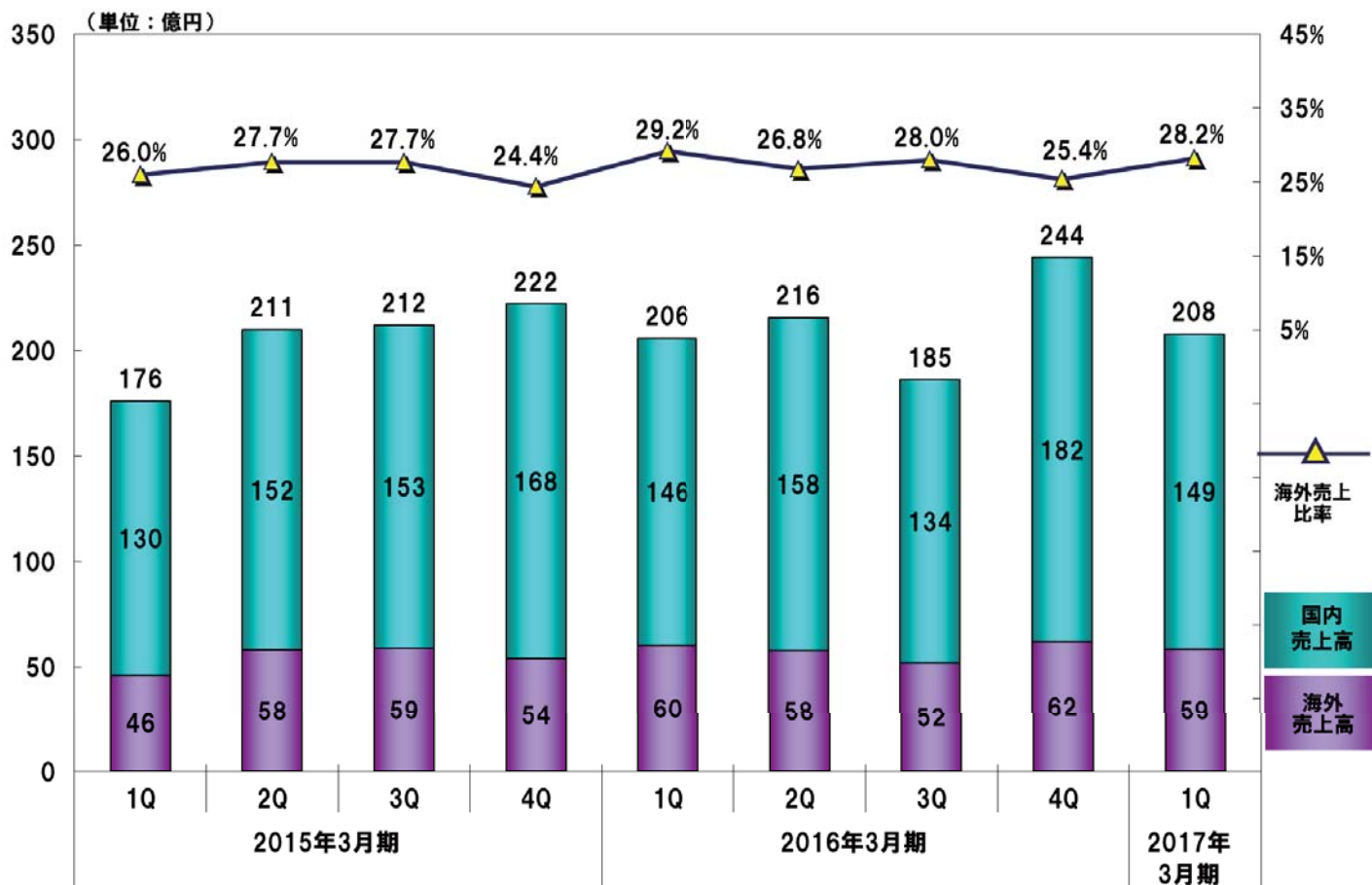
全社業績推移 (決算数値)



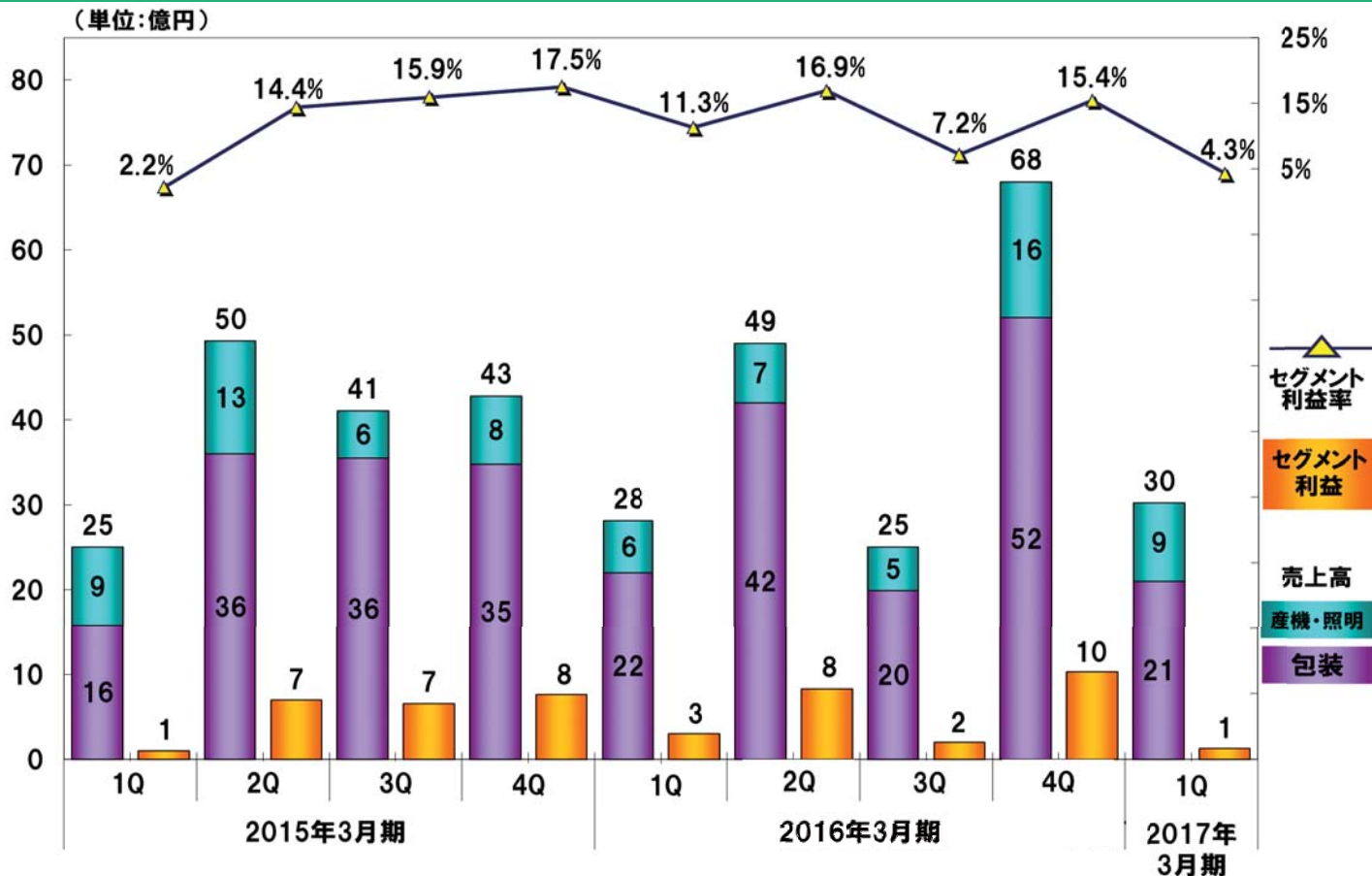
全社業績推移 (決算日変更の影響除く)



国内・海外売上高推移 (決算日変更の影響除く)



自動機械 業績推移

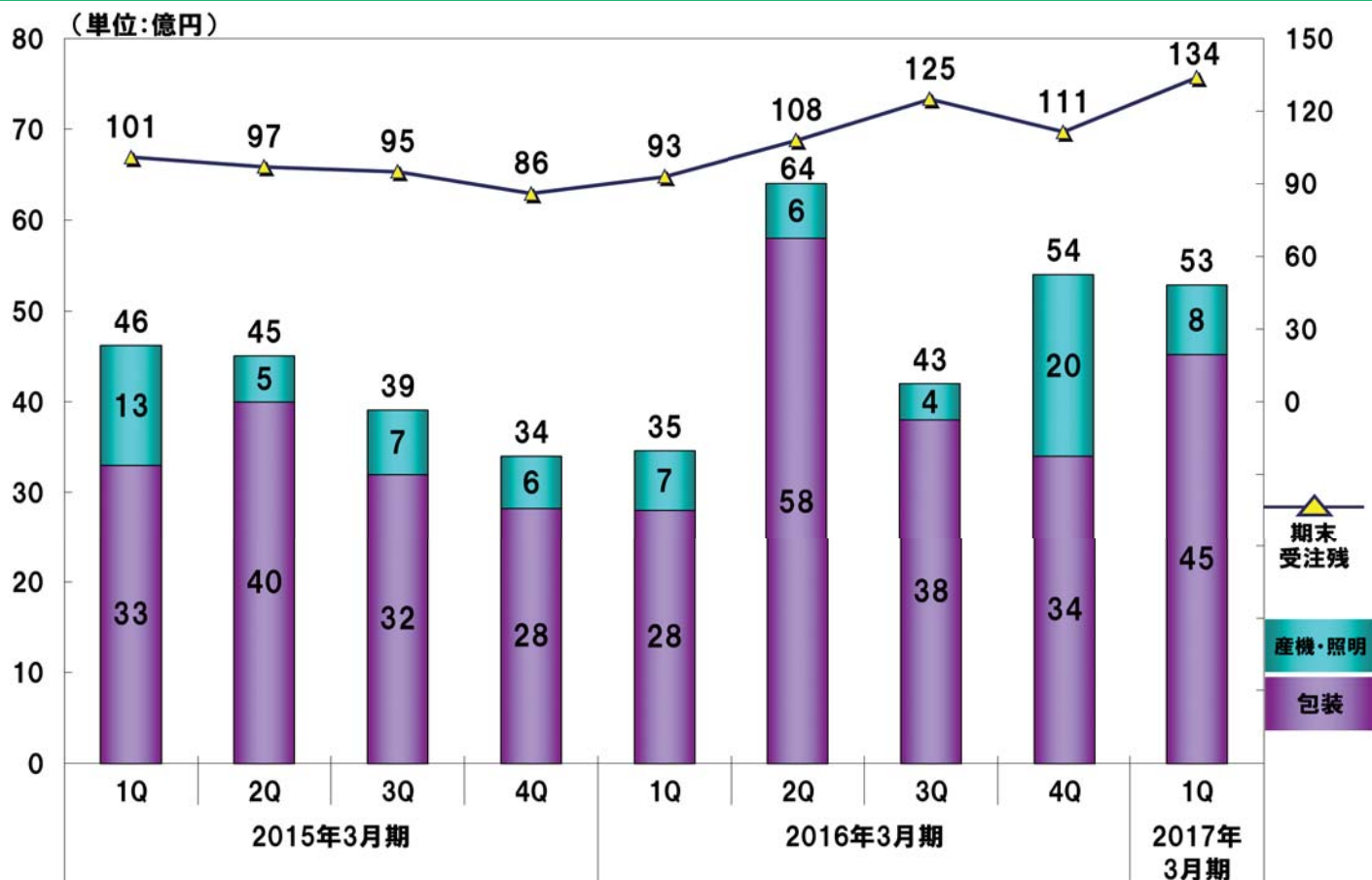


9

CKD

Copyright 2016 CKD CO., LTD. ALL Rights Reserved.

自動機械 受注高・期末受注残高推移

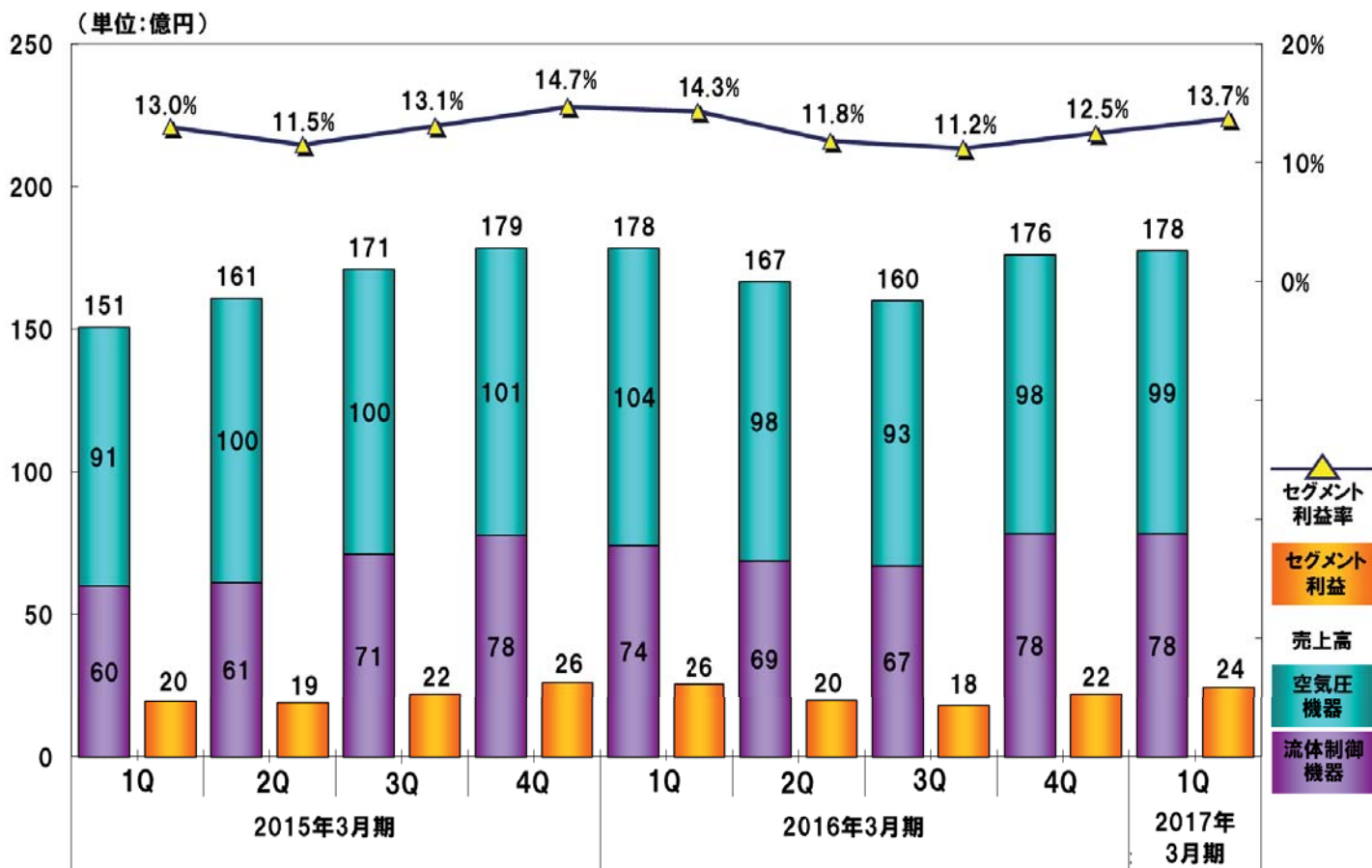


10

CKD

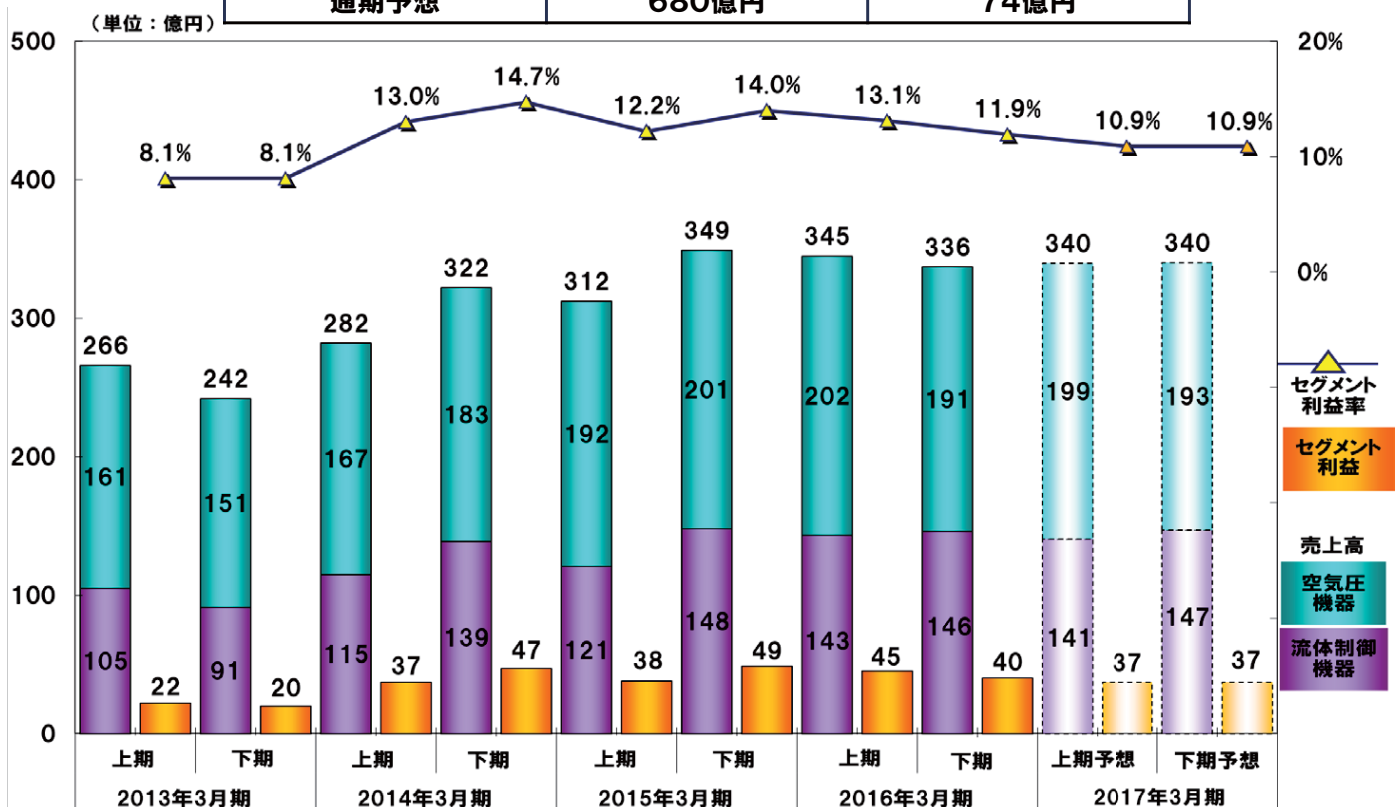
Copyright 2016 CKD CO., LTD. ALL Rights Reserved.

機器 業績推移 (決算日変更の影響除く)



機器 業績予想 (決算日変更の影響除く)

2017年3月期	売上高	セグメント利益
上期予想	340億円	37億円
通期予想	680億円	74億円



全社業績予想（決算日変更の影響除く）

（単位：億円）

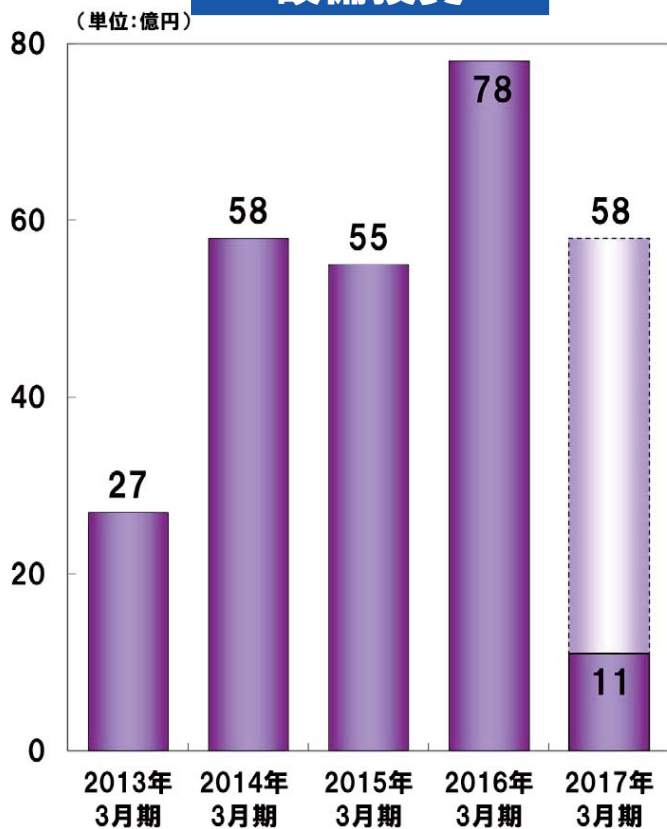
	'16/3月期 実績	'17/3月期業績予想			
		上期	通期	対前期比 増減額	対前期比 増減率
売上高 全体	851	420	870	+ 19	+ 2%
自動機械	170	80	190	+ 20	+ 12%
機 器	681	340	680	△ 1	△ 0%
営業利益 （営業利益率）	80 (9.4%)	31 (7.4%)	72 (8.3%)	△ 8	△ 10%
自動機械 （セグメント利益率）	24 (13.9%)	10 (12.5%)	29 (15.3%)	+ 5	+ 23%
機 器 （セグメント利益率）	85 (12.5%)	37 (10.9%)	74 (10.9%)	△ 11	△ 13%
経常利益 （経常利益率）	80 (9.3%)	31 (7.4%)	72 (8.3%)	△ 8	△ 9%
当期純利益 （当期純利益率）	53 (6.3%)	21 (5.0%)	48 (5.5%)	△ 5	△ 10%

投資

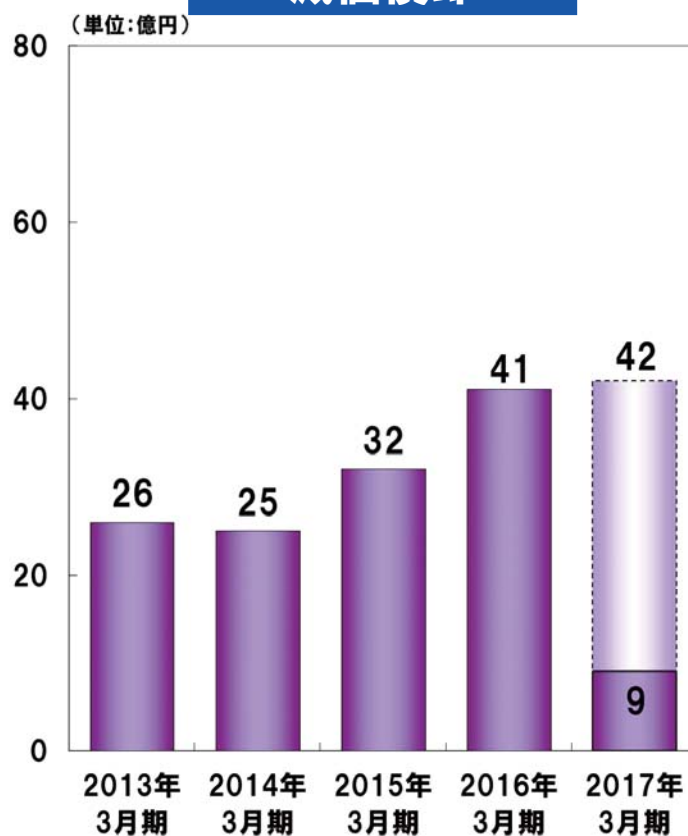


投資

設備投資

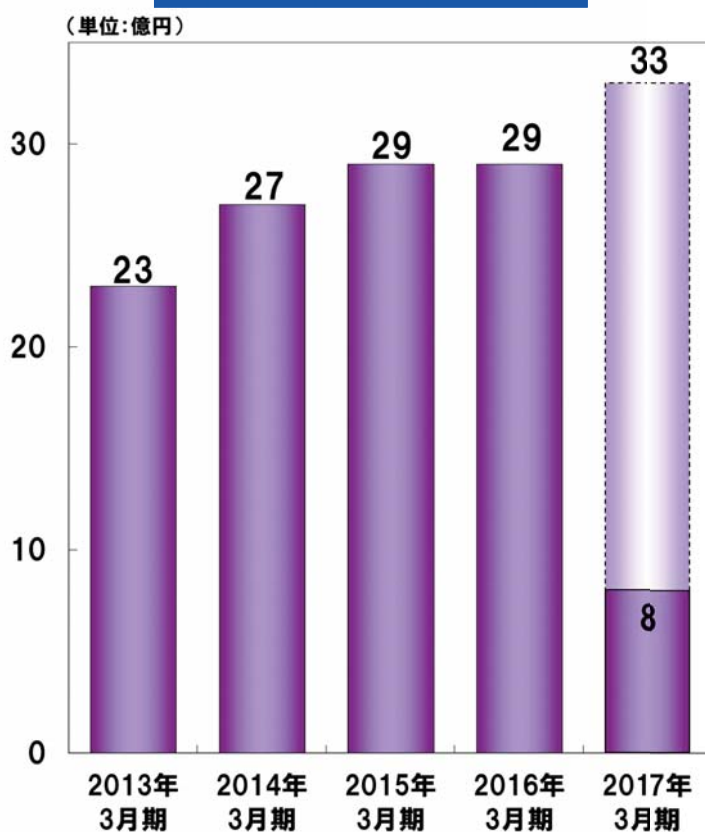


減価償却



投資

研究開発投資



自動化で未来を拓く

CKD

【資料取り扱い上の注意】

将来見通しに関する注意事項

本資料で記述されている業績予想並びに将来予測は、現時点で入手可能な情報に基づき当社が判断した予想であり、潜在的なリスクや不確実性が含まれています。そのため、様々な要因の変化により、実際の業績は記述されている将来見通しとは大きく異なる可能性があることをご承知おきください。

数字の処理について

記載された金額は単位未満を四捨五入、比率は円単位で計算した結果を四捨五入しているため、内訳の計が合計と一致しない場合があります。